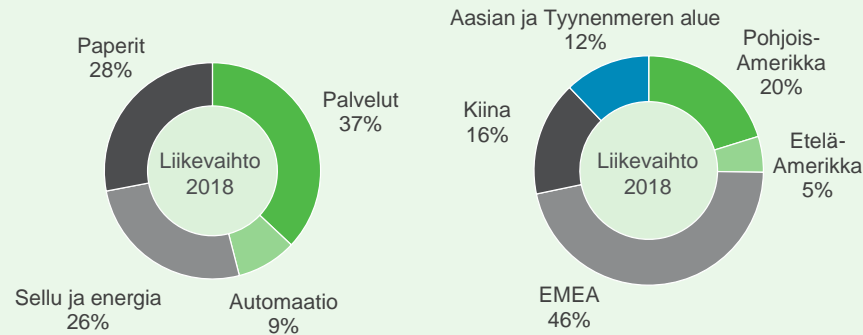


Avainluvut 2018	Saadut tilaukset 3 722 M€	Liikevaihto 3 325 M€	Tilauskanta 2 829 M€
Vertailukelpoinen EBITA 257 M€	Vertailukelpoinen EBITA 7,7 % liikevaihdosta	Henkilöstö 12 528 	Liiketoiminnan rahavirta 284 M€

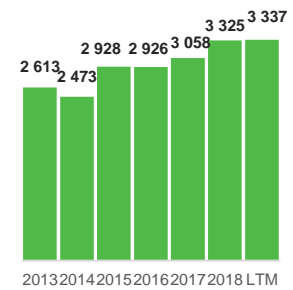


Tase 30.6.2019	Nettovelkaantunisuusaste 17 %	Omavaraisuusaste 38 %	ROCE 17 %
Korolliset velat 297 M€	Korolliset nettorahoitusvelat 152 M€	Tase yhteensä 3 167 M€	Oma pääoma 898 M€

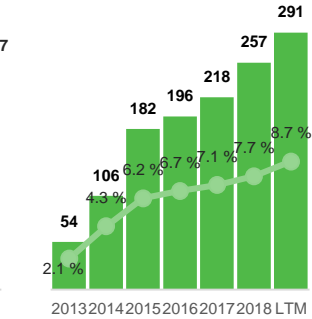
Saadut tilaukset
(mrd euroa)



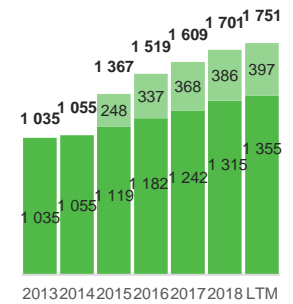
Liikevaihto
(mrd euroa)



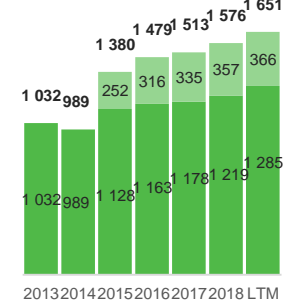
Vertailukelpoinen EBITA
(milj. euroa ja -marginaali)



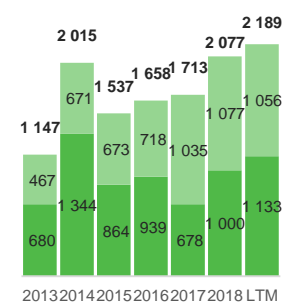
Saadut tilaukset
(mrd euroa)



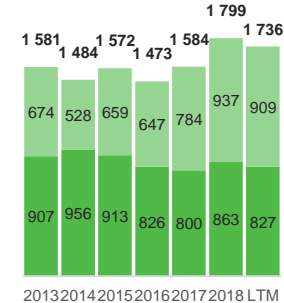
Liikevaihto
(mrd euroa)



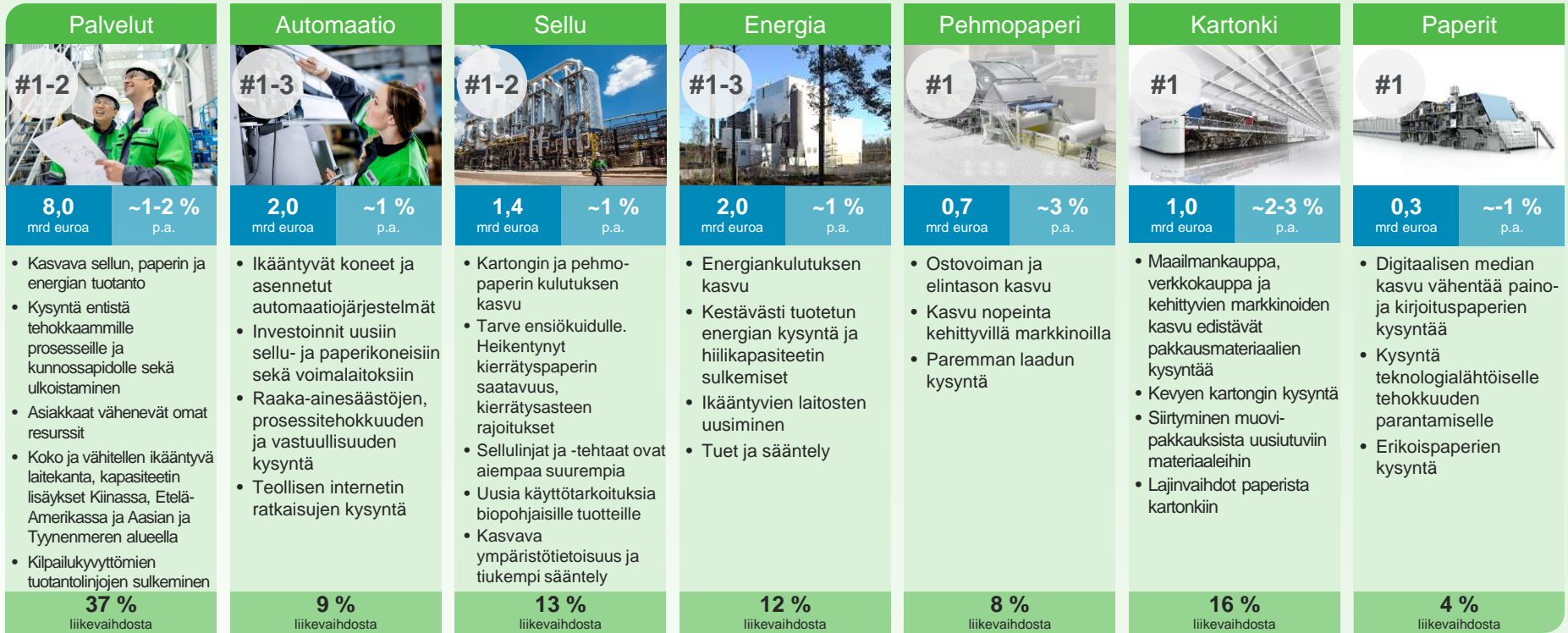
Saadut tilaukset
(mrd euroa)



Liikevaihto
(mrd euroa)



Vahva markkina-asema kasvavilla markkinoilla



Nykyisen tarjoaman arvioitu koko (euroa)

Odotettu pitkän aikavälin kasvu

Markkina-ajurit

% liikevaihdesta (2018)

Miksi sijoittaa Valmetiin?

Vahva markkina-asema uusiutuvien raaka-aineiden jalostamisen kasvavilla markkinoilla

Laajin tarjoama, joka yhdistää prosessiteknologian, palvelut ja automaation ainutlaatuisella tavalla

Suuri vakaa liiketoiminta tarjoaa kasvua ja kannattavuutta

Vahva projektiliiketoiminta, jolla on korkea markkinaosuus ja joustava kustannusrakenne

Rakennamme systemaattisesti tulevaisuutta

Taloudelliset tavoitteet

Vakaan liiketoiminnan liikevaihdon kasvu yli kaksi kertaa markkinoiden kasvun

Projektiliiketoiminnan liikevaihto ylittää markkinoiden kasvun

Vertailukelpoinen EBITA: 8–10 %

Vertailukelpoinen sitoutuneen pääoman tuotto (ennen veroja), ROCE: 15–20 %

Osingonmaksu vähintään 50 prosenttia nettotuloksesta