



Onnistunut Automaation hankinta ja vahvaa kehitystä eteenpäin 2015

Yhtiökokous 22. maaliskuuta 2016

Pasi Laine, toimitusjohtaja

Sisältö

- 1 Valmet tänään
- 2 2015 lyhyesti
- 3 Strategia ja edistyminen painopisteissä
- 4 Tulosohteistus ja lyhyen aikavälin markkinanäkymät





Valmet tänään

Johtava prosessiteknologian,
automaation ja palveluiden
kehittäjä ja toimittaja

Avainluvut

Saadut tilaukset
2 878 miljoonaa euroa

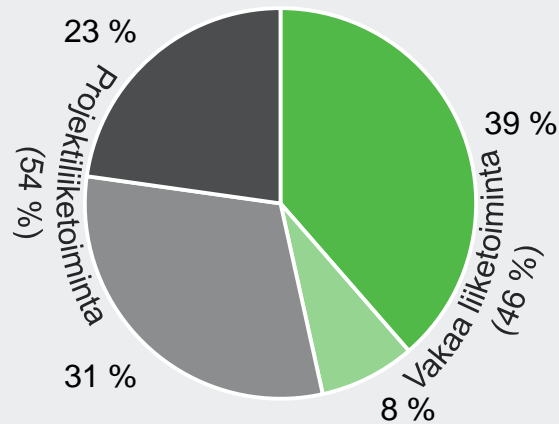
Liikevaihto
2 928 miljoonaa euroa

EBITA¹
182 miljoonaa euroa

EBITA¹-marginaali
6,2 %

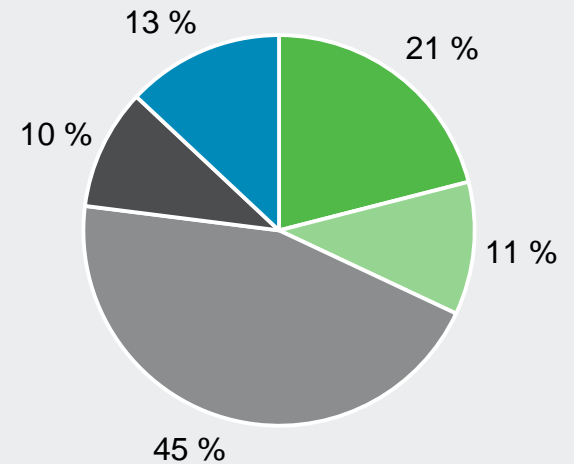
Henkilöstö
12 306

Liikevaihto liiketoiminta-
linjoittain



- Palvelut
- Automaatio
- Sellu ja energia
- Paperit

Liikevaihto alueittain



- Pohjois-Amerikka
- Etelä-Amerikka
- EMEA
- Kiina
- Aasian ja Tyynenmeren alue

1) Ennen kertaluonteisia eriä

Vakaa liiketoiminta = Palvelut- ja Automaatio-liiketoimintalinjat

Projektiliiketoiminta = Sellu ja energia- ja Paperit-liiketoimintalinjat

Kattavin tarjooma ja markkinajohtajuus kaikilla markkinoilla




Sellu #1-2




Energia #1-3



Kartonki #1



Pehmopaperi #1



Paperi #1



Palvelut #1-2



Automaatio #1-3

Prosessiteknologia, palvelut ja automaatio

Valmetin ainutlaatuinen tuote- ja palvelutarjoama erottuu kilpailijoista



Vahva, globaali läsnäolo on hyvä alusta kasvulle

100 palvelukeskusta, 86 myyntikonttoria, 34 tuotantoyksikköä, 16 T&K-keskusta


Pohjois-Amerikka

- 17 palvelukeskusta
- 7 tuotantoyksikköä
- 8 myyntikonttoria

 1 367

Etelä-Amerikka

- 2 palvelukeskusta
- 2 tuotantoyksikköä
- 5 myyntikonttoria

 531

EMEA

- 16 teknologiakeskusta
- 63 palvelukeskusta
- 21 tuotantoyksikköä
- 54 myyntikonttoria

 7 747

Kiina

- 8 palvelukeskusta
- 6 tuotantoyksikköä
- 3 myyntikonttoria

 1 955

Aasian ja Tyynenmeren alue

- 10 palvelukeskusta
- 16 myyntikonttoria

 706

Maailman johtavia kestävän kehityksen yrityksiä

- Jo toista vuotta Dow Jonesin kestävän kehityksen indeksissä
- Suunnitelmallinen kestävän kehityksen ohjelma



Kestävä
toimitusketju



Työterveys,
turvallisuus ja
ympäristö



Ihmiset ja
suorituskyky



Vastuulliset
ratkaisut



Yrityskansalai-
suus

Merkittävä, asiakkaittemme tarpeisiin perustuva tutkimus- ja kehitystoiminta

Painopisteet

- Edistykselliset ja kilpailukykyiset teknologiat ja palvelut
- Raaka-aine-, vesi- ja energiatehokkuus
- Uusiutuvien materiaalien edistäminen

16
tutkimus-
keskusta ja
koelaitosta

59
milj. euroa
tuotekehityk-
seen 2015

1 800
suojattua
keksintöä



Globaali asiakaskunta



Valmet on rekisteröity Valmet Oyj:n tuotemerkki. Muut ylläolevat tuotemerkit kuuluvat kullekin omistajalle.

Taloudelliset tavoitteet

Kasvu



Liikevaihdon kasvu ylittää markkinoiden kasvun

Kannattavuus



EBITA¹ -marginaali ennen kertaluonteisia eriä: 6–9 %

Sijoitetun pääoman tuotto




Sijoitetun pääoman tuotto ennen veroja (ROCE²): vähintään 15 %

Osingonmaksu



Osingonmaksu vähintään 40 % nettotuloksesta



- 1) EBITA ennen kertaluonteisia eriä = Liikevoitto + aineettomien hyödykkeiden poistot + liikearvon arvonalentuminen + kertaluonteiset erät
2) ROCE (ennen veroja) = (Tulos ennen veroja + korko- ja muut rahoituskulut) / (Taseen loppusumma - korottomat velat (keskimäärin kauden aikana))



2015 lyhyesti

Onnistunut Automaation hankinta
ja kannattavuuden parantaminen

Yhteenveto vuodesta 2015

Miljoonaa euroa	2015	2014	Muutos
Saadut tilaukset	2 878	3 071	-6 %
Tilaukanta ¹	2 074	1 998	4 %
Liikevaihto	2 928	2 473	18 %
EBITA ²	182	106	73 %
% liikevaihdosta	6,2 %	4,3 %	
Tulos per osake, euroa	0,51	0,31	67 %
Osinko per osake, euroa	0,35³	0,25	40 %
Liiketoiminnan rahavirta	78	236	-67 %
Nettovelkaantuneisuusaste	21 %	-21 %	
Nettovelka	178	-166	

1) Kauden lopussa

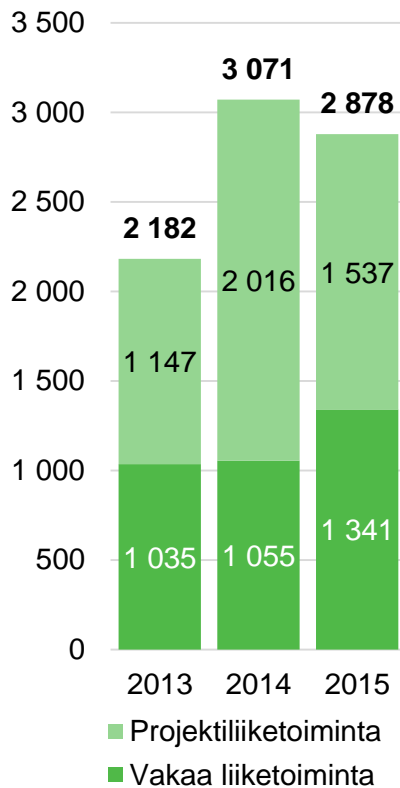
2) Ennen kertaluonteisia eriä

3) Hallituksen esitys

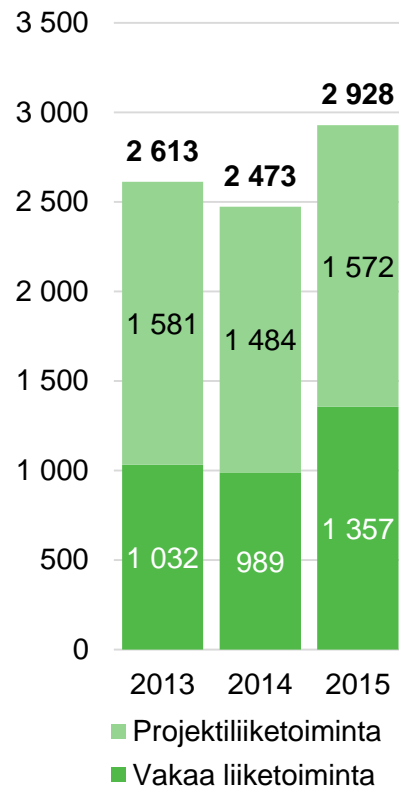


Valmetin kehitys

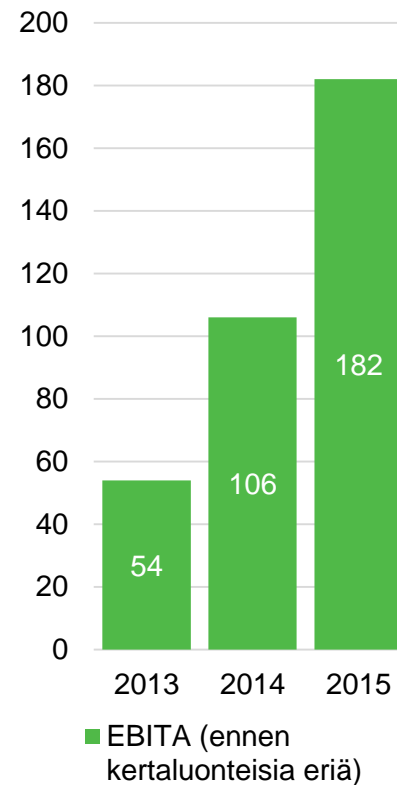
Saadut tilaukset
(milj. euroa)¹



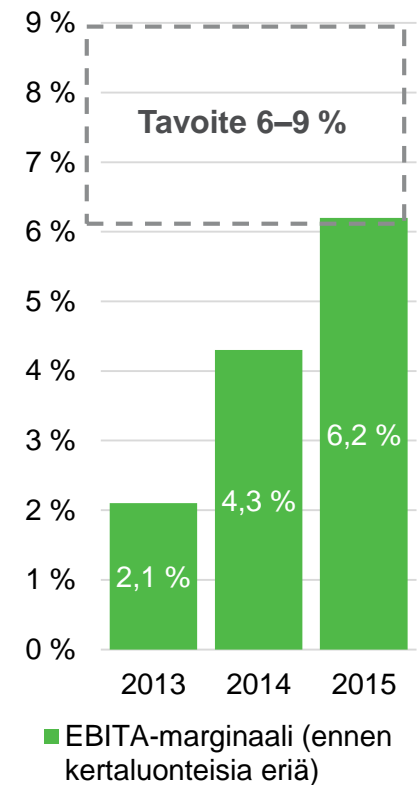
Liikevaihto
(milj. euroa)¹



EBITA^{1,2}



EBITA-marginaali^{1,2}



1) 2013 luvut carve-out-perusteisesti

2) Ennen kertaluonteisia eriä



Strategia ja painopisteet

Hyviä tuloksia painopistealueissa

Valmetin tie eteenpäin

Missio

Uusiutuvista raaka-aineista kestäviä ja vastuullisia tuloksia

Strategia

Valmet kehittää ja toimittaa kilpailukykyisiä teknologioita ja palveluja sellu-, paperi- ja energiateollisuudelle.

Olemme sitoutuneet parantamaan asiakkaidemme suorituskykyä.

Painopisteet (Must-Winit)

- Erinomainen asiakasosaaminen
- Johtajuus teknologioissa ja innovaatioissa
- Erinomaiset prosessit
- Voittajajoukkue

Visio

Tulla maailman parhaaksi asiakkaidemme palvelussa

Arvomme luovat ja vahvistavat kulttuuriamme

Asiakkaat – Parannamme asiakkaidemme suorituskykyä

Uudistuminen – Edistämme tuoreita ajatuksia ja luomme tulevaisuutta

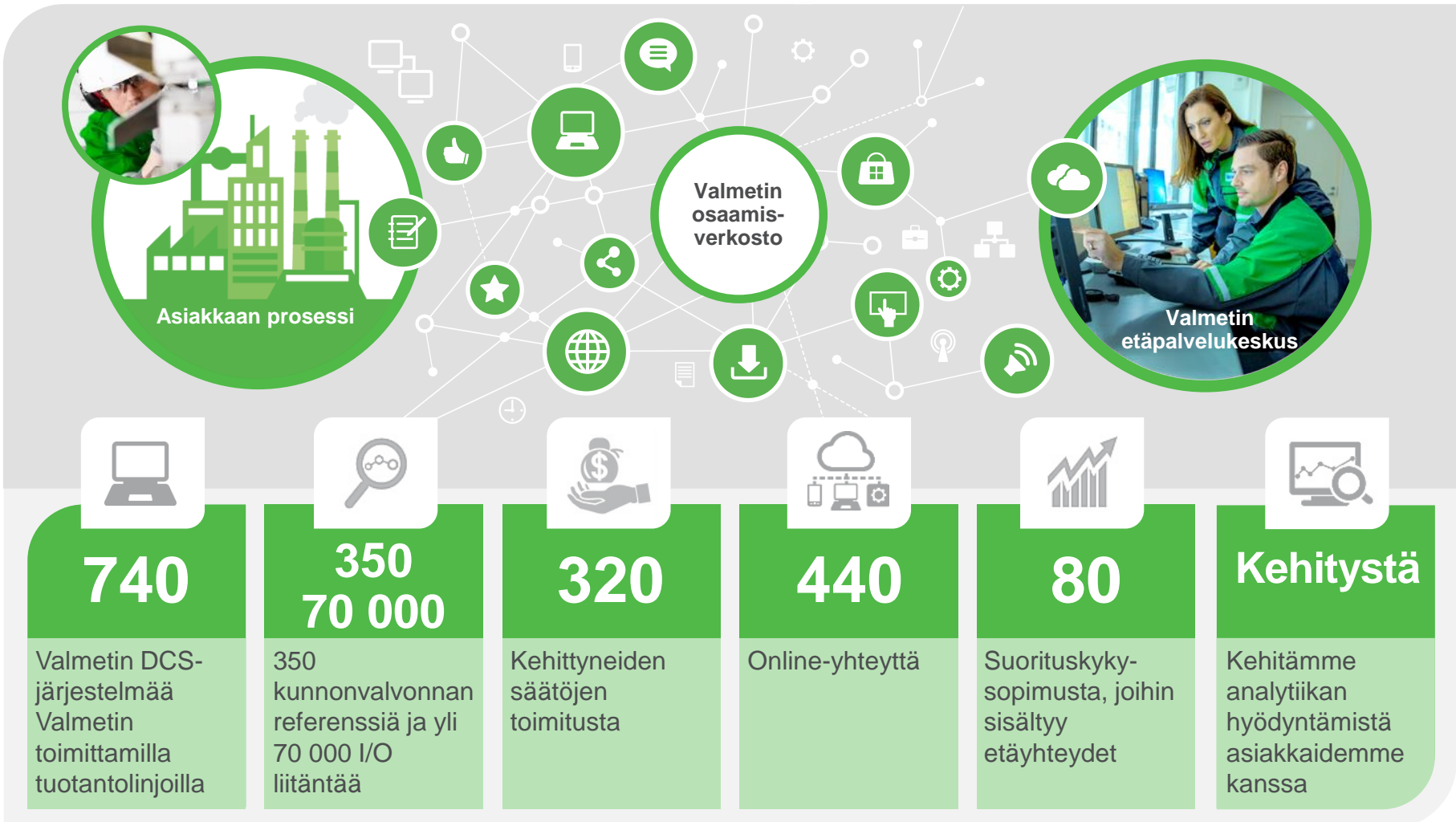
Erinomainen toiminta – Parannamme suoritustamme joka päivä saavuttaaksemme tavoitteemme

Ihmiset – Teemme tuloksia yhdessä

Megatrendit

- Tarve uusiutuvien raaka-aineiden hyödyntämiseen
- Biotalous ja ilmastonmuutos
- Elintason nousu

Tarjoamme asiakkaillemme teollisen internetin hyödyt jo tänään



Uudet teknologiamme ovat menestyneet markkinoilla

OptiConcept M kartonki- ja paperikone



Advantage NTT -pehmopaperikone



High Power RECOX -soodakattila

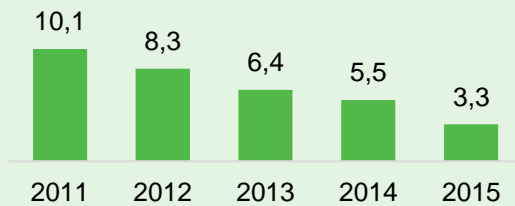


Valmet IQ -laadunhallintaratkaisu

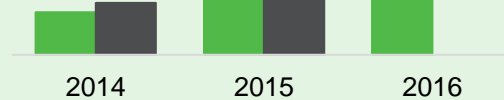


Työturvallisuus, laatu ja hankinnan säästöt ovat kehittyneet vahvasti

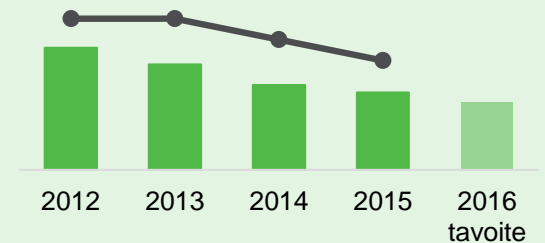
- Työturvallisuus on parantunut – vuosi 2015 oli historian turvallisin
- Säästöt hankinnoissa ovat edellä tavoitetta
- Laatumukautukset ovat alentuneet tavoitteiden mukaisesti



Tapaturmataajuuus (LTIF)



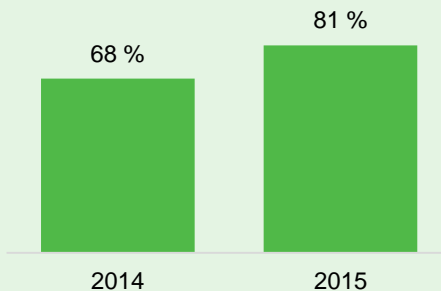
Hankinnan säästöt



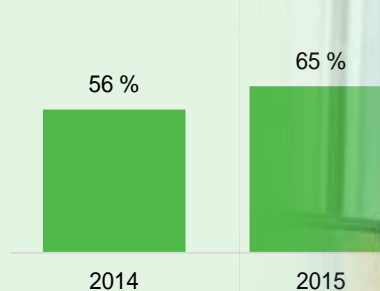
Laatumukautukset

Henkilöstömme sitoutuminen on kehittynyt positiivisesti ja uusi koulutusohjelma tukee tavoitteitamme

- 81 % valmetlaisista vastasi henkilöstökyselyyn 2015
- Henkilöstön sitoutuneisuus nousi 9 prosenttiyksikköä
- Otimme käyttöön globaalin koulutusohjelman, johon kuuluu 6 koulutuskokonaisuutta

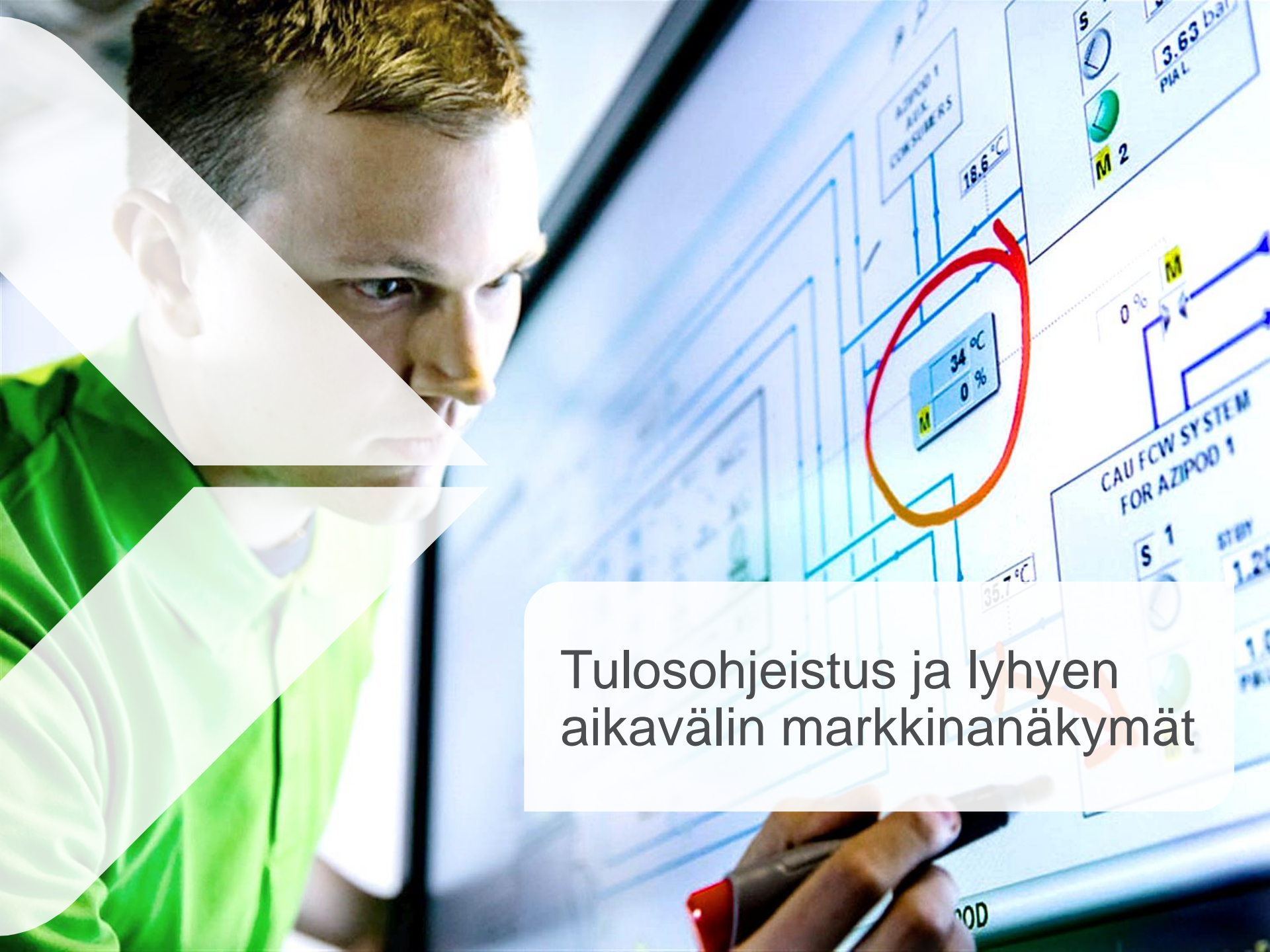


Osallistuminen henkilöstökyselyyn



Henkilöstön sitoutumista mittaava indeksi





Tulosohjeistus ja lyhyen aikavälin markkinanäkymät

Tulosohjeistus ja lyhyen aikavälin markkinanäkymät

Tulosohjeistus vuodelle 2016

Tulosohjeistus
vuodelle
2016



Valmet arvioi, että liikevaihto vuonna 2016 pysyy vuoden 2015 tasolla (2 928 milj. euroa), ja että tulos (EBITA ennen kertaluonteisia eriä) vuonna 2016 kasvaa verrattuna vuoteen 2015 (182 milj. euroa).

Lyhyen aikavälin markkinanäkymät

		Q1/2015	Q2/2015	Q3/2015	Q4/2015
Palvelut		Tyydyttävä	Tyydyttävä	Tyydyttävä	Tyydyttävä
Automaatio		Tyydyttävä	Tyydyttävä	Tyydyttävä	Tyydyttävä
Sellu ja energia	Sellu	Hyvä	Hyvä	Hyvä	Tyydyttävä
	Energia	Heikko	Heikko	Heikko	Tyydyttävä
Paperit	Kartonki ja paperi	Hyvä	Hyvä	Tyydyttävä	Hyvä
	Pehmopaperi	Tyydyttävä	Tyydyttävä	Tyydyttävä	Tyydyttävä

Lyhyen aikavälin markkinanäkymät on annettu seuraavalle kuudelle kuukaudelle jokaisen vuosineljänneksen päättymisestä.

Yhteenveto

- Valmet on alansa globaali markkinajohtaja
- Maailman johtavien kestävän kehityksen yritysten joukossa jo toista vuotta peräkkäin
- Prosessiteknologia, palvelut ja automaatio
 - Ainutlaatuinen ja kilpailijoista erottuva tuote- ja palvelutarjooma
- Suunnitelmallinen yhtiön ja kannattavuuden kehittäminen



