

# Osavuositarkastus

1. tammikuuta - 31. maaliskuuta 2020



# Valmetin osavuositiedot

## 1. tammikuuta – 31. maaliskuuta 2020

---

### Saadut tilaukset kasvoivat 1,2 miljardiin euroon ja vertailukelpoinen EBITA 52 miljoonaan euroon

*Sulkeissa esitetyt luvut viittaavat vertailukauteen eli samaan ajanjaksoon edellisenä vuonna, ellei muuta mainita.*

#### Tammi–maaliskuu 2020: Ennätyskorkeat saadut tilaukset

- Saadut tilaukset kasvoivat 42 prosenttia 1 187 miljoonaan euroon (835 milj. euroa).
  - Saadut tilaukset kasvoivat Sellu ja energia-, Paperit- ja Palvelut-liiketoimintalinjoilla ja pysyivät edellisvuoden tasolla Automaatio-liiketoimintalinjalla.
  - Saadut tilaukset kasvoivat Etelä-Amerikassa, Kiinassa ja EMEA-alueella (Eurooppa, Lähi-itä ja Afrikka), ja laskivat Aasian ja Tyynenmeren alueella sekä Pohjois-Amerikassa.
- Liikevaihto kasvoi 20 prosenttia 821 miljoonaan euroon (686 milj. euroa).
  - Liikevaihto kasvoi kaikilla liiketoimintalinjoilla.
- Vertailukelpoinen tulos ennen rahoituseriä, veroja ja aineettomien hyödykkeiden poistoja (vertailukelpoinen EBITA) oli 52 miljoonaa euroa (47 milj. euroa), ja vastaava vertailukelpoinen EBITA-marginaali oli 6,3 prosenttia (6,9 %).
- Osakekohtainen tulos oli 0,20 euroa (0,21 euroa).
- Vertailukelpoisuuteen vaikuttavat erät olivat -1 miljoonaa euroa (2 milj. euroa).
- Liiketoiminnan rahavirta oli 173 miljoonaa euroa (30 milj. euroa).

#### Osinkoehdotus

Hallitus ehdottaa varsinaiselle yhtiökokoukselle, että tilikaudelta 2019 maksetaan osinkoa 0,80 euroa osakkeelta. Ehdotettu osinko vastaa 59 prosenttia vuoden 2019 nettotuloksesta.

#### Tulosohjeistus vuodelle 2020

Valmet tiedotti 16. huhtikuuta 2020 peruvansa tulosohjeistuksen vuodelle 2020 COVID-19-pandemiaan liittyvän lisääntyneen epävarmuuden johdosta.

#### Lyhyen aikavälin näkymät

##### Yleiset talousnäkymät

COVID-19-pandemian seurauksena globaalin talouden ennustetaan vuonna 2020 supistuvan huomattavat 3 prosenttia, joka on paljon enemmän kuin 2008–2009 finanssikriisissä. Perusskenaariossa, joka olettaa että pandemia laantuu vuoden 2020 jälkipuoliskolla ja torjuntatoimet voidaan vähitellen purkaa, globaalin talouden ennustetaan kasvavan 5,8 prosenttia vuonna 2021 taloudellisen toiminnan normalisoituessa poliittisen tuen avustuksella. Riskit vielä vakavammille seurauksille ovat kuitenkin merkittävät. (Kansainvälinen valuuttarahasto IMF, 14.4.2020)

##### Lyhyen aikavälin markkinanäkymät

Valmet arvioi, että lyhyen aikavälin markkinanäkymä palvelumarkkinoilla on laskenut tasolle tyydyttävä/heikko (aikaisemmin hyvä) ja että markkinanäkymä automaatiomarkkinoilla on laskenut tasolle hyvä/tyydyttävä (aikaisemmin hyvä).

Valmet toistaa hyvän lyhyen aikavälin markkinanäkymän sellu- sekä kartonki ja paperi -markkinoille ja tyydyttävän lyhyen aikavälin markkinanäkymän energia- ja pehmopaperimarkkinoille.

## Toimitusjohtaja Pasi Laine: Saadut tilaukset ja vertailukelpoinen EBITA kasvoivat

”Valmetin saadut tilaukset kasvoivat ja olivat 1 187 miljoonaa euroa vuoden 2020 ensimmäisellä neljänneksellä. Tämä on meille ennätyskorkea vuosineljänneksen tilauskertymä. Kehitys oli vahvaa projektiliiketoiminnassa, jossa saadut tilaukset olivat 697 miljoonaa euroa, lähes kaksinkertaiset vertailukauteen nähden. Vakaan liiketoiminnan<sup>1</sup> saadut tilaukset kasvoivat 12 prosenttia (4 % ilman ostettuja liiketoimintoja). Tilauskantamme kasvoi ennätyskorkeaksi, 3 557 miljoonaan euroon. Myös liikevaihto ja vertailukelpoinen EBITA kasvoivat.

Ensimmäisen vuosineljänneksen pääuutinen oli COVID-19-pandemia. Pandemia vaikutti toimintoihimme ja johti viivästyksiin tietyissä projektiliiketoiminnan toimituksissa sekä viivästyksiin palveluiden ja automaation toteuttamisessa. Valmetilla on vahvat lähtökohdat viruksesta selviytymiseen, ja pitkän aikavälin kasvuajurimme eivät ole muuttuneet. Koronaviruksen leviäminen on kuitenkin lisännyt epävarmuutta loppuvuoden osalta. Lisääntyneen epävarmuuden johdosta Valmet on perunut tulosohjeistuksensa vuodelle 2020.”

### Avainluvut<sup>2</sup>

Milj. euroa	Q1/2020	Q1/2019	Muutos	2019
Saadut tilaukset	1 187	835	42 %	3 986
Tilauskanta <sup>3</sup>	3 557	3 001	19 %	3 333
Liikevaihto	821	686	20 %	3 547
Vertailukelpoinen tulos ennen rahoituseriä, veroja ja aineettomien hyödykkeiden poistoja (vertailukelpoinen EBITA)	52	47	9 %	316
% liikevaihdosta	6,3 %	6,9 %		8,9 %
Tulos ennen rahoituseriä, veroja ja aineettomien hyödykkeiden poistoja (EBITA)	51	49	3 %	315
% liikevaihdosta	6,2 %	7,1 %		8,9 %
Liikevoitto (EBIT)	42	43	-1 %	281
% liikevaihdosta	5,1 %	6,2 %		7,9 %
Tulos ennen veroja	40	41	-3 %	269
Tulos	30	31	-5 %	202
Tulos per osake, euroa	0,20	0,21	-4 %	1,35
Tulos per osake, laimennettu, euroa	0,20	0,21	-4 %	1,35
Oma pääoma per osake, euroa <sup>3</sup>	6,72	5,82	15 %	6,95
Liiketoiminnan rahavirta	173	30	>100 %	295
Rahavirta investointien jälkeen	156	13	>100 %	58
Oman pääoman tuotto (ROE) (annualisoitu)	12 %	14 %		20 %
Sitoutuneen pääoman tuotto (ROCE), ennen veroja (annualisoitu)	13 %	15 %		23 %
Omavaraisuusaste <sup>3</sup>	41 %	37 %		41 %
Nettovelkaantuneisuusaste <sup>3</sup>	-22 %	-20 %		-9 %

<sup>2</sup> Avainlukujen laskentakaavat on esitelty sivulla 38.

<sup>3</sup> Kauden lopussa

<sup>1</sup> Sisältäen sisäiset saadut tilaukset Automaatio-liiketoimintalinjan osalta.

<b>Saadut tilaukset, milj. euroa</b>	<b>Q1/2020</b>	Q1/2019	Muutos	2019
Palvelut	398	358	11 %	1 459
Automaatio	92	95	-3 %	359
Sellu ja energia	376	201	87 %	1 125
Paperit	321	182	76 %	1 043
<b>Yhteensä</b>	<b>1 187</b>	835	42 %	3 986

<b>Tilaukanta, milj. euroa</b>	<b>31.3.2020</b>	31.3.2019	Muutos	31.12.2019
<b>Yhteensä</b>	<b>3 557</b>	3 001	19 %	3 333

<b>Liikevaihto, milj. euroa</b>	<b>Q1/2020</b>	Q1/2019	Muutos	2019
Palvelut	295	276	7 %	1 374
Automaatio	69	64	8 %	341
Sellu ja energia	240	160	50 %	919
Paperit	217	186	16 %	913
<b>Yhteensä</b>	<b>821</b>	686	20 %	3 547

## Tiedotustilaisuus ja webcast-lähetys analytikoille, sijoittajille ja medialle

Valmet järjestää englanninkielisen tiedotustilaisuuden suorana webcast-lähetysenä osoitteessa [www.valmet.com/webcastit](http://www.valmet.com/webcastit) torstaina 23. huhtikuuta 2020 klo 13.30 Suomen aikaa.

Tiedotustilaisuuteen voi osallistua puhelinkonferenssin kautta. Puhelinkonferenssiin osallistutaan soittamalla viimeistään viisi minuuttia ennen tilaisuuden alkua numeroon 09-4245 0806. Osallistujia pyydetään antamaan konferenssipuhelun ID-numero: 3685355. Kysymykset tulee esittää englanniksi.

Tilaisuutta voi myös seurata Twitterin välityksellä osoitteessa [www.twitter.com/valmetir](https://www.twitter.com/valmetir).

COVID-19-pandemian vuoksi tiedotustilaisuuteen ei ole mahdollista osallistua paikan päällä Valmetin pääkonttorilla.

# Valmetin osavuosisikatsaus 1. tammikuuta – 31. maaliskuuta 2020

## Saadut tilaukset kasvoivat Sellu ja energia-, Paperit- ja Palvelut-liiketoimintalinjoilla

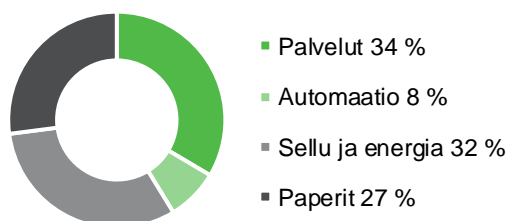
Saadut tilaukset, milj. euroa	Q1/2020	Q1/2019	Muutos	2019
Palvelut	398	358	11 %	1 459
Automaatio	92	95	-3 %	359
Sellu ja energia	376	201	87 %	1 125
Paperit	321	182	76 %	1 043
<b>Yhteensä</b>	<b>1 187</b>	<b>835</b>	<b>42 %</b>	<b>3 986</b>

Saadut tilaukset vertailukelpoisin valuuttakurssein, milj. euroa <sup>1</sup>	Q1/2020	Q1/2019	Muutos	2019
Palvelut	401	358	12 %	1 459
Automaatio	94	95	-1 %	359
Sellu ja energia	396	201	98 %	1 125
Paperit	323	182	77 %	1 043
<b>Yhteensä</b>	<b>1 214</b>	<b>835</b>	<b>45 %</b>	<b>3 986</b>

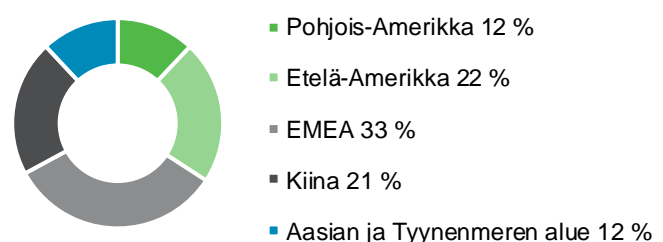
<sup>1</sup> Vain viitteellinen. Tammi–maaliskuun 2020 saadut tilaukset euroissa on laskettu kääntämällä yksiköiden kotivaluutassa raportoimat saadut tilaukset tammi–maaliskuun 2019 keskikursseilla.

Saadut tilaukset, milj. euroa	Q1/2020	Q1/2019	Muutos	2019
Pohjois-Amerikka	143	166	-14 %	880
Etelä-Amerikka	263	41	>100 %	670
EMEA	391	324	21 %	1 690
Kiina	249	89	>100 %	267
Aasian ja Tyynenmeren alue	142	215	-34 %	479
<b>Yhteensä</b>	<b>1 187</b>	<b>835</b>	<b>42 %</b>	<b>3 986</b>

### Saadut tilaukset liiketoimintalinjoittain, Q1/2020



### Saadut tilaukset alueittain, Q1/2020



Saadut tilaukset kasvoivat 42 prosenttia 1 187 miljoonaan euroon (835 milj. euroa) tammi–maaliskuussa. Palvelut- ja Automaatio-liiketoimintalinjojen osuus Valmetin saaduista tilauksista oli yhteensä 41 prosenttia (54 %). Saadut tilaukset kasvoivat Sellu ja energia-, Paperit- ja Palvelut-liiketoimintalinjoilla ja pysyivät edellisvuoden tasolla Automaatio-liiketoimintalinjalla. Vuoden 2019 toisella neljänneksellä ostetut liiketoiminnat (GL&V ja J&L Fiber Services) kasvattivat saatuja tilauksia 39 miljoonalla eurolla.

Saadut tilaukset kasvoivat Etelä-Amerikassa, Kiinassa ja EMEA-alueella, ja laskivat Aasian ja Tyynenmeren alueella sekä Pohjois-Amerikassa. Saaduilla tilauksilla mitattuna kolme suurinta maata olivat Brasilia, Kiina ja Yhdysvallat, joiden yhteenlaskettu osuus kaikista saaduista tilauksista oli 52 prosenttia. Kehittyvien markkinoiden osuus saaduista tilauksista oli 55 prosenttia (49 %).

Valuuttakurssimuutokset vuoden 2019 vastaavan kauden valuuttakursseihin verrattuna laskivat tammi-maaliskuun saatuja tilauksia noin 27 miljoonalla eurolla.

Tammi-maaliskuussa Valmet sai mm. tilauksen sellutehtaan avainteknologiasta ja automaatiosta Brasiliaan, arvoltaan tyypillisesti noin 200–250 miljoonaa euroa, tilauksen päällystävistä kartonginvalmistuslinjasta Kiinaan, arvoltaan tyypillisesti noin 150–200 miljoonaa euroa, sekä tilauksen savukaasujen lauhdutusjärjestelmästä Suomeen, arvoltaan tyypillisesti noin 20–30 miljoonaa euroa.

### Tilaukanta korkeampi kuin vuoden 2019 lopussa

Tilaukanta, milj. euroa	31.3.2020	31.3.2019	Muutos	31.12.2019
Yhteensä	3 557	3 001	19 %	3 333

Tilaukanta raportointikauden lopussa oli 3 557 miljoonaa euroa, 7 prosenttia korkeampi kuin vuoden 2019 lopussa ja 19 prosenttia korkeampi kuin maaliskuun 2019 lopussa. Vakaan liiketoiminnan osuus tilaukannasta oli noin 30 prosenttia (Palvelut- ja Automaatio-liiketoimintalinjat, noin 30 % maaliskuun 2019 lopussa). Noin 60 prosenttia tilaukannasta odotetaan tuloutuvan vuonna 2020 (maaliskuun 2019 lopussa noin 65 % odotettiin tuloutuvan vuonna 2019).

### Liikevaihto kasvoi kaikilla liiketoimintalinjoilla

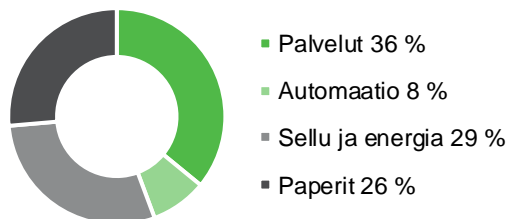
Liikevaihto, milj. euroa	Q1/2020	Q1/2019	Muutos	2019
Palvelut	295	276	7 %	1 374
Automaatio	69	64	8 %	341
Sellu ja energia	240	160	50 %	919
Paperit	217	186	16 %	913
Yhteensä	821	686	20 %	3 547

Liikevaihto vertailukelpoisin valuuttakurssein, milj. euroa <sup>1</sup>	Q1/2020	Q1/2019	Muutos	2019
Palvelut	295	276	7 %	1 374
Automaatio	69	64	8 %	341
Sellu ja energia	247	160	54 %	919
Paperit	217	186	17 %	913
Yhteensä	828	686	21 %	3 547

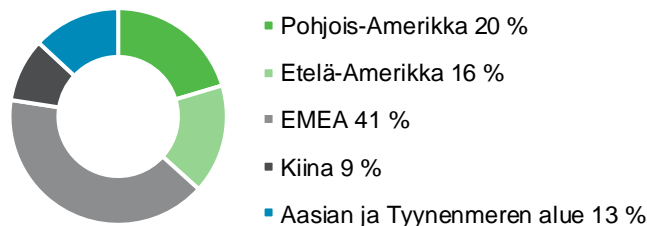
<sup>1</sup> Vain viitteellinen. Tammi-maaliskuun 2020 liikevaihdot euroissa on laskettu kääntämällä yksiköiden kotivaluutassa raportoimat liikevaihdot tammi-maaliskuun 2019 keskipursseilla.

Liikevaihto, milj. euroa	Q1/2020	Q1/2019	Muutos	2019
Pohjois-Amerikka	167	169	-1 %	774
Etelä-Amerikka	134	52	>100 %	368
EMEA	334	298	12 %	1 566
Kiina	78	102	-23 %	465
Aasian ja Tyynenmeren alue	107	66	63 %	375
<b>Yhteensä</b>	<b>821</b>	<b>686</b>	<b>20 %</b>	<b>3 547</b>

Liikevaihto liiketoimintalinjoittain, Q1/2020



Liikevaihto alueittain, Q1/2020



Liikevaihto kasvoi 20 prosenttia 821 miljoonaan euroon (686 milj. euroa) tammi–maaliskuussa. Palvelut- ja Automaatio-liiketoimintalinjojen osuus Valmetin liikevaihdosta oli yhteensä 44 prosenttia (49 %). Liikevaihto kasvoi kaikilla liiketoimintalinjoilla. Vuoden 2019 toisella neljänneksellä ostetut liiketoiminnat kasvattivat liikevaihtoa 42 miljoonalla eurolla.

Liikevaihto kasvoi Etelä-Amerikassa, Aasian ja Tyynenmeren alueella sekä EMEA-alueella, pysyi edellisvuoden tasolla Pohjois-Amerikassa ja laski Kiinassa. Liikevaihdolla mitattuna kolme suurinta maata olivat Yhdysvallat, Brasilia ja Kiina, joiden yhteenlaskettu osuus liikevaihdosta oli 34 prosenttia. Kehittyvien markkinoiden osuus liikevaihdosta oli 45 prosenttia (38 %).

Valuuttakurssimuutokset vuoden 2019 vastaavan kauden valuuttakursseihin verrattuna laskivat tammi–maaliskuun liikevaihtoa noin 7 miljoonalla eurolla.

### Vertailukelpoinen EBITA ja liikevoitto

Tammi–maaliskuun vertailukelpoinen tulos ennen rahoituseriä, veroja ja aineettomien hyödykkeiden poistoja (vertailukelpoinen EBITA) oli 52 miljoonaa euroa eli 6,3 prosenttia liikevaihdosta (47 milj. euroa ja 6,9 %).

Liikevoitto (EBIT) tammi–maaliskuussa oli 42 miljoonaa euroa eli 5,1 prosenttia liikevaihdosta (43 milj. euroa ja 6,2 %). Vertailukelpoisuuteen vaikuttavat erät olivat -1 miljoonaa euroa (2 milj. euroa).

### Nettorahoitustuotot ja -kulut

Nettorahoitustuotot ja -kulut olivat tammi–maaliskuussa -1 miljoonaa euroa (-2 milj. euroa).

### Tulos ennen veroja ja osakekohtainen tulos

Tammi–maaliskuun tulos ennen veroja oli 40 miljoonaa euroa (41 milj. euroa). Emoyhtiön osakkeenomistajille kuuluva tulos tammi–maaliskuulta oli 30 miljoonaa euroa (31 milj. euroa) eli 0,20 euroa osakkeelta (0,21 euroa).

## Sitoutuneen pääoman tuotto (ROCE) ja oman pääoman tuotto (ROE)

Tammi–maaliskuun annualisoitu sitoutuneen pääoman tuotto (ROCE) ennen veroja oli 13 prosenttia (15 %), ja annualisoitu oman pääoman tuotto (ROE) oli 12 prosenttia (14 %).

## Liiketoimintalinjat

### Palvelut: Saadut tilaukset ja liikevaihto kasvoivat

Palvelut-liiketoimintalinja	Q1/2020	Q1/2019	Muutos	2019
Saadut tilaukset (milj. euroa)	398	358	11 %	1 459
Liikevaihto (milj. euroa)	295	276	7 %	1 374
Henkilöstö (kauden lopussa)	6 279	5 576	13 %	6 461

Tammi–maaliskuussa Palvelut-liiketoimintalinjan saadut tilaukset kasvoivat 11 prosenttia 398 miljoonaan euroon (358 milj. euroa). Niiden osuus kaikista saaduista tilauksista oli 34 prosenttia (43 %). Saadut tilaukset kasvoivat kaikilla muilla alueilla paitsi Aasian ja Tyynenmeren alueella, missä saadut tilaukset pysyivät edellisvuoden tasolla. Saadut tilaukset kasvoivat Energia ja ympäristö- ja Prosessiosat-liiketoimintayksiköissä, pysyivät edellisvuoden tasolla Telat-liiketoimintayksikössä ja laskivat Tehdasparannukset- ja Kudokset-liiketoimintayksiköissä. Vuoden 2019 toisella neljänneksellä ostetut liiketoiminnat kasvattivat Palvelut-liiketoimintalinjan saatuja tilauksia 37 miljoonalla eurolla. Valuuttakurssimuutokset vuoden 2019 vastaavan kauden valuuttakursseihin verrattuna laskivat saatuja tilauksia noin 3 miljoonalla eurolla.

Palvelut-liiketoimintalinjan liikevaihto oli tammi–maaliskuussa 295 miljoonaa euroa (276 milj. euroa), joka vastaa 36 prosenttia (40 %) Valmetin liikevaihdosta. Vuoden 2019 toisella neljänneksellä ostetut liiketoiminnat kasvattivat Palvelut-liiketoimintalinjan liikevaihtoa 37 miljoonalla eurolla. COVID-19 vaikutti negatiivisesti kenttäpalveluiden, tehdasparannusprojektien ja energiapalveluiden liikevaihtoon. Valuuttakurssimuutoksilla vuoden 2019 vastaavan kauden valuuttakursseihin verrattuna ei ollut merkittävää vaikutusta liikevaihtoon.

### Automaatio: Saadut tilaukset pysyvät edellisvuoden tasolla ja liikevaihto kasvoi

Automaatio-liiketoimintalinja	Q1/2020	Q1/2019	Muutos	2019
Saadut tilaukset (milj. euroa)	92	95	-3 %	359
Liikevaihto (milj. euroa)	69	64	8 %	341
Henkilöstö (kauden lopussa)	1 924	1 816	6 %	1 908

Tammi–maaliskuussa Automaatio-liiketoimintalinjan saadut tilaukset pysyivät edellisvuoden tasolla ja olivat 92 miljoonaa euroa (95 milj. euroa). Niiden osuus kaikista saaduista tilauksista oli 8 prosenttia (11 %). Saadut tilaukset kasvoivat Etelä-Amerikassa sekä Kiinassa ja laskivat Aasian ja Tyynenmeren alueella, Pohjois-Amerikassa ja EMEA-alueella. Valuuttakurssimuutokset vuoden 2019 vastaavan kauden valuuttakursseihin verrattuna laskivat saatuja tilauksia noin 2 miljoonalla eurolla.

Automaatio-liiketoimintalinjan liikevaihto tammi–maaliskuussa oli 69 miljoonaa euroa (64 milj. euroa), joka vastaa 8 prosenttia (9 %) Valmetin liikevaihdosta. COVID-19 aiheutti pääsyrajoituksia joihinkin asiakkaiden tiloihin. Valuuttakurssimuutoksilla vuoden 2019 vastaavan kauden valuuttakursseihin verrattuna ei ollut merkittävää vaikutusta liikevaihtoon.



## Sellu ja energia: Saadut tilaukset ja liikevaihto kasvoivat

Sellu ja energia -liiketoimintalinja	Q1/2020	Q1/2019	Muutos	2019
Saadut tilaukset (milj. euroa)	376	201	87%	1 125
Liikevaihto (milj. euroa)	240	160	50%	919
Henkilöstö (kauden lopussa)	1 800	1 762	2%	1 788

Tammi–maaliskuussa Sellu ja energia -liiketoimintalinjan saadut tilaukset kasvoivat 87 prosenttia 376 miljoonaan euroon (201 milj. euroa). Niiden osuus kaikista saaduista tilauksista oli 32 prosenttia (24 %). Saadut tilaukset kasvoivat Etelä-Amerikassa ja EMEA-alueella ja laskivat Aasian ja Tyynenmeren alueella, Pohjois-Amerikassa sekä Kiinassa. Saadut tilaukset kasvoivat sekä sellu- että energialiiketoiminnassa. Valuuttakurssimuutokset vuoden 2019 vastaavan kauden valuuttakursseihin verrattuna laskivat saatuja tilauksia noin 21 miljoonalla eurolla.

Sellu ja energia -liiketoimintalinjan tammi–maaliskuun liikevaihto oli 240 miljoonaa euroa (160 milj. euroa), joka vastaa 29 prosenttia (23 %) Valmetin liikevaihdosta. COVID-19 aiheutti joitakin sulkuja asiakkaiden työmailla ja tehtailla sekä johti joihinkin viivästyksiin alihankintaketjussa. Valuuttakurssimuutokset vuoden 2019 vastaavan kauden valuuttakursseihin verrattuna laskivat liikevaihtoa noin 6 miljoonalla eurolla.

## Paperit: Saadut tilaukset ja liikevaihto kasvoivat

Paperit-liiketoimintalinja	Q1/2020	Q1/2019	Muutos	2019
Saadut tilaukset (milj. euroa)	321	182	76 %	1 043
Liikevaihto (milj. euroa)	217	186	16 %	913
Henkilöstö (kauden lopussa)	3 019	2 881	5 %	2 908

Tammi–maaliskuussa Paperit-liiketoimintalinjan saadut tilaukset kasvoivat 76 prosenttia 321 miljoonaan euroon (182 milj. euroa), ja niiden osuus kaikista saaduista tilauksista oli 27 prosenttia (22 %). Saadut tilaukset kasvoivat Kiinassa ja EMEA-alueella ja laskivat Pohjois-Amerikassa, Etelä-Amerikassa sekä Aasian ja Tyynenmeren alueella. Saadut tilaukset kasvoivat sekä kartonki ja paperi- että pehmpaperiliiketoiminnassa. Valuuttakurssimuutokset vuoden 2019 vastaavan kauden valuuttakursseihin verrattuna laskivat saatuja tilauksia noin 2 miljoonalla eurolla.

Paperit-liiketoimintalinjan liikevaihto tammi–maaliskuussa oli 217 miljoonaa euroa (186 milj. euroa), joka vastaa 26 prosenttia (27 %) Valmetin liikevaihdosta. COVID-19 aiheutti joitakin sulkuja asiakkaiden työmailla ja tehtailla sekä johti joihinkin viivästyksiin alihankintaketjussa. Valuuttakurssimuutokset vuoden 2019 vastaavan kauden valuuttakursseihin verrattuna laskivat liikevaihtoa noin 1 miljoonalla eurolla.

## Rahavirta ja rahoitus

Liiketoiminnan rahavirta oli tammi–maaliskuussa 173 miljoonaa euroa (30 milj. euroa). Nettokäyttöpääoma katsauskauden lopussa oli -614 miljoonaa euroa (-557 milj. euroa). Nettokäyttöpääoman muutos rahavirtalaskelmassa oli tammi–maaliskuussa 150 miljoonaa euroa (-20 milj. euroa). Suurten projektien maksuaikatauluilla on merkittävä vaikutus nettokäyttöpääoman kehitykseen. Rahavirta investointien jälkeen oli tammi–maaliskuussa 156 miljoonaa euroa (13 milj. euroa).

Nettovelkaantuneisuusaste oli maaliskuun lopussa -22 prosenttia (-20 %) ja omavaraisuusaste 41 prosenttia (37 %). Korolliset velat olivat 246 miljoonaa euroa (360 milj. euroa), ja korolliset nettovelat -220 miljoonaa euroa (-174 milj. euroa) katsauskauden lopussa.

Valmetin pitkäaikaisen velan keskimääräinen maturiteetti oli maaliskuun lopussa 3,7 vuotta, ja keskimääräinen korko 0,9 prosenttia. Vuokrasopimusvelkoja, joita käsitellään yksityiskohtaisesti osavuositilinpäätöksen liitetiedoissa, ei ole sisällytetty näiden kahden avainluvun laskentaan.

Valmetin maksuvalmius oli vahva katsauskauden lopussa rahojen ja pankkisaamisten ollessa 417 miljoonaa euroa (486 milj. euroa) ja lyhytaikaisten korollisten rahoitusvarojen 49 miljoonaa euroa (47 milj. euroa). Valmet maksoi takaisin Pohjoismaiden Investointipankin (NIB) lainan ja korvasi sen uudella kymmenvuotisella 50 miljoonan euron lainalla tammikuussa. Maksuvalmiutta turvasi lisäksi 200 miljoonan euron sitova valmiusluottosopimus, joka erääntyy vuonna 2024 ja oli nostamatta raportointikauden lopussa, sekä 200 miljoonan euron yritystodistusohjelma, josta oli käytössä 30 miljoonaa euroa raportointikauden lopussa.

## Investoinnit

Bruttoinvestoinnit (ilman yrityshankintoja ja vuokrattuja hyödykkeitä) olivat tammi–maaliskuussa 17 miljoonaa euroa (18 milj. euroa), josta ylläpitoinvestointien osuus oli 6 miljoonaa euroa (8 milj. euroa).

## Yrityshankinnat ja -myynnit

### Yrityshankinnat

Valmet ei tehnyt yrityshankintoja tammi–maaliskuun 2020 aikana.

### Yritysmyyntit

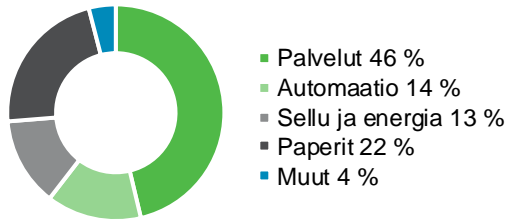
Valmet ei tehnyt yritysmyyntejä tammi–maaliskuun 2020 aikana.

## Henkilöstön lukumäärä

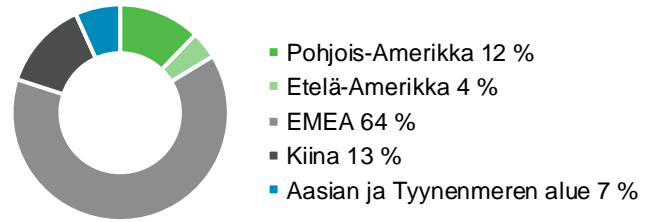
Henkilöstö liiketoimintalinjoittain	31.3.2020	31.3.2019	Muutos	31.12.2019
Palvelut	6 279	5 576	13 %	6 461
Automaatio	1 924	1 816	6 %	1 908
Sellu ja energia	1 800	1 762	2 %	1 788
Paperit	3 019	2 881	5 %	2 908
Muut	546	504	8 %	533
<b>Yhteensä</b>	<b>13 568</b>	<b>12 539</b>	<b>8 %</b>	<b>13 598</b>

Henkilöstö alueittain	31.3.2020	31.3.2019	Muutos	31.12.2019
Pohjois-Amerikka	1 652	1 197	38 %	1 700
Etelä-Amerikka	556	503	11 %	548
EMEA	8 648	8 317	4 %	8 654
Kiina	1 802	1 753	3 %	1 797
Aasian ja Tyynenmeren alue	910	769	18 %	899
<b>Yhteensä</b>	<b>13 568</b>	<b>12 539</b>	<b>8 %</b>	<b>13 598</b>

## Henkilöstö liiketoimintalinjoittain, 31.3.2020



## Henkilöstö alueittain, 31.3.2020



Tammi–maaliskuussa Valmetin palveluksessa oli keskimäärin 13 563 henkilöä (12 560). Henkilöstömäärä maaliskuun lopussa oli 13 568 (12 539). Henkilöstökulut tammi–maaliskuussa olivat yhteensä 228 miljoonaa euroa (209 milj. euroa), josta palkkojen ja palkkioiden osuus oli 178 miljoonaa euroa (164 milj. euroa).

## Muutoksia organisaatiossa

Valmet tiedotti 21. tammikuuta 2020 suunnittelevansa muutoksia Palvelut-liiketoimintalinjaan kuuluvan Kudokset-liiketoimintayksikön toimintaan yksikön kannattavuuden ja tulevaisuuden kilpailukyvyyn varmistamiseksi. Merkittävin toimenpide alustavissa suunnitelmissa oli kuivatusviiratuotannon ja leveän suodatinkangastuotannon siirtäminen Tampereelta Valmetin Portugalin yksikköön. Valmetin Kudokset-liiketoimintayksikössä Tampereella käynnistyivät yhteistoimintalain mukaiset yhteistoimintaneuvottelut 21.1.2020.

Valmet tiedotti 17. maaliskuuta 2020 saaneensa yhteistoimintaneuvottelut päätökseen. Valmet tulee siirtämään kuivatusviiratuotannon ja leveän suodatinkangastuotannon Tampereelta Portugaliin. Tuotannon siirron ja toimintojen uudelleen organisoinnin seurauksena henkilöstön vähentämistarve Tampereella on 78 henkilöä pääasiassa vuoden 2021 aikana. Lisäksi, mikäli kapasiteettia joudutaan sopeuttamaan, saattaa se johtaa lomautuksiin ja osa-aikaistamisiin vielä vuoden 2020 aikana. Vähennyksen kohteeksi joutuneille henkilöille tarjotaan tukitoimenpiteitä mm. opiskeluun ja uudelleen työllistymiseen.

## Strategiset tavoitteet ja niiden toteuttaminen

Valmet on maailman johtava teknologian, automaation ja palveluiden toimittaja ja kehittäjä sellu-, paperi- ja energiateollisuudelle. Valmet keskittyy toimittamaan teknologioita ja palveluja biopohjaisia raaka-aineita käyttäville teollisuudenaloille globaalisti. Valmetin suurimmat asiakkaat edustavat sellu-, paperi- ja energiateollisuutta. Kaikki nämä ovat globaaleja, suuria teollisuudenaloja, jotka tarjoavat tulevaisuuden kasvumahdollisuuksia. Valmet on sitoutunut parantamaan asiakkaidensa suorituskykyä.

Valmetin visiona on tulla maailman parhaaksi asiakkaidensa palvelussa, ja sen toiminnan perustarkoituksena on muuntaa ja jalostaa uusiutuvista raaka-aineista kestäviä ja vastuullisia tuloksia. Valmet pyrkii saavuttamaan strategiset tavoitteensa seuraavien toiminnan painopisteiden (Must-Win) avulla: erinomainen asiakasosaaminen, johtajuus teknologioissa ja innovaatioissa, erinomaiset prosessit sekä voittava joukkue.

Valmetin palvelu- ja tuotetarjoama koostuu tuottavuuden tehostamispalveluista, automaatoratkaisuista, tehtaiden uudistuksista sekä uusista kustannustehokkaista teknologioista ja ratkaisuista energian ja raaka-aineiden käytön optimoimiseksi ja asiakkaiden lopputuotteiden arvon nostamiseksi.

Kehittääkseen toimintaprosessejaan Valmet uudistaa parhaillaan toiminnanohjausjärjestelmäänsä (ERP). Tarkoituksena on parantaa Valmetin toimintakykyä yhdenmukaistamalla ja standardisoimalla prosesseja sekä uudistamalla ja modernisoimalla ERP-alustaa.

Valmetilla on vuosittainen strategiaprosessi, jossa muun muassa arvioidaan Valmetin strategiaa, painopisteitä ja taloudellisia tavoitteita.

Valmet tiedotti 5. helmikuuta 2020, että hallitus on päättänyt nostaa Valmetin taloudellisia tavoitteita vertailukelpoisen EBITA-marginaalin ja sitoutuneen pääoman tuoton osalta. Valmetin uusi tavoite vertailukelpoiselle EBITA-marginaalille on 10–12 % (aiemmin 8–10 %). Uusi tavoite vertailukelpoiselle sitoutuneen pääoman tuotolle (ROCE) ennen veroja on vähintään 20 % (aiemmin 15–20 %). Valmetin muut taloudelliset tavoitteet pysyvät muuttumattomina.

Valmetin taloudelliset tavoitteet ovat seuraavat:

#### **Taloudelliset tavoitteet**

---

- Vakaan liiketoiminnan liikevaihdon kasvu yli kaksi kertaa markkinoiden kasvun
- Projektiliiketoiminnan liikevaihto ylittää markkinoiden kasvun
- Vertailukelpoinen EBITA: 10–12 %
- Vertailukelpoinen sitoutuneen pääoman tuotto (ROCE) ennen veroja: vähintään 20 %
- Osingonmaksu vähintään 50 % nettotuloksesta

### **Painopiste edelleen kannattavuuden parantamisessa**

Valmet keskittyy jatkossakin kannattavuuden parantamiseen toteuttamalla erilaisia toimenpiteitä esim. myyntiprosessin hallinnassa, projektinhallinnassa ja -toteuttamisessa, hankinnassa ja laadussa sekä teknologiassa, tutkimuksessa ja kehityksessä.

Parantaakseen myyntiprosessin hallintaa Valmet keskittyy avainasiakkuuksien hoitoon sekä analysoimaan osuuttaan asiakkaiden ostoista. Valmet tavoittelee markkinaosuuden parantamista avainasiakkuuksissa ja lisää fokusta myynnin koulutukseen. Lisäksi Valmet on lanseerannut ”Valmetin tapa palvella” -palvelukonseptin, jonka tarkoituksena on yhtenäistää palvelutarjoonaa ja kehittää sitä asiakaslähtöisemmäksi.

Valmet kehittää jatkuvasti projektinhallintaa ja projektien toteuttamista kouluttamalla henkilöstöä ja noudattamalla koko Valmetin kattavaa projektintoteutusmallia. Keskittymällä projektinhallintaan ja -toteuttamiseen Valmet tavoittelee bruttokatteen jatkuvaa kasvua.

Valmet on asettanut pitkän aikavälin säästötavoitteen hankinnalle. Pienentääkseen hankintakustannuksia Valmet keskittyy kustannusten alentamiseen totesuunnittelun kautta (Design-to-Cost) ja osallistaa toimittajia enemmän toimittajasuhteiden hallinnan avulla. Valmet on asettanut tavoitteen myös laadukustannusten säästöille ja lisää laadunpoikkeamien syiden analysointia. Lisäksi Valmet jatkaa Lean -menetelmien ja -metodologian käyttöönottoa.

Valmet keskittyy jatkuvasti uusiin teknologioihin sekä tutkimukseen ja kehitykseen parantaakseen tuotteidensa kustannuskilpailu- ja suorituskykyä. Toiminnanohjausjärjestelmän (ERP) uudistus tulee parantamaan tehokkuutta käyttöönnoton jälkeen.

## Edistyminen kestävässä kehityksessä

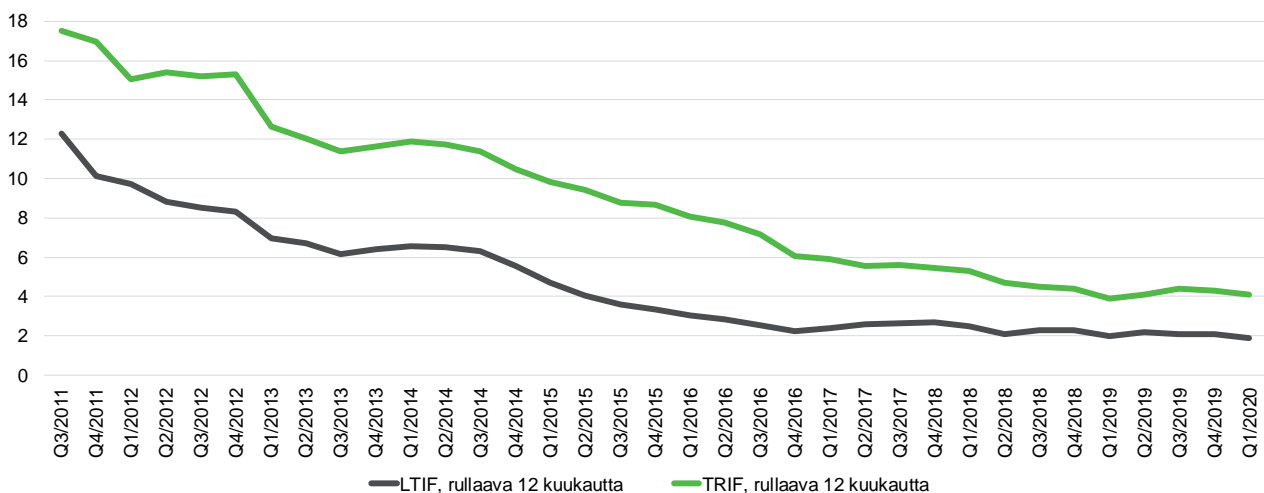
Valmetin vahva menestys kestävänsä kehityksen listauksissa on jatkunut vuonna 2020. Tammikuussa Valmet sai parhaan luokituksen CDP:n ilmasto-ohjelmassa, ja helmikuussa Valmet palkittiin pronssiluokituksella SAM:in Sustainability Yearbook 2020 -arvioinnissa.

Valmetin omien työntekijöiden tapaturmataajuus (LTIF) laski edelleen ja oli 1,9 maaliskuun lopussa (2,0 maaliskuun 2019 lopussa). Valmet lanseerasi tähän asti suurimman koulutusohjelmansa, turvallisuuskeskustelukoulutuksen, jonka tavoitteena on aktiivisesti sitouttaa jokainen tiimi merkitykselliseen keskusteluun Valmetin ja toimialan turvallisuuden parantamisesta. Ensimmäisen neljänneksen aikana Valmet myös teki ennaltaehkäiseviä ja suojaavia toimenpiteitä osana globaalia koronaviruksen hallintastrategiaa.

Tammikuussa Valmet julkisti yhtiön uuden pitkän tähtäimen sosiaalisen vastuun ohjelman, jonka avaintemat ovat "Equal opportunities for well-being", "Towards the future with science" ja "Protecting the planet for next generations". Ohjelman ensimmäisessä vaiheessa Valmet solmi kolmivuotisen sopimuksen Pelastakaa Lapset ry:n kanssa lapsilähtöisen sosiaaliturvan projektin tukemisesta Dungarpurissa Intiassa.

Valmet raportoi vuoden 2019 kestävänsä kehityksen edistyksestään osana vuoden 2019 vuosikertomusta, joka julkaistiin 25. helmikuuta 2020. Valmet julkaisi myös erillisen GRI-liitteen sekä ei-taloudelliset tiedot osana vuoden 2019 tilinpäätöstä. Valmetin vuoden 2019 vastuullisuusraportointi on laadittu Global Reporting Initiative GRI-standardien "Core"-laajuuden mukaisesti, ja tietyt tunnusluvut varmentaa riippumaton kolmas osapuoli.

## Tapaturmataajuus (LTIF)<sup>1</sup> ja kokonaistapaturmataajuus (TRIF)<sup>2</sup>, omat työntekijät



<sup>1</sup> Tapaturmataajuus viittaa vähintään yhden työpäivän poissaoloon johtaneisiin tapaturmiin miljoonaa työtuntia kohden.

<sup>2</sup> Tapaturmataajuus (LTIF) mukaan lukien lääkintää vaatineet ja työtä rajoittavat tapaturmat

## Oikeudenkäynnit ja vaateet

Valmetia vastaan on eri maissa vireillä lukuisia eri perusteilla nostettuja oikeudenkäyntejä ja eri perusteisiin nojaavia oikeudellisia vaateita ja erimielisyyksiä mukaan lukien tuotevastuuoikeudenkäyntejä ja -vaateita sekä Valmetin toimituksiin liittyviä oikeudellisia erimielisyyksiä. Valmet on myös kantajana useissa oikeudenkäynneissä.

Valmet julkisti 22. joulukuuta 2016 vastaanottaneensa Konserniverokeskukselta jälkiverotuspäätöksen koskien Valmet Technologies Oy:tä. Jälkiverotuspäätös on seurausta yhtiössä tehdystä verotarkastuksesta koskien verovuosia 2010–2012. Vuoden 2017 ensimmäisen neljänneksen aikana Valmet maksoi jälkiverotuspäätökseen liittyen lisäveroja, viivästyskorjoja ja sakkoja yhteensä 19 miljoonaa euroa. Valmet pitää päätöstä perusteettomana ja on valittanut päätöksestä.

Tämänhetkisen parhaan ymmärryksensä mukaan Valmetin johto arvioi, että näiden oikeudenkäyntien, vaateiden ja erimielisyyksien lopputuloksella ei tule olemaan olennaista haitallista vaikutusta Valmetin asemaan, kun otetaan huomioon niiden tueksi tällä hetkellä esitetyt perusteet, tehdyt varaukset, voimassaolevat vakuutukset ja Valmetin koko liiketoiminnan laajuus.

## Selvitys hallinto- ja ohjausjärjestelmästä (Corporate Governance Statement) sekä palkitsemisraportti

Valmet on laatinut vuodelta 2019 erillisen selvityksen hallinto- ja ohjausjärjestelmästä sekä palkitsemisraportin suomalaisten listayhtiöiden hallinnointikoodin suositusten mukaisesti. Selvitykset kattavat myös muita keskeisiä hallinnoinnin osa-alueita, ja ne on julkaistu erillään hallituksen toimintakertomuksesta Valmetin verkkosivuilla osoitteessa [www.valmet.com/hallinnointi](http://www.valmet.com/hallinnointi).

## Osakkeet ja osakkeenomistajat

### Osakepääoma, osakkeiden ja osakkeenomistajien määrä

	31.3.2020	31.3.2019
Osakepääoma, euroa	100 000 000	100 000 000
Osakkeiden lukumäärä	149 864 619	149 864 619
Omat osakkeet	365 593	244 027
Ulkona olevat osakkeet	149 499 026	149 620 592
Markkina-arvo, milj. euroa	2 678	3 381
Osakkeenomistajien lukumäärä	47 928	43 541

### Omistusrakenne 31. maaliskuuta 2020



- Hallintarekisteröidyt ja ulkomaiset omistajat 53,5 %
- Solidium Oy 11,1 %
- Suomalaiset yksityissijoittajat 13,0 %
- Suomalaiset instituutiot, yritykset ja yhteisöt 22,3 %

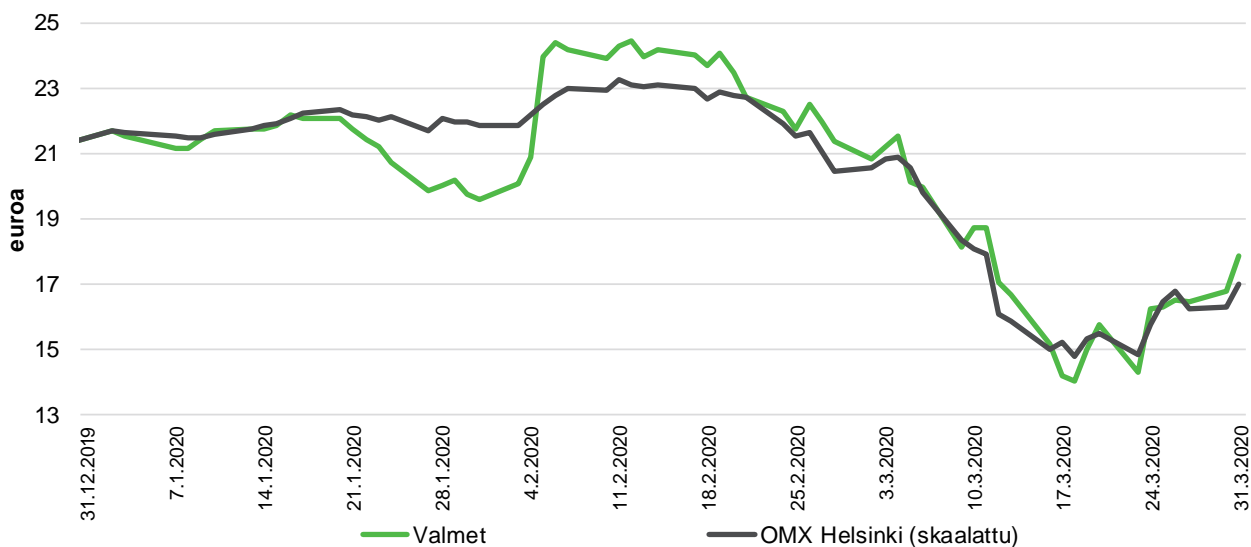
## Kaupankäynti osakkeella

<b>Kaupankäynti Valmetin osakkeella Nasdaq Helsingissä</b>	<b>1.1. – 31.3.2020</b>	<b>1.1. – 31.3.2019</b>
Osakevaihto, kpl	<b>52 539 922</b>	34 265 030
Vaihdon arvo yhteensä, euroa	<b>1 037 216 747</b>	728 828 894
Ylin kurssi, euroa	<b>25,20</b>	23,94
Alin kurssi, euroa	<b>13,33</b>	17,55
Keskikurssi, euroa (kaupankäyntimäärillä painotettu)	<b>19,73</b>	21,27
Päätöskurssi viimeisenä kaupankäyntipäivänä, euroa	<b>17,87</b>	22,56

Valmetin osakkeen päätöskurssi katsauskauden viimeisenä kaupankäyntipäivänä 31. maaliskuuta 2020 oli 17,87 euroa, eli 16 prosenttia matalampi kuin vuoden 2019 viimeisenä kaupankäyntipäivänä (21,36 euroa 30. joulukuuta 2019).

Nasdaq Helsinki Oy:n lisäksi Valmetin osakkeilla käydään kauppaa myös muilla markkinapaikoilla, kuten Cboe CXE:ssä, Cboe BXE:ssä ja Turquoisessa. Tammi–maaliskuun aikana Valmetin osakkeita vaihdettiin vaihtoehtoisilla kaupankäyntipaikoilla noin 29 miljoonaa kappaletta, mikä vastaa noin 36 prosenttia osakkeen koko kaupankäyntimäärästä (Bloomberg).

## Valmetin osakekurssin kehitys 31. joulukuuta 2019 – 31. maaliskuuta 2020



## Liputusilmoitukset

Katsauskauden aikana Valmet ei vastaanottanut arvopaperimarkkinalain mukaisia liputusilmoituksia.

Lisätietoa liputusilmoituksista [www.valmet.com/liputusilmoitukset](http://www.valmet.com/liputusilmoitukset).

## Hallituksen valtuudet koskien omien osakkeiden ostoa ja osakeantia

Valmet Oyj:n yhtiökokous 21. maaliskuuta 2019 valtuutti Valmetin hallituksen päättämään yhtiön omien osakkeiden hankkimisesta yhdessä tai useammassa erässä. Valtuutuksen nojalla hankittavien omien osakkeiden määrä on yhteensä enintään 10 000 000 osaketta, joka vastaa noin 6,7 prosenttia yhtiön kaikista osakkeista.

Omia osakkeita voidaan valtuutuksen nojalla hankkia muuten kuin osakkeenomistajien omistamien osakkeiden suhteessa (suunnattu hankinta). Omia osakkeita voidaan hankkia vapaalla omalla pääomalla säännellyllä markkinalla Nasdaq Helsinki Oy:n ylläpitämällä pörssilistalla osakkeiden hankintapäivänä muodostuvaan hintaan.

Omia osakkeita voidaan hankkia yhtiön pääomarakenteen kehittämiseksi, yrityskauppojen, investointien tai muiden yhtiön liiketoimintaan kuuluvien järjestelyjen rahoittamiseksi tai toteuttamiseksi tai käytettäväksi osana yhtiön kannustinjärjestelmää.

Hallitus päättää muista omien osakkeiden hankkimiseen liittyvistä ehdoista.

Valmet Oyj:n yhtiökokous valtuutti Valmetin hallituksen päättämään osakeannista ja osakeyhtiölain 10 luvun 1 §:ssä tarkoitettujen osakkeeseen oikeuttavien erityisten oikeuksien antamisesta yhdessä tai useammassa erässä. Osakeanti voidaan toteuttaa joko uusia osakkeita antamalla tai Valmet Oyj:n hallussa olevia omia osakkeita luovuttamalla. Hallitus voi valtuutuksen perusteella päättää osakeannista suunnatusti, eli osakkeenomistajien etuoikeudesta poiketen, ja erityisten oikeuksien antamisesta osakeyhtiölaissa mainituin edellytyksin.

Hallitus on valtuutuksen nojalla oikeutettu päättämään enintään 15 000 000 uuden osakkeen antamisesta, mikä vastaa noin 10,0 prosenttia Valmet Oyj:n kaikista osakkeista, ja enintään 10 000 000 Valmet Oyj:n hallussa olevan oman osakkeen luovuttamisesta, mikä vastaa noin 6,7 prosenttia Valmet Oyj:n kaikista osakkeista.

Lisäksi hallitus on oikeutettu antamaan osakeyhtiölain 10 luvun 1 §:ssä tarkoitettuja erityisiä oikeuksia, jotka oikeuttavat saamaan maksua vastaan uusia osakkeita tai Valmet Oyj:n hallussa olevia omia osakkeita. Erityisten oikeuksien perusteella annettavien osakkeiden enimmäismäärä on 15 000 000 kappaletta, joka vastaa noin 10,0 prosenttia yhtiön kaikista osakkeista. Tämä enimmäismäärä sisältyy edellisessä kappaleessa esitettyihin osakkeiden enimmäismääriin.

Uudet osakkeet voidaan antaa ja yhtiön hallussa olevat omat osakkeet luovuttaa joko maksua vastaan tai maksutta.

Valmet Oyj:n hallitus voi myös päättää maksuttomasta osakeannista yhtiölle itselleen. Yhtiölle annettavien osakkeiden lukumäärä voi olla yhdessä Valmet Oyj:lle valtuutuksen nojalla hankittavien omien osakkeiden lukumäärän kanssa enintään 10 000 000 osaketta, joka vastaa noin 6,7 prosenttia Valmet Oyj:n kaikista osakkeista. Yhtiölle annettavia osakkeita ei huomioida osana edellisissä kappaleissa mainittuja enimmäismääriä.

Hallitus päättää muista osakeanteihin ja osakeyhtiölain 10 luvun 1 §:ssä tarkoitettujen osakkeeseen oikeuttavien erityisten oikeuksien antamiseen liittyvistä ehdoista. Hallitus voi käyttää valtuutusta esimerkiksi yhtiön pääomarakenteen kehittämiseen, yrityskauppojen, investointien tai muiden liiketoimintaan kuuluvien järjestelyjen rahoittamiseen tai toteuttamiseen taikka kannustinjärjestelmien toteuttamiseen.

Valtuutukset ovat voimassa seuraavaan varsinaiseen yhtiökokoukseen saakka, ja ne kumoavat varsinaisessa yhtiökokouksessa 21. maaliskuuta 2018 annetut valtuudet.



## Valtuutusten käyttö

Valmetin hallitus päätti kokouksessaan 19. joulukuuta 2019 käyttää 21. maaliskuuta 2019 pidetyn yhtiökokouksen antamaa valtuutusta hankkia yhtiön omia osakkeita. Valtuutuksen nojalla hallitus päätti aloittaa määräaikaisen osakkeiden takaisinosto-ohjelman, jonka tarkoituksena on hankkia yhtiön omia osakkeita kattamaan osan pitkän aikavälin osakepohjaisesta kannustinjärjestelmästä ja ehdollisesta osakepalkkio-ohjelmasta johtuvista velvoitteista. Osakkeiden hankinta aloitettiin 10. helmikuuta 2020 ja lopetettiin 24. helmikuuta 2020. Osakkeita hankittiin yhteensä 270 000. Osakkeet hankittiin markkinahintaan julkisessa kaupankäynnissä Nasdaq Helsinki Oy:ssä.

Valmetin hallitus päätti kokouksessaan 19. joulukuuta 2019 myös käyttää valtuutusta osakkeiden antamiseen. Suunnatussa osakeannissa 16. maaliskuuta 2020 luovutettiin vastikkeetta yhteensä 152 122 Valmetin hallussa ollutta omaa osaketta pitkän aikavälin osakepohjaiseen kannustinjärjestelmään kuuluville henkilöille ansaintajakson 2019 palkkioiden maksuna järjestelmän ehtojen mukaisesti.

Valmetin hallitus ei ollut käyttänyt muita 21. maaliskuuta 2019 pidetyltä yhtiökokoukselta saamia valtuutuksia 31. maaliskuuta 2020 mennessä.

## Osakepohjaiset kannustinjärjestelmät

Valmetin osakepohjaiset kannustinjärjestelmät ovat osa Valmetin avainhenkilöiden palkitsemisohjelmaa. Kannustinjärjestelmien tarkoituksena on yhdistää osakkeenomistajien ja johdon tavoitteet yhtiön arvon kasvattamiseksi, sitouttaa johto yhtiöön sekä tarjota heille kilpailukykyinen, yhtiön osakkeiden omistukseen perustuva palkkiojärjestelmä. Palkkiona mahdollisesti jaettavat osakkeet hankitaan tai on hankittu julkisella kaupankäynnillä osakemarkkinoilta, joten kannustinjärjestelmillä ei ole osakkeen arvoa laimentavaa vaikutusta.

### Pitkän aikavälin kannustinjärjestelmä 2018–2020

Valmet Oyj:n hallitus hyväksyi joulukuussa 2017 uuden pitkän aikavälin osakepohjaisen kannustinjärjestelmän Valmetin avainhenkilöille. Järjestelmässä on kolme ansaintajaksoa, jotka ovat kalenterivuodet 2018, 2019 ja 2020. Valmetin hallitus päätti järjestelmän ansaintakriteerit ja niille asetettavat tavoitteet kunkin ansaintajakson alussa. Kannustinjärjestelmään kuuluu yhteensä noin 130 henkilöä (sisältäen johtoryhmän jäsenet, avainhenkilöitä ja johtajapotentiaaleiksi tunnistettuja henkilöitä).

Ansaintajakso	2018	2019	2020
<b>Palkkion peruste</b>	Vertailukelpoinen EBITA prosentteina liikevaihdosta ja vakaan liiketoiminnan (Palvelut- ja Automaatio-liiketoimintalinjat) saatujen tilausten kasvu	Vertailukelpoinen EBITA prosentteina liikevaihdosta ja vakaan liiketoiminnan (Palvelut- ja Automaatio-liiketoimintalinjat) saatujen tilausten kasvu	Vertailukelpoinen EBITA prosentteina liikevaihdosta ja vakaan liiketoiminnan (Palvelut- ja Automaatio-liiketoimintalinjat) saatujen tilausten kasvu
<b>Mahdollinen palkkion maksu</b>	Maksettiin osittain Valmetin osakkeina ja osittain rahana keväällä 2019	Osittain Valmetin osakkeina ja osittain rahana keväällä 2020	Maksetaan osittain Valmetin osakkeina ja osittain rahana keväällä 2021
<b>Osakkeiden määrä yhteensä</b>	350 908	276 634	Enintään noin 440 000

Valmetin hallitus hyväksyi joulukuussa 2017 osakeomistusta koskevan suosituksen Valmetin johtoryhmän jäsenille. Kaikkien Valmetin johtoryhmän jäsenten tulisi omistaa bruttomääräistä vuotuista peruspalkkaansa vastaava määrä yhtiön osakkeita (100 prosentin osakeomistussuositus).

Raportointikauden lopussa yhtiöllä oli hallussaan 365 593 omaa osaketta liittyen osakepohjaisiin kannustinjärjestelmiin.

Lisätietoja osakepohjaisista kannustinjärjestelmistä löytyy Valmetin palkka- ja palkkioselvityksessä, joka on saatavilla osoitteessa [www.valmet.com/hallinnointi](http://www.valmet.com/hallinnointi).

## **Valmetin varsinaisen yhtiökokouksen päätökset**

Valmet Oyj:n varsinainen yhtiökokous 2019 pidettiin Helsingissä 21. maaliskuuta 2019. Yhtiökokous vahvisti vuoden 2018 tilinpäätöksen sekä myönsi hallituksen jäsenille ja toimitusjohtajalle vastuuvapauden tilikaudelta 2018. Yhtiökokous hyväksyi hallituksen ehdotukset koskien hallituksen valtuuttamista päättämään omien osakkeiden hankkimisesta sekä osakeannista ja erityisten oikeuksien antamisesta.

Yhtiökokous 2019 vahvisti hallituksen jäsenten lukumääräksi seitsemän ja nimitti Valmet Oyj:n hallituksen puheenjohtajaksi Mikael Mäkisen ja varapuheenjohtajaksi Aaro Cantellin. Pekka Kempainen, Monika Maurer, Eriikka Söderström, Tarja Tyni ja Rogério Ziviani jatkavat hallituksen jäseninä. Hallituksen jäsenten toimikausi kestää vuoden 2020 varsinaisen yhtiökokouksen loppuun.

Tilintarkastusyhteisö PricewaterhouseCoopers Oy valittiin Valmetin tilintarkastajaksi seuraavan varsinaisen yhtiökokouksen loppuun asti.

Valmet julkaisi pörssitiedotteen varsinaisen yhtiökokouksen ja hallituksen järjestäytymiskokouksen päätöksistä 21. maaliskuuta 2019. Pörssitiedote ja hallituksen uuden puheenjohtajan esittely ovat luettavissa Valmetin verkkosivuilla osoitteessa [www.valmet.com/yhtiokokous/2019](http://www.valmet.com/yhtiokokous/2019).

Varsinaisen yhtiökokouksen päätöksen mukaisesti Valmet Oyj maksoi vuodelta 2018 osinkoa 97 miljoonaa euroa eli 0,65 euroa osakkeelta 4. huhtikuuta 2019.

## **Varsinainen yhtiökokous 2020 peruttiin ja siirrettiin myöhempään ajankohtaan**

Koronavirustilanteen kehittymisen ja Suomen hallituksen 16. maaliskuuta 2020 tekemien linjausten seurauksena Valmetin hallitus päätti 17. maaliskuuta 2020 perua torstaille 19. maaliskuuta 2020 kokoon kutsutun varsinaisen yhtiökokouksen.

## **Riskit ja liiketoiminnan epävarmuustekijät**

Valmetin toimintaan vaikuttavat erilaiset strategiset ja toiminnalliset riskit sekä rahoitus- ja vahinkoriskit. Valmet pyrkii hyödyntämään tarjoutuvia mahdollisuuksia ja rajaamaan uhkatekijöiden mahdollisia haitallisia vaikutuksia. Kestävään kehitykseen liittyvien riskien arvioinnilla on keskeinen rooli riskienhallinnassa. Mikäli uhat kävisivät toteen, niillä saattaisi olla merkittävä haitallinen vaikutus Valmetin liiketoimintaan, taloudelliseen asemaan ja tulokseen, tai osakkeiden ja muiden arvopapereiden arvoon.

Valmetin riskienhallinnan tavoitteena on varmistaa tehokas ja onnistunut strategian toteutus sekä pitkän että lyhyen aikavälin tavoitteiden saavuttamiseksi. Valmetin johdon tehtävänä on säädellä riskinottohalukkuutta.

Riskien arvioinnissa Valmet ottaa huomioon riskien todennäköisyyden ja arvioidun vaikutuksen liikevaihtoon ja tulokseen. Valmetin johto arvioi yhtiön riskien nykyisellään olevan hallittavalla tasolla suhteutettuna konsernin toiminnan laajuuteen ja soveltuviin käytännön toimenpiteisiin riskien hallitsemiseksi.

Maailmantalouden epävarmuudella yhdistettynä valuuttakurssivaihteluihin ja kiristyvään rahoitusmarkkinasäätelyyn voi olla negatiivinen vaikutus rahoituksen saatavuuteen pankeilta ja pääomamarkkinoilta, mikä saattaa vähentää Valmetin asiakkaiden investointihalukkuutta. Valmet arvioi, että vakaan liiketoiminnan (Palvelut ja Automaatio) suuri osuus sekä maantieteellinen hajautus pienentävät markkinaepävarmuuksien mahdollisia kielteisiä vaikutuksia.

Maailmantalouden kasvun heikentymisellä saattaisi olla haitallisia vaikutuksia neuvotteluvaiheessa oleviin uusiin projekteihin tai tilauskannassa oleviin projekteihin. Joidenkin projektien toteuttamista saatetaan lykätä, tai ne voivat keskeytyä tai peruuntua. Projekteissa, joissa on pitkä toimitusaika, asiakasennakoiden määrä on aluksi yleensä 10–30 prosenttia projektin arvosta, ja asiakkaat maksavat suorituksia projektin etenemisen mukaisesti. Tämä pienentää merkittävästi Valmetin projekteihin liittyviä riskejä ja rahoitustarpeita. Valmet arvioi jatkuvasti asiakkaidensa luottokelpoisuutta ja kykyä suoriutua velvoitteistaan. Valmet ei pääsääntöisesti rahoita asiakasprojekteja. Jos talouskasvu hidastuu merkittävästi, Valmetin tuotteiden markkinat voivat kutistua, mikä voi johtaa muun muassa hintakilpailun kiristymiseen.

Myös viranomaissäätelyn ja lainsäädännön muutoksilla ja niihin liittyvällä epävarmuudella voi olla olennainen vaikutus, erityisesti energialiiketoimintaan.

Suuret vaihtelut energian hinnoissa voivat vaikuttaa maailmantalouteen. Nämä vaihtelut voivat myös vaikuttaa Valmetiin ja sen asiakkaisiin, erityisesti energialiiketoiminnassa.

Henkilöstökulujen muutokset sekä raaka-aineiden ja komponenttien hinnanmuutokset voivat vaikuttaa Valmetin kannattavuuteen. Palkkainflaatio jatkuu, mutta Valmetin tavoitteena on kompensoida sitä ainakin osittain tuottavuuden kasvulla ja kurinalaisella hinnoittelulla. On kuitenkin mahdollista, että kiristynyt kilpailutilanne joissakin tuoteryhmissä hankaloittaa kasvaneiden kustannusten siirtämistä tuotteiden hintoihin. Toisaalta osa Valmetin asiakkaista on raaka-aineiden tuottajia, joiden toiminta- ja investointiedellytyksiä vahvistuvat raaka-ainehinnat voivat parantaa ja laskevat raaka-ainehinnat heikentää.

Korkean tason osaamisen ja kykyjen saatavuuden ylläpitäminen on tärkeää sekä tuotannon että palveluiden korkean laatutason varmistamiseksi. Tämä tarkoittaa mm. tehokkaiden rekrytointiohjelmien ylläpitämistä, olemassa olevien kykyjen hyödyntämistä ja tiedon jakamista globaalisti.

Yrityshankintojen kautta Valmet voi altistua uusiin markkinoihin ja liiketoimintaympäristöihin liittyville riskeille. Myös varsinainen yrityshankintaprosessi voi sisältää riskejä. Muita yrityshankintoihin liittyviä riskejä ovat mm. hankitun liiketoiminnan integrointi, kasvanut taloudellinen riski, avainhenkilöstön pysyminen yhtiön palveluksessa ja hankitulle liiketoiminnalle asetettujen tavoitteiden saavuttaminen.

### **Projektiliiketoiminnan riskien hallinta tärkeää**

Merkittävä osa Valmetin liiketoiminnasta on projektiliiketoimintaa. Erityisesti selluliiketoiminnassa projektit voivat olla kooltaan suuria, ja siten projektikohtaisten riskien hallinta on tärkeää. Keskeisiä projekteihin liittyviä riskejä ovat kustannusten arviointiin, aikatauluun, projektiriskin hallintaan, laatuun, suorituskykyyn ja materiaalinhallintaan liittyvät riskit. Vähintään kaikille merkittävälle projekteille tehdään riskianalyysi tarjousvaiheen aikana. Uhkien ja mahdollisuuksien arviointi jatkuu projektin toteutusvaiheessa.

Riskienhallinta perustuu huolelliseen suunnitteluun sekä jatkuvaan, systemaattiseen seurantaan ja arviointiin. Projektiriskejä hallitaan parantamalla ja kehittämällä projektinhallintaprosessia ja siihen liittyviä järjestelmiä jatkuvasti.

Valmetin yksittäisten liiketoimintojen kilpailutilanteessa voi tapahtua muutoksia esimerkiksi siten, että markkinoille tulee uusia kustannustehokkaita kilpailijoita. Valmet voi turvata markkina-asemaansa kehittämällä tuotteitaan ja palveluitaan sekä hyvällä asiakaspalvelulla ja paikallisella läsnäololla.

### **Rahoituksen saatavuus olennaista**

Valmetin toiminnan jatkuvuuden turvaaminen edellyttää riittävää saatavissa olevaa rahoitusta kaikissa olosuhteissa. Valmet arvioi likvidien rahavarojensa ja luottolimiittisitoumustensa riittävän välittömän maksuvalmiuden turvaamiseen ja rahoituksen joustavuuden varmistamiseen. Valmetin pitkäaikaisten lainojen keskimääräinen takaisinmaksuaika on 3,7 vuotta (ilman vuokrasopimusvelkoja). Lainajärjestelyt sisältävät tavanomaisia kovenantteja, jotka Valmet täyttää selvästi katsauskauden lopussa.

Rahoituksen riittävyys vaikuttaa olennaisesti nettokäyttöpääomaan ja investointeihin sitoutuva pääoma. Lukuun ottamatta investointeja toiminnanohjausjärjestelmän (ERP) uusimiseen, Valmet ei odota vuosittaisten investointien kasvavan merkittävästi ja arvioi, että sillä on hyvät mahdollisuudet pitää investoinnit yhteenlaskettujen poistojen tasolla.

Valuuttakurssiriskit kuuluvat merkittävimpiin Valmetin tulokseen vaikuttaviin rahoitusriskeihin. Valuuttakurssien vaihtelut voivat vaikuttaa Valmetin liiketoimintaan, vaikka yhtiön toiminnan maantieteellinen laajuus vähentää yksittäisten valuuttojen vaikutusta. Talouden epävarmuus tyypillisesti lisää valuuttakurssivaihteluja. Valmet suojaa sitoviin toimitus- ja hankintasopimuksiin liittyvät valuuttapositionsa.

Muutokset lainsäädännössä ja viranomaisten tavassa tulkita sääntelyä esimerkiksi verotukseen liittyen voivat myös vaikuttaa Valmetin taloudelliseen tilanteeseen.

Valmetin taseessa oli 31. maaliskuuta 2020 liikearvoa 687 miljoonaa euroa (618 milj. euroa). Valmet testaa vuosittain ja aina, kun tapahtumat tai olosuhteet viittaavat mahdolliseen arvonalentumiseen, että liikearvon kirjanpitoarvo ei ylitä sen käypää arvoa. Raportointikauden aikana Valmet ei ole havainnut viitteitä siitä, ettei kirjanpitoarvoa vastaava rahamäärä olisi kerrytettävissä. Arvonalentumistestauksen periaatteet esitetään tilinpäätöksessä.

### **COVID-19-pandemia**

Riippuen siitä, miten hyvin COVID-19-pandemia onnistutaan tukahduttamaan ja mikäli tilanne pitkittyy, se voi aiheuttaa haitallisia vaikutuksia Valmetin toimintoihin, asiakkaiden investointiaktiiviteettiin, projektitoimituksiin, alihankintaketjuun sekä Valmetin ja sen asiakkaiden rahoituksen saatavuuteen. Valmetilla on suuri tilauskanta, vahva tase ja maksukyky, sekä joustava organisaatio. Tämä auttaa Valmetia lievittämään COVID-19:stä aiheutuvia globaaleja haasteita.

### **Raportointikauden päättymisen jälkeiset tapahtumat**

Valmet tiedotti 16. huhtikuuta 2020 peruvansa tulosohjeistuksen vuodelle 2020 COVID-19-pandemiaan liittyvän lisääntyneen epävarmuuden johdosta. Pandemian vaikutukset Valmetin toimintoihin ja liiketoimintaympäristöön riippuvat kriisin kestosta ja laajuudesta.

Valmet tiedotti 21. huhtikuuta 2020, että tuotannollisista ja taloudellisista syistä johtuen, erityisesti työn vähenemisen vuoksi ja varautuakseen myös COVID-19-pandemian liiketoiminnallisten vaikutusten mahdolliseen laajentumiseen, yhtiö käynnisti Suomessa yhteistoimintaneuvottelut 21. huhtikuuta 2020 määräaikaisista lomautuksista. Suomen toimintojen osalta neuvotteluiden piirissä ovat Palveluliiketoimintalinjan ja EMEA-alueorganisaation henkilöstö. Lomautukset ovat määräaikaisia ja niiden kesto on enintään 90 päivää. Tiedotteen julkaisuhetkellä lomautustarpeen arvioitiin olevan noin 200 henkilöä. Lomautusten kohdentuminen ja määrät täsmentyvät yhteistoimintaneuvottelujen aikana.

Valmet julkaisi 23. huhtikuuta 2020 yhtiökokouskutsun. Kutsu sekä siihen liittyvät materiaalit ja ohjeet löytyvät Valmetin nettisivuilta osoitteesta [www.valmet.com/yhtiokokous](http://www.valmet.com/yhtiokokous).

## Tulosohjeistus vuodelle 2020

Valmet tiedotti 16. huhtikuuta 2020 peruvansa tulosohjeistuksen vuodelle 2020 COVID-19-pandemiaan liittyvän lisääntyneen epävarmuuden johdosta.

## Lyhyen aikavälin näkymät

### Yleiset talousnäkymät

COVID-19-pandemian seurauksena globaalien talouden ennustetaan supistuvan vuonna 2020 huomattavat 3 prosenttia, joka on paljon enemmän kuin 2008–2009 rahoitusmarkkinoiden kriisissä. Perusskenaariossa, joka olettaa että pandemia laantuu vuoden 2020 jälkipuoliskolla ja torjuntatoimet voidaan vähitellen purkaa, globaalien talouden ennustetaan kasvavan 5,8 prosenttia vuonna 2021 kun taloudellinen toiminta normalisoituu poliittisen tuen avustuksella. Riskit vielä vakavammille seurauksille ovat kuitenkin merkittävät. (Kansainvälinen valuuttarahasto IMF, 14.4.2020)

### Lyhyen aikavälin markkinanäkymät

Valmet arvioi, että lyhyen aikavälin markkinanäkymä palvelumarkkinoilla on laskenut tasolle tyydyttävä/heikko (aikaisemmin hyvä) ja että markkinanäkymä automaatiomarkkinoilla on laskenut tasolle hyvä/tyydyttävä (aikaisemmin hyvä).

Valmet toistaa hyvän lyhyen aikavälin markkinanäkymän sellu- sekä kartonki ja paperi -markkinoille ja tyydyttävän lyhyen aikavälin markkinanäkymän energia- ja pehmopaperimarkkinoille.

## Hallituksen ehdotus voitonjaosta

Valmet Oyj:n jakokelpoiset varat 31. joulukuuta 2019 olivat 1 165 761 301,98 euroa, josta vuoden 2019 nettotulos oli 196 078 447,45 euroa (Suomen kirjanpitolainsäädännön mukaan).

Hallitus ehdottaa, että 31. joulukuuta 2019 päättyneeltä tilikaudelta vahvistettavan taseen perusteella jaetaan osinkona 0,80 euroa osakkeelta, ja että jäljelle jäävät voittovarot jätetään yhtiön vapaaseen omaan pääomaan.

Osinko maksetaan osakkeenomistajalle, joka osingonmaksun täsmäytyspäivänä 18. kesäkuuta 2020 on merkittynä Euroclear Finland Oy:n pitämään yhtiön osakasluetteloon. Osingon maksupäivä on 25. kesäkuuta 2020. Kaikki yhtiön osakkeet oikeuttavat osinkoon lukuun ottamatta täsmäytyspäivänä yhtiön hallussa olevia omia osakkeita.

Espoossa 23. huhtikuuta 2020

Valmetin hallitus

## Konsernin tuloslaskelma

Milj. euroa	Q1/2020	Q1/2019
Liikevaihto	821	686
Hankinnan ja valmistuksen kulut	-617	-511
Bruttokate	203	175
Myynnin ja hallinnon yleiskustannukset	-150	-131
Liiketoiminnan muut tuotot ja kulut, netto	-12	-1
Osuus osakkuusyhtiöiden tuloksista, operatiiviset sijoitukset	-	-1
Liikevoitto	42	43
Rahoitustuotot ja -kulut, netto	-1	-2
Osuus osakkuusyhtiöiden tuloksista, finanssisijoitukset	-2	-
Tulos ennen veroja	40	41
Tuloverot	-10	-10
<b>Tilikauden tulos</b>	<b>30</b>	<b>31</b>
<b>Tilikauden tuloksen jakautuminen:</b>		
Emoyhtiön osakkeenomistajille	30	31
Määräysvallattomille omistajille	-	-
<b>Tilikauden tulos</b>	<b>30</b>	<b>31</b>
<b>Emoyhtiön osakkeenomistajille kuuluva tilikauden osakekohtainen tulos:</b>		
Laimentamaton osakekohtainen tulos, euroa	0,20	0,21
Laimennusvaikutuksella oikaistu osakekohtainen tulos, euroa	0,20	0,21

## Konsernin laaja tuloslaskelma

Milj. euroa	Q1/2020	Q1/2019
Tilikauden tulos	30	31
<b>Erät, jotka saatetaan myöhemmin siirtää tulosvaikutteisiksi:</b>		
Rahavirran suojaus	-9	4
Tytäryhtiöihin tehtyjen nettosijoitusten muuntoerot	-17	5
Verot eristä, jotka saatetaan myöhemmin siirtää tulosvaikutteisiksi	2	-1
<b>Erät, jotka saatetaan myöhemmin siirtää tulosvaikutteisiksi, yhteensä</b>	<b>-24</b>	<b>8</b>
<b>Erät, joita ei siirretä tulosvaikutteisiksi:</b>		
Etuuspohjaisten järjestelyiden vakuutusmatemaattiset erät	-49	-10
Verot eristä, joita ei siirretä tulosvaikutteisiksi	13	2
<b>Erät, joita ei siirretä tulosvaikutteisiksi, yhteensä</b>	<b>-36</b>	<b>-7</b>
<b>Muut laajan tuloksen erät yhteensä</b>	<b>-61</b>	<b>-</b>
<b>Tilikauden laaja tulos</b>	<b>-31</b>	<b>32</b>
<b>Tilikauden laajan tuloksen jakautuminen:</b>		
Emoyhtiön osakkeenomistajille	-31	31
Määräysvallattomille omistajille	-	-
<b>Tilikauden laaja tulos</b>	<b>-31</b>	<b>32</b>

## Konsernitase

<b>Varat</b>			
<b>Milj. euroa</b>	<b>31.3.2020</b>	31.3.2019	31.12.2019
<b>Pitkäaikaiset varat</b>			
<b>Aineettomat hyödykkeet</b>			
Liikearvo	687	618	687
Muut aineettomat oikeudet	251	190	253
<b>Aineettomat hyödykkeet yhteensä</b>	<b>939</b>	808	941
<b>Aineelliset hyödykkeet</b>			
Maa- ja vesialueet	24	24	25
Rakennukset ja rakennelmat	118	116	115
Koneet ja kalusto	168	168	174
Vuokratut hyödykkeet	64	54	65
Keskeneräinen käyttöomaisuus	45	45	51
<b>Aineelliset hyödykkeet yhteensä</b>	<b>420</b>	408	429
<b>Muut pitkäaikaiset varat</b>			
Sijoitukset osakkuusyhtiöihin	11	14	13
Pitkäaikaiset rahoitusvarat	15	6	8
Laskennalliset verosaamiset	89	74	73
Pitkäaikaiset tuloverosaamiset	30	29	30
Muut pitkäaikaiset varat	14	14	17
<b>Muut pitkäaikaiset varat yhteensä</b>	<b>159</b>	137	141
<b>Pitkäaikaiset varat yhteensä</b>	<b>1 518</b>	1 353	1 511
<b>Lyhytaikaiset varat</b>			
<b>Vaihto-omaisuus</b>			
Aineet ja tarvikkeet	85	86	84
Keskeneräiset tuotteet	358	306	328
Valmiit tuotteet	102	76	101
<b>Vaihto-omaisuus yhteensä</b>	<b>546</b>	468	514
<b>Saamiset ja muut lyhytaikaiset varat</b>			
Myyntisaamiset	525	463	656
Saamiset asiakkailta myyntisopimuksista	255	187	262
Muut lyhytaikaiset rahoitusvarat	84	72	59
Tuloverosaamiset	27	21	27
Muut saamiset	101	89	108
Rahat ja pankkisaamiset	417	486	316
<b>Saamiset ja muut lyhytaikaiset varat yhteensä</b>	<b>1 409</b>	1 318	1 428
<b>Lyhytaikaiset varat yhteensä</b>	<b>1 955</b>	1 786	1 942
<b>Varat yhteensä</b>	<b>3 473</b>	3 139	3 452



## Konsernitase

### Oma pääoma ja velat

Milj. euroa	31.3.2020	31.3.2019	31.12.2019
<b>Oma pääoma</b>			
Osakepääoma	100	100	100
Sijoitetun vapaan oman pääoman rahasto	423	421	421
Muuntoerot	-34	-14	-16
Suojaus- ja muut rahastot	-6	-2	1
Kertyneet voittovarot	520	367	534
<b>Emoyhtiön osakkeenomistajille kuuluva oma pääoma yhteensä</b>	<b>1 004</b>	871	1 040
<b>Määräysvallattomien omistajien osuus</b>	<b>6</b>	5	6
<b>Oma pääoma yhteensä</b>	<b>1 010</b>	877	1 046
<b>Velat</b>			
<b>Pitkäaikaiset velat</b>			
Pitkäaikaiset lainat	138	169	159
Pitkäaikaiset vuokrasopimusvelat	39	32	39
Eläkevelvoitteet	237	183	190
Varaukset	36	29	31
Muut pitkäaikaiset velat	19	6	8
Laskennalliset verovelat	63	50	66
<b>Pitkäaikaiset velat yhteensä</b>	<b>531</b>	469	492
<b>Lyhytaikaiset velat</b>			
Pitkäaikaisten lainojen lyhennyserät	18	48	48
Lyhytaikaiset lainat	30	90	-
Lyhytaikaiset vuokrasopimusvelat	22	20	22
Ostovelat	317	265	354
Varaukset	131	113	142
Velat asiakkaille myyntisopimuksista	1 013	768	913
Muut lyhytaikaiset rahoitusvelat	35	34	14
Tuloverovelat	53	48	66
Muut lyhytaikaiset velat	313	408	356
<b>Lyhytaikaiset velat yhteensä</b>	<b>1 933</b>	1 793	1 915
<b>Velat yhteensä</b>	<b>2 464</b>	2 263	2 407
<b>Oma pääoma ja velat yhteensä</b>	<b>3 473</b>	3 139	3 452

## Konsernin rahavirtalaskelma

Milj. euroa	Q1/2020	Q1/2019
<b>Liiketoiminnan rahavirrat</b>		
Tilikauden tulos	30	31
Oikaisut		
Poistot	27	23
Rahoitustuotot ja -kulut	1	2
Tuloverot	10	10
Muut liiketoimet, joihin ei liity maksutapahtumaa	-10	11
Nettokäyttöpääoman muutos	150	-29
Nettokorot ja saadut osingot	-2	-2
Maksetut tuloverot	-32	-15
<b>Liiketoiminnan rahavirta</b>	<b>173</b>	<b>30</b>
<b>Investointien rahavirrat</b>		
Käyttöomaisuusinvestoinnit	-17	-18
Käyttöomaisuuden myynnit	-	1
Liiketoimintojen yhdistäminen, hankituilla rahavaroilla ja lainojen takaisinmaksuilla vähennettynä	-	-
<b>Investointien rahavirta</b>	<b>-17</b>	<b>-18</b>
<b>Rahoituksen rahavirrat</b>		
Omien osakkeiden hankinta	-6	-4
Maksetut osingot	-	-
Pitkäaikaisten lainojen nostot	50	45
Pitkäaikaisten lainojen takaisinmaksut	-101	-29
Vuokrasopimusvelkojen takaisinmaksut	-6	-5
Lyhytaikaisten lainojen muutos	30	90
Finanssisijoitukset	-19	-3
<b>Rahoituksen rahavirta</b>	<b>-53</b>	<b>94</b>
Rahavarojen muutos, lisäys (+) / vähennys (-)	104	106
Valuuttakurssimuutosten vaikutus	-2	5
Rahavarat kauden alussa	316	376
<b>Rahavarat kauden lopussa</b>	<b>417</b>	<b>486</b>

## Laskelma konsernin oman pääoman muutoksista

Milj. euroa	Osake- pääoma	Sijoitetun vapaan oman pääoman rahasto	Muunto- erot	Suojaus- ja muut rahastot	Kertyneet voittovarot	Emoyhtiön osakkeen- omistajille kuuluva oma pääoma yhteensä	Määräys- vallattomien omistajien osuus	Oma pääoma yhteensä
<b>1.1.2020</b>	<b>100</b>	<b>421</b>	<b>-16</b>	<b>1</b>	<b>534</b>	<b>1 040</b>	<b>6</b>	<b>1 046</b>
Tilikauden tulos	-	-	-	-	30	30	-	30
Muut laajan tuloksen erät	-	-	-17	-7	-36	-61	-	-61
<b>Tilikauden laaja tulos</b>	-	-	-17	-7	-7	-31	-	-31
<b>Tapahtumat osakkeenomistajien ja määräysvallattomien omistajien kanssa</b>								
Omien osakkeiden hankinta	-	-	-	-	-6	-6	-	-6
Osakeperusteiset palkkiot, verovaikutus huomioituna	-	2	-	-	-1	2	-	2
<b>31.3.2020</b>	<b>100</b>	<b>423</b>	<b>-34</b>	<b>-6</b>	<b>520</b>	<b>1 004</b>	<b>6</b>	<b>1 010</b>
<b>1.1.2019</b>								
	100	416	-18	-5	451	944	5	949
Laadintaperusteiden muutos <sup>1</sup>	-	-	-	-	-4	-4	-	-4
<b>Oikaistu 1.1.2019</b>	<b>100</b>	<b>416</b>	<b>-18</b>	<b>-5</b>	<b>447</b>	<b>940</b>	<b>5</b>	<b>945</b>
Tilikauden tulos	-	-	-	-	31	31	-	31
Muut laajan tuloksen erät	-	-	4	3	-7	-	-	-
<b>Tilikauden laaja tulos</b>	-	-	4	3	24	31	-	32
<b>Tapahtumat osakkeenomistajien ja määräysvallattomien omistajien kanssa</b>								
Osingot	-	-	-	-	-97	-97	-	-97
Omien osakkeiden hankinta	-	-	-	-	-4	-4	-	-4
Osakeperusteiset palkkiot, verovaikutus huomioituna	-	5	-	-	-3	2	-	2
<b>31.3.2019</b>	<b>100</b>	<b>421</b>	<b>-14</b>	<b>-2</b>	<b>367</b>	<b>871</b>	<b>5</b>	<b>877</b>

<sup>1</sup> IFRS 16:n (-3 miljoonaa euroa) ja IFRIC 23:n (-1 miljoonaa euroa) käyttöönoton muutosten nettovaikutus 1. tammikuuta 2019.

## Laadintaperiaatteet

### Perustiedot

Valmet Oyj (”Yhtiö” tai ”emoyhtiö”) ja sen tytäryhtiöt (yhdessä ”Valmet”, ”Valmet-konserni” tai ”konserni”) on kansainvälinen teknologian, automaation ja palveluiden toimittaja ja kehittäjä sellu-, paperi- ja energiateollisuudelle.

Valmet Oyj:n kotipaikka on Helsinki ja sen rekisteröity osoite on Keilasatama 5, 02150 Espoo, Suomi. Yhtiön osakkeet on listattu Nasdaq Helsinki Oy:n pörssilistalla.

Tämä osavuositilinpäätös on hyväksytty julkistettavaksi 23. huhtikuuta 2020.

### Laadintaperusteet

Tähän tammi–maaliskuun 2020 lyhennettyyn osavuositilinpäätökseen sisällytetty taloudellinen informaatio on laadittu IAS 34 – Osavuosikatsaukset -standardin sekä Euroopan Unionin hyväksymän IFRS-normiston mukaisesti. Lyhennyksessä osavuositilinpäätöksessä julkaistut taloudelliset tiedot ovat tilintarkastamattomia. Tätä konsernin osavuositilinpäätöstä tulee tarkastella ja lukea yhdessä Valmet-konsernin 31. joulukuuta 2019 päättyneeltä tilikaudelta laaditun tilinpäätöksen kanssa, joka on laadittu IFRS-normistoa noudattaen.

Valmet-konserni on soveltanut IASB:n julkaisemia uusia standardeja ja tulkintoja, joita sovelletaan ensimmäistä kertaa 1. tammikuuta 2020 alkavilla raportointikausilla. Uusilla standardeilla ja tulkinnoilla ei ollut merkittävää vaikutusta Valmet-konsernin tulokseen, taloudelliseen asemaan, tai osavuositilinpäätöksen esittämiseen.

Yllä mainittuja muutoksia lukuun ottamatta, tässä osavuositilinpäätöksessä noudatetut laatimisperiaatteet ovat yhteneväiset 31. joulukuuta 2019 päättyneen tilikauden konsernitilinpäätöksessä noudatettujen laatimisperiaatteiden kanssa.

Lyhennyksessä osavuositilinpäätöksessä tiedot esitetään miljoonina euroina pyöristäen yksittäiset luvut ja loppusummat miljooniksi, mistä johtuen yhteenlasketuissa riveissä ja sarakkeissa saattaa esiintyä pyöristyseroja.

## Keskeiset valuuttakurssit

	Keskikurssit		Kauden lopun kurssit	
	Q1/2020	Q1/2019	Q1/2020	Q1/2019
USD (Yhdysvaltain dollari)	1,1055	1,1397	1,0956	1,1235
SEK (Ruotsin kruunu)	10,7147	10,3776	11,0613	10,3980
CNY (Kiinan juan)	7,7329	7,6867	7,7784	7,5397

## Raportointisegmentit ja toiminnan maantieteellinen jakautuminen

Konsernin ylin operatiivinen päätöksentekijä on Valmetin toimitusjohtaja. Valmetin neljä liiketoimintalinjaa ovat vahvasti sidoksissa keskenään toisiaan täydentävien tuotteiden ja palveluiden sekä yhteisten asiakasprojektien kautta. Valmetin toimitusjohtaja tekee merkittävät operatiiviset päätökset konsernin tasolla. Täten Valmetin toiminta ja tulos raportoidaan yhtenä raportoitavana segmenttinä.

Yksi keskeisistä tuloksellisuuden tunnusluvuista on tulos ennen rahoituseriä, veroja ja aineettomien hyödykkeiden poistoja (EBITA). Lisäksi tulosta seurataan käyttäen tunnuslukua vertailukelpoinen EBITA, jossa EBITA:sta on jätetty pois tietyt konsernin eri kausien tulosten välistä vertailukelpoisuutta heikentävät tuotot ja kulut. Valmet julkaisee vaihtoehtoisia tunnuslukuja EBITA ja vertailukelpoinen EBITA osana säänneltyä taloudellista tietoa, jotta taloudellisen tiedon käyttäjien olisi mahdollista tehdä tarkoituksenmukaisempia analyysejä Valmetin toiminnan tuloksellisuudesta. Vertailukelpoisuuteen vaikuttavat erät koostuvat tuotoista ja kuluista, jotka syntyvät Valmetin kapasiteettia muuttavien toimien seurauksena, kuten rakennejärjestelyihin liittyvistä kustannuksista ja liiketoimintojen tai käyttöomaisuuden myyntivoitoista ja -tappioista, varsinaiseen liiketoimintaan kuulumattomista eristä, kuten arvonalentumiskirjauksista, tuotoista ja kuluista, jotka aiheutuvat kolmansille osapuolille maksetuista tai kolmansilta osapuolilta saaduista korvauksista (esimerkiksi veroviranomaisille verotarkastuksien seurauksena maksetuista sakoista sekä oikeudellisten riitojen ratkomiseksi saaduista ja maksetuista korvauksista), sekä tuotoista ja kuluista, jotka aiheutuvat lainsäädännön muutoksista, ja joilla on vain väliaikainen vaikutus Valmetiin (esimerkiksi tullimaksut, joita viranomaiset ovat määränneet Valmetin tuotteille).

Milj. euroa	Q1/2020	Q1/2019
Liikevaihto	821	686
Vertailukelpoinen EBITA	52	47
% liikevaihdosta	6,3 %	6,9 %
Liikevoitto	42	43
% liikevaihdosta	5,1 %	6,2 %
Aineettomien hyödykkeiden poistot	-9	-6
Aineellisten hyödykkeiden poistot (ilman vuokrattuja hyödykkeitä)	-12	-12
Aineellisten hyödykkeiden poistot, vuokratut hyödykkeet	-6	-5
Bruttoinvestoinnit (ilman liiketoimintojen yhdistämistä ja vuokrattuja hyödykkeitä)	-17	-18
Lisäykset, vuokratut hyödykkeet	-9	-4
Liiketoimintojen yhdistäminen, hankituilla rahavaroilla ja lainojen takaisinmaksuilla vähennettynä	-	-
Sitoutunut pääoma, kauden lopussa	1 256	1 237
Saadut tilaukset	1 187	835
Tilauskanta, kauden lopussa	3 557	3 001

## Erittely vertailukelpoisen EBITA:n, EBITA:n ja liikevoiton välisistä eristä

Milj. euroa	Q1/2020	Q1/2019
<b>Vertailukelpoinen EBITA</b>	<b>52</b>	47
Hankinnan ja valmistuksen kuluihin sisältyvät vertailukelpoisuuteen vaikuttavat erät		
Yrityshankintojen yhteydessä tunnistettujen käyvän arvon korotusten kirjaaminen kuluksi	-1	-
Myyntin ja hallinnon kuluihin sisältyvät vertailukelpoisuuteen vaikuttavat erät		
Yrityshankinnoista syntyneet kulut	-	-1
Muihin liiketoiminnan tuottoihin ja kuluihin sisältyvät vertailukelpoisuuteen vaikuttavat erät		
Kapasiteetin sopeuttamisesta syntyneet kulut	-	-3
Muut varsinaiseen liiketoimintaan kuulumattomat erät <sup>1</sup>	-	5
<b>EBITA</b>	<b>51</b>	49
Aineettomien hyödykkeiden poistot myynnin ja hallinnon kuluissa		
Liiketoiminnan yhdistämisessä aktivoidut aineettomat hyödykkeet	-5	-4
Muut aineettomat hyödykkeet	-3	-3
<b>Liikevoitto</b>	<b>42</b>	43

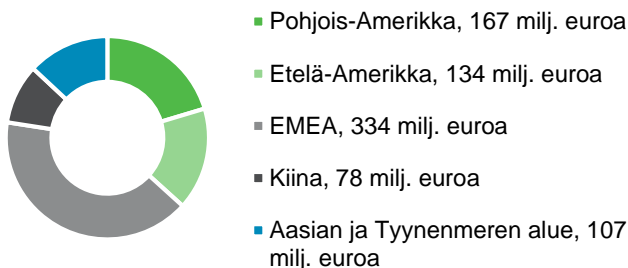
<sup>1</sup> Sisältää tuottoja ja kuluja oikeudellisten riitojen ratkaisemiseen liittyen Q1/2019.

## Koko konsernia koskevat tiedot

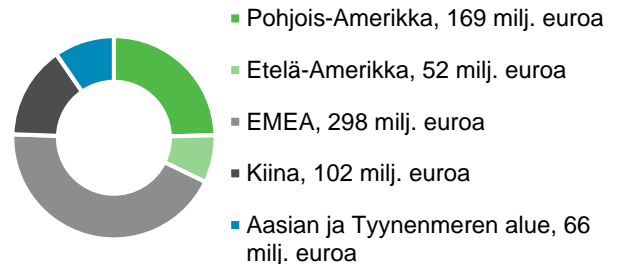
Valmet-konsernilla on toimintaa maailmanlaajuisesti yli 35 maassa. Liikevaihdolla mitattuna kolme suurinta maata tammi–maaliskuussa 2020 olivat Yhdysvallat, Brasilia ja Kiina, joiden yhteenlaskettu osuus kokonaisliikevaihdosta oli 34 prosenttia. Tammi–maaliskuussa 2019 kolme suurinta maata olivat Yhdysvallat, Kiina ja Suomi, joiden yhteenlaskettu osuus kokonaisliikevaihdosta oli 43 prosenttia. Liikevaihto Suomeen (kotipaikka) oli 64 miljoonaa euroa tammi–maaliskuussa 2020 (56 milj. euroa).

### Liikevaihto markkina-alueittain:

Q1/2020: 821 milj. euroa



Q1/2019: 686 milj. euroa



### Bruttoinvestointien (ilman liiketoimintojen yhdistämistä ja vuokrattuja hyödykkeitä) maantieteellinen jakautuminen:

Milj. euroa	Pohjois-Amerikka	Etelä-Amerikka	EMEA	Kiina	Aasian ja Tyynenmeren alue	Yhteensä
Q1/2020	1	-	12	2	-	17
Q1/2019	1	1	12	3	1	18

## Myyntituotot

Johdolle raportoidaan ja johto seuraa Valmetin myyntituottoja sekä liiketoimintalinjoittain että maantieteellisen alueen mukaan. Paperit, ja Sellu ja energia -liiketoimintalinjojen liikevaihto koostuu suurista pitkäaikaisista projekteista, joiden myyntituotot kirjataan ajan kuluessa kertyneisiin kustannuksiin perustuvan menetelmän mukaisesti. Palvelut-liiketoimintalinjan liikevaihto koostuu suuresta määrästä lyhytaikaisia sopimuksia, joiden arvo on suhteellisen pieni ja joiden myyntituotot kirjataan pääasiassa yhtenä ajanhetkenä. Automaatio-liiketoimintalinjan liikevaihto koostuu sekä pitkäaikaisista sopimuksista, että lyhytaikaisista palvelusopimuksista. Pitkäaikaisten sopimusten luonne, ja siten myös myyntituottojen kirjaaminen vastaa projektiliiketoiminnan sopimuksia, sopimusten arvojen ollessa kuitenkin pienempiä. Lyhytaikaisten palvelusopimusten myyntituotot kirjataan yhtenä ajanhetkenä. Kunkin maantieteellisen alueen liikevaihto raportointikaudella riippuu käynnissä olevien projektien määrästä ja koosta.

### Liikevaihto liiketoimintalinjoittain:

Milj. euroa	Q1/2020	Q1/2019
Palvelut	295	276
Automaatio	69	64
Sellu ja energia	240	160
Paperit	217	186
<b>Yhteensä</b>	<b>821</b>	<b>686</b>

### Myyntituottojen kirjaamisen ajoitus:

Milj. euroa	Q1/2020	Q1/2019
Suoritevelvoitteet, jotka tuloutettu yhtenä ajanhetkenä	344	298
Suoritevelvoitteet, jotka tuloutettu ajan kuluessa	477	388
<b>Yhteensä</b>	<b>821</b>	<b>686</b>

Vähentääkseen luottoriskiä ja kattaakseen etukäteen syntyviä sopimuskustannuksia Valmet vaatii säännöllisesti asiakkailtaan ennakkomaksuja. Raportointikauden aikana Valmet ei ollut sitoutunut merkittäviin sopimuksiin, joissa aika, joka kuluu luvattun tavarahan tai palvelun luovuttamisesta asiakkaalle siihen, kun asiakas maksaa kyseisestä tavarasta tai palvelusta, on vähintään vuosi. Vastaavia järjestelyitä ei ollut keskeneräisille projekteille myöskään aiemmilta raportointikausilta.

Asiakkaan luottokelpoisuus tarkistetaan ennen sopimukseen sitoutumista. Kuitenkin, mikäli riski ostajan maksukyvyttömyydestä ilmenee tuloutuksen jo tapahduttua, todennäköisyys vastikkeen saamiseen arvioidaan uudelleen. Myyntituottojen kirjaamista ei jatketa, jos vastikkeen saaminen arvioidaan epätodennäköiseksi. Avoimien myyntisaamisten sekä asiakassopimuksista johtuvien saamisten osalta kirjataan arvonalentuminen tarpeen mukaan.

Valmet saa asiakkailtaan maksuja sopimuksissa sovittuihin laskutussuunnitelmiin perustuen. Muutokset myyntisopimukseen liittyvissä taseeseen merkityissä saamisissa ja veloissa johtuvat Valmetin sopimukseen perustuvasta suorituksesta. Saamiset asiakkailta myyntisopimuksista liittyvät ensisijaisesti Valmetin oikeuteen vastikkeeseen työstä, joka on tehty, mutta jota ei ole laskutettu raportointipäivänä. Nämä omaisuuserät siirretään myyntisaamisiin, kun oikeus vastikkeeseen muuttuu ehdottomaksi. Tämä tapahtuu

tyypillisesti silloin, kun Valmetilla on sopimuksellinen oikeus laskuttaa asiakasta. Velat asiakkaille myyntisopimuksista liittyvät pääasiassa asiakkailta saatuihin ennakkomaksuihin pitkäaikaisista projekteista, joiden myyntituotot kirjataan ajan kuluessa. Nämä määrät kirjataan myyntituotoksi silloin, kun Valmet täyttää sopimuksesta johtuvat velvoitteet.

Seuraavat taulukot sisältävät myyntisopimuksista johtuvien taseeseen merkittyjen saamisten ja velkojen muutokset kauden aikana. Kauden aikana tuloutettu liikevaihto sisältää myyntituottoja myös aiemmilla kausilla täytettyihin suoritevelvoitteisiin liittyen, määrän ollessa kuitenkin epäolennainen.

#### Saamiset asiakkailta myyntisopimuksista:

Milj. euroa	Q1/2020	Q1/2019	2019
Tasearvo kauden alussa	263	169	169
Kurssierot	-5	-	2
Hankittu liiketoimintojen yhdistämisessä	-	-	7
Kirjattu myyntituotoksi kauden aikana	170	142	875
Siirrot myyntisaamisiin	-172	-124	-790
<b>Tasearvo kauden lopussa</b>	<b>255</b>	<b>187</b>	<b>263</b>

#### Velat asiakkaille myyntisopimuksista:

Milj. euroa	Q1/2020	Q1/2019	2019
Tasearvo kauden alussa	913	771	771
Kurssierot	-24	7	-5
Hankittu liiketoimintojen yhdistämisessä	-	-	13
Kirjattu myyntituotoksi kauden aikana	-395	-312	-1 541
Laskutetut ja/tai saadut maksut	519	301	1 675
<b>Tasearvo kauden lopussa</b>	<b>1 013</b>	<b>768</b>	<b>913</b>

Milj. euroa	31.3.2020	31.3.2019	31.12.2019
<b>Velat asiakkaille myyntisopimuksista, joiden myyntituotot kirjataan</b>			
Yhtenä ajanhetkenä	263	244	262
Ajan kuluessa	750	524	651
<b>Tasearvo kauden lopussa</b>	<b>1 013</b>	<b>768</b>	<b>913</b>

Valmet tarjoaa asiakkailleen sopimuksellisia tuotetakuita, joilla se yleensä antaa toimintatakuun toimitetuille tuotteille takuukauden aikana. Valmet ei tarjoa palvelutyyppejä takuita.

31. maaliskuuta 2020, Valmetilla ei ollut asiakassopimusten saamiseen tai täyttämiseen liittyviä kustannuksia, jotka olisi aktivoitu IFRS 15 -standardin alla.

Transaktiohintana, joka on kohdistettu jäljellä oleville suoritevelvoitteille 31. maaliskuuta 2020, oli 3 557 miljoonaa euroa.



## Nettokäyttöpääoma

Projektiliiketoiminnasta asiakkailta saaduista ennakkomaksuista johtuen Valmetin nettokäyttöpääoma on tyypillisesti negatiivinen. Muut kuin operatiiviset erät, kuten verot, korolliset varat ja velat ja muut konsernin rahoitukseen liittyvät erät, eivät sisälly nettokäyttöpääoman laskentaan.

Milj. euroa	31.3.2020	31.3.2019	31.12.2019	Q1/2020 vaikutus
<b>Nettokäyttöpääomaan sisältyvät varat</b>				
Pitkäaikaiset myyntisaamiset	1	-	-	-1
Muut pitkäaikaiset varat	14	14	17	3
Vaihto-omaisuus	546	468	514	-32
Myyntisaamiset	525	463	656	131
Saamiset asiakkailta myyntisopimuksista	255	187	262	7
Johdannaiset (varat)	44	27	21	-23
Muut saamiset	101	88	108	7
<b>Nettokäyttöpääomaan sisältyvät velat</b>				
Eläkevelvoitteet	-237	-183	-190	48
Varaukset	-167	-142	-173	-6
Muut pitkäaikaiset korottomat velat	-3	-3	-3	-
Ostovelat	-317	-265	-354	-37
Velat asiakkaille myyntisopimuksista	-1 013	-768	-913	100
Johdannaiset (velat)	-50	-37	-19	32
Muut lyhytaikaiset velat	-313	-408	-355	-42
<b>Nettokäyttöpääoma yhteensä</b>	<b>-614</b>	<b>-557</b>	<b>-426</b>	<b>188</b>
Valuuttakurssimuutosten vaikutus				15
Etuuspohjaisten järjestelyiden vakuutusmatemaattiset erät				-51
Vaihto-omaisuuden arvonalentumis- ja luottotappiovarausten muutos				-2
<b>Nettokäyttöpääoman muutos Konsernin rahavirtalaskelmassa</b>				<b>150</b>

## Aineettomat ja aineelliset hyödykkeet

### Aineettomat hyödykkeet

Milj. euroa	Q1/2020	Q1/2019 <sup>1</sup>	2019 <sup>1</sup>
Tasearvo kauden alussa	941	818	818
Kurssierot	1	1	1
Investoinnit	6	6	23
Hankittu liiketoimintojen yhdistämisessä	-	-	144
Poistot	-9	-6	-34
Arvon alentumistappiot	-	-	-
Muut muutokset	-1	-11	-11
<b>Tasearvo kauden lopussa</b>	<b>939</b>	<b>808</b>	<b>941</b>

<sup>1</sup> Muut muutokset sisältävät 8 miljoonan euron maa-alueiden vuokrasopimusten uudelleenluokittelun aineettomista hyödykkeistä vuokrattuihin hyödykkeisiin.

### Aineelliset hyödykkeet (ilman vuokrattuja hyödykkeitä)

Milj. euroa	Q1/2020	Q1/2019	2019
Tasearvo kauden alussa	365	348	348
Kurssierot	-8	4	1
Investoinnit	10	12	57
Hankittu liiketoimintojen yhdistämisessä	-	-	10
Poistot	-12	-12	-48
Arvon alentumistappiot	-	-	-2
Muut muutokset	-	2	-1
<b>Tasearvo kauden lopussa</b>	<b>355</b>	<b>354</b>	<b>365</b>

## Vuokrasopimukset

Milj. euroa	Q1/2020	Q1/2019	2019
Tasearvo kauden alussa / siirtymässä <sup>1</sup>	65	55	55
Kurssierot	-1	1	-
Lisäykset	9	4	27
Hankittu liiketoimintojen yhdistämisessä	-	-	7
Poistot	-6	-5	-23
Muut muutokset	-2	-	-1
<b>Tasearvo kauden lopussa</b>	<b>64</b>	<b>54</b>	<b>65</b>

<sup>1</sup> Sisältää 8 miljoonan euron maa-alueiden vuokrasopimusten uudelleenluokittelun siirtymähetkellä aineettomista hyödykkeistä vuonna 2019.

Milj. euroa	31.3.2020
Enintään vuoden kuluttua	23
Yli vuoden ja enintään 2 vuoden kuluttua	18
Yli 2 vuoden kuluttua ja enintään 3 vuoden kuluttua	11
Yli 3 vuoden kuluttua ja enintään 4 vuoden kuluttua	6
Yli 4 vuoden kuluttua ja enintään 5 vuoden kuluttua	3
Yli 5 vuoden kuluttua	8
<b>Tulevaisuuden vuokramaksut yhteensä</b>	<b>69</b>

Milj. euroa	Q1/2020	Q1/2019
Lyhytaikaisiin vuokrasopimukseen liittyvät kulut	-1	-1
Vähäarvoisten hyödykkeiden vuokrasopimukseen liittyvät kulut	-1	-1
Vuokrasopimusvelkaan kuulumattomiin muuttuviin vuokramaksuihin liittyvät kulut	-	-
Vuokrasopimusvelkojen korkokulut	-1	-
<b>Yhteensä</b>	<b>-3</b>	<b>-3</b>

## Rahoitusinstrumentit

### Johdannaiset

31.3.2020	Nimellisarvo	Käypä arvo, varat	Käypä arvo, velat	Käypä arvo, netto
Valuuttatermiinisopimukset <sup>1</sup>	2 676	44	-46	-2
Koronvaihtosopimukset <sup>1</sup>	45	-	-2	-2
Sähkötermiinisopimukset <sup>2</sup>	147	-	-2	-2
Nikkelijohdannaiset <sup>3</sup>	30	-	-	-
31.3.2019	Nimellisarvo	Käypä arvo, varat	Käypä arvo, velat	Käypä arvo, netto
Valuuttatermiinisopimukset <sup>1</sup>	2 491	26	-35	-9
Koronvaihtosopimukset <sup>1</sup>	30	-	-2	-2
Sähkötermiinisopimukset <sup>2</sup>	149	1	-	1
Nikkelijohdannaiset <sup>3</sup>	30	-	-	-

<sup>1</sup> Nimellisarvo ja käyvät arvot miljoonissa euroissa.

<sup>2</sup> Nimellisarvo GWh ja käyvät arvot miljoonissa euroissa.

<sup>3</sup> Nimellisarvo tonneissa ja käyvät arvot miljoonissa euroissa.

Nimellisarvot kuvaavat johdannaisten käytön yleisyyttä, mutta ne eivät anna indikaatiota alla olevan riskin suuruudesta.

### Korolliset ja korottomat rahoitusinstrumentit

Milj. euroa	31.3.2020	31.3.2019	31.12.2019
<b>Pitkäaikaiset rahoitusvarat</b>			
Korolliset	-	-	-
Korottomat	15	6	8
<b>Yhteensä</b>	<b>15</b>	<b>6</b>	<b>8</b>

Milj. euroa	31.3.2020	31.3.2019	31.12.2019
<b>Muut lyhytaikaiset rahoitusvarat</b>			
Korolliset	49	47	42
Korottomat	34	25	18
<b>Yhteensä</b>	<b>84</b>	<b>72</b>	<b>59</b>

Valmetin korolliset velat koostuvat lainoista ja vuokrasopimusveloista.

## Varaukset

Milj. euroa	Q1/2020	Q1/2019	2019
Tasearvo kauden alussa	173	149	149
Kurssierot	-3	1	-
Lisäykset	22	23	100
Hankittu liiketoimintojen yhdistämisessä	-	-	12
Varausten käyttö	-17	-21	-54
Käyttämättöminä puretut	-7	-10	-34
<b>Tasearvo kauden lopussa</b>	<b>167</b>	<b>142</b>	<b>173</b>
Pitkäaikaiset	36	29	31
Lyhytaikaiset	131	113	142

## Vastuusitoumukset

Milj. euroa	31.3.2020	31.3.2019	31.12.2019
Takaukset Valmet-konsernin puolesta	1 017	864	998

Valmet-konsernin merkittävimmät vastuusitoumukset liittyvät Valmet Oyj:n, sen tytäryhtiöiden ja rahoituslaitosten Valmet-konsernin puolesta asiakkaille ja toimittajille normaalin liiketoiminnan puitteissa vakuudeksi antamiin takauksiin, jotka on esitetty yllä olevassa taulukossa.

## Raportointikauden päättymisen jälkeiset tapahtumat

Valmet tiedotti 21. huhtikuuta 2020, että tuotannollisista ja taloudellisista syistä johtuen, erityisesti työn vähenemisen vuoksi ja varautuakseen myös COVID-19-pandemian liiketoiminnallisten vaikutusten mahdolliseen laajentumiseen, yhtiö käynnisti Suomessa yhteistoimintaneuvottelut 21. huhtikuuta 2020 määräaikaisista lomautuksista. Suomen toimintojen osalta neuvotteluiden piirissä ovat Palveluliiketoimintalinjan ja EMEA-alueorganisaation henkilöstö. Lomautukset ovat määräaikaisia ja niiden kesto on enintään 90 päivää. Tiedotteen julkaisuhetkellä lomautustarpeen arvioitiin olevan noin 200 henkilöä. Lomautusten kohdentuminen ja määrät täsmentyvät yhteistoimintaneuvottelujen aikana.

## Tunnusluvut

	Q1/2020	Q1/2019
Laimentamaton osakekohtainen tulos, euroa	0,20	0,21
Laimennusvaikutuksella oikaistu osakekohtainen tulos, euroa	0,20	0,21
Oma pääoma / osake kauden lopussa, euroa	6,72	5,82
Oman pääoman tuotto (ROE), % (annualisoitu)	12 %	14 %
Sitoutuneen pääoman tuotto (ROCE) ennen veroja, % (annualisoitu)	13 %	15 %
Omavaraisuusaste kauden lopussa, %	41 %	37 %
Nettovelkaantuneisuusaste kauden lopussa, %	-22 %	-20 %
Liiketoiminnan rahavirta, milj. euroa	173	30
Rahavirta investointien jälkeen, milj. euroa	156	13
Bruttoinvestoinnit (ilman liiketoimintojen yhdistämistä ja vuokrattuja hyödykkeitä), milj. euroa	-17	-18
Lisäykset, vuokratut hyödykkeet, milj. euroa	-9	-4
Liiketoimintojen yhdistäminen, hankituilla rahavaroilla ja lainojen takaisinmaksuilla vähennettynä, milj. euroa	-	-
Poistot (aineelliset ja aineettomat), milj. euroa	-27	-23
Aineettomien hyödykkeiden poistot	-9	-6
Aineellisten hyödykkeiden poistot, käyttöomaisuus (ilman vuokrattuja hyödykkeitä)	-12	-12
Aineellisten hyödykkeiden poistot, vuokratut hyödykkeet	-6	-5
Ulkona olevien osakkeiden lukumäärä tilikauden lopussa	149 499 026	149 620 592
Ulkona olevien osakkeiden lukumäärän keskiarvo	149 510 001	149 558 661
Ulkona olevien osakkeiden lukumäärän keskiarvo, laimennettu	149 510 001	149 558 661
Korollinen velka kauden lopussa, milj. euroa	246	360
Korollinen nettovelka kauden lopussa, milj. euroa	-220	-174

## Tunnuslukujen laskentakaavat

IFRS-tunnuslukujen lisäksi Valmet julkaisee tiettyjä muita yleisesti käytettyjä tuloksellisuuden mittareita, jotka ovat johdettavissa tuloslaskelmassa ja taseessa sekä näiden liitetiedoissa esitetyistä luvuista. Näiden vaihtoehtoisten tunnuslukujen laskentakaavat on esitetty alla olevassa taulukossa.

### EBITA:

Liikevoitto + aineettomien hyödykkeiden poistot

### Vertailukelpoinen EBITA<sup>1</sup>:

Liikevoitto + aineettomien hyödykkeiden poistot +/- vertailukelpoisuuteen vaikuttavat erät

<sup>1</sup>Vaihtoehtoinen tunnusluku laskettu myös liukuvalla 12 kuukaudella.

### Osakekohtainen tulos, laimentamaton:

$\frac{\text{Emoyhtiön omistajille kuuluva tilikauden tulos}}{\text{Ulkona olevien osakkeiden lukumäärä (keskimäärin kauden aikana)}}$

### Osakekohtainen tulos, laimennettu:

$\frac{\text{Emoyhtiön omistajille kuuluva tilikauden tulos}}{\text{Keskimääräinen osakemäärä kauden aikana laimennusvaikutus huomioituna}}$

### Oman pääoman tuotto (ROE), % (annualisoitu):

$\frac{\text{Tilikauden tulos}}{\text{Oma pääöma yhteensä (keskimäärin kauden aikana)}} \times 100$

### Sitoutuneen pääoman tuotto (ROCE) ennen veroja, % (annualisoitu):

$\frac{\text{Tulos ennen veroja + korko- ja muut rahoituskulut}}{\text{Taseen loppusumma - korottomat velat (keskimäärin kauden aikana)}} \times 100$

### Vertailukelpoinen sitoutuneen pääoman tuotto (ROCE) ennen veroja, %<sup>1</sup> (annualisoitu):

$\frac{\text{Tulos ennen veroja + korko- ja muut rahoituskulut +/- vertailukelpoisuuteen vaikuttavat erät}}{\text{Taseen loppusumma - korottomat velat (keskimäärin kauden aikana)}} \times 100$

<sup>1</sup>Vaihtoehtoinen tunnusluku laskettu myös liukuvalla 12 kuukaudella.

### Omavaraisuusaste, %:

$\frac{\text{Oma pääöma yhteensä}}{\text{Taseen loppusumma - velat asiakkaille myyntisopimuksista}} \times 100$

### Nettovelkaantuneisuusaste, %:

$\frac{\text{Korollinen nettovelka}}{\text{Oma pääöma yhteensä}} \times 100$

### Korollinen nettovelka:

Pitkäaikaiset korolliset lainat + pitkäaikaiset vuokrasopimusvelat + lyhytaikaiset korolliset lainat + lyhytaikaiset vuokrasopimusvelat - rahat ja pankkisaamiset - muut korolliset varat

## Vuosineljännestitiedot

Milj. euroa	Q1/2020	Q4/2019	Q3/2019	Q2/2019	Q1/2019
Liikevaihto	821	1 103	857	901	686
Vertailukelpoinen EBITA	52	118	81	69	47
% liikevaihdosta	6,3 %	10,7 %	9,5 %	7,7 %	6,9 %
Liikevoitto	42	110	73	56	43
% liikevaihdosta	5,1 %	9,9 %	8,5 %	6,2 %	6,2 %
Tulos ennen veroja	40	105	70	52	41
% liikevaihdosta	4,9 %	9,5 %	8,2 %	5,8 %	6,0 %
Tilikauden tulos	30	81	51	39	31
% liikevaihdosta	3,6 %	7,3 %	5,9 %	4,3 %	4,6 %
Laimentamaton osakekohtainen tulos, euroa	0,20	0,54	0,34	0,26	0,21
Laimennusvaikutuksella oikaistu osakekohtainen tulos, euroa	0,20	0,54	0,34	0,26	0,21
Aineettomien hyödykkeiden poistot	-9	-9	-10	-8	-6
Aineellisten hyödykkeiden poistot, käyttöomaisuus (ilman vuokrattuja hyödykkeitä)	-12	-12	-12	-12	-12
Aineellisten hyödykkeiden poistot, vuokratut hyödykkeet	-6	-6	-6	-6	-5
Tutkimus- ja tuotekehityskulut, netto	-17	-21	-15	-18	-17
% liikevaihdosta	-2,1 %	-1,9 %	-1,7 %	-2,0 %	-2,5 %
Vertailukelpoisuuteen vaikuttavat erät:					
hankinnan ja valmistuksen kuluissa	-1	-6	-1	-4	-
myynnin ja hallinnon yleiskustannuksissa	-	1	-	-1	-1
muissa tuotoissa ja kuluissa, netto	-	7	3	-	3
Vertailukelpoisuuteen vaikuttavat erät yhteensä	-1	1	1	-5	2
Bruttoinvestoinnit (ilman liiketoimintojen yhdistämistä ja vuokrattuja hyödykkeitä)	-17	-22	-19	-19	-18
Lisäykset, vuokratut hyödykkeet	-9	-9	-10	-4	-4
Liiketoimintojen yhdistäminen, hankituilla rahavaroilla ja lainojen takaisinmaksuilla vähennettynä	-	-	-9	-154	-
Sitoutunut pääoma, kauden lopussa	1 256	1 314	1 239	1 195	1 237
Saadut tilaukset	1 187	1 009	1 058	1 083	835
Tilauskanta, kauden lopussa	3 557	3 333	3 425	3 216	3 001

## **Valmetin taloudellinen tiedottaminen vuonna 2020**

23. heinäkuuta 2020 - Puolivuosisikatsaus tammi-kesäkuu 2020  
27. lokakuuta 2020 - Osavuosisikatsaus tammi-syyskuu 2020



Valmet Oyj

Keilasatama 5 / PL 11

02150 ESPOO

[www.valmet.com/sijoittajat](http://www.valmet.com/sijoittajat)

[ir@valmet.com](mailto:ir@valmet.com)