

# Q1/2020 tulos

Pekka Vauramo, toimitusjohtaja  
Eeva Sipilä, talous- ja rahoitusjohtaja

7.5.2020

# Tulevaisuutta koskevat arviot

Tähän katsaukseen sisältyvät, muut kuin jo toteutuneisiin asioihin liittyvät kannanotot ovat tulevaisuutta koskevia arvioita. Tällaisia arvioita ovat esimerkiksi yleisestä talouskehityksestä ja markkinatilanteesta sekä asiakkaiden liiketoiminnan kannattavuudesta ja investointihalukkuudesta esitetyt näkemykset. Myös yhtiön kasvua, kehitystä, kannattavuutta sekä synergiaetujen ja kustannussäästöjen toteutumista koskevat odotukset ja lausumat sisältävät tulevaisuuteen liittyviä arvioita. Tässä yhteydessä käytetään esimerkiksi sanoja odottaa, arvioida ja ennakoida. Esitetyt arviot ja lausumat perustuvat tämänhetkisiin päätöksiin ja suunnitelmiin sekä tällä hetkellä tiedossa oleviin seikkoihin. Ne sisältävät riskejä ja epävarmuustekijöitä, joiden toteutuessa yhtiön tulokset voivat poiketa huomattavasti odotuksista.

Epävarmuustekijöitä ovat muun muassa:

- 1) yleinen taloudellinen tilanne mukaan lukien valuuttakurssien ja korkotason vaihtelut, jotka vaikuttavat asiakkaiden toimintaedellytyksiin sekä yhtiön saamiin tilauksiin ja niiden kannattavuuteen
- 2) kilpailutilanne, erityisesti kilpailijoiden kehittämät merkittävät teknologiset ratkaisut
- 3) yhtiön oman toiminnan, kuten tuotannon, tuotekehityksen ja projektinjohdon, onnistuminen ja jatkuva tehostaminen
- 4) vireillä olevien ja tulevien yrityskauppojen ja -järjestelyjen onnistuminen.

# Tärkeää tietoa liittyen tähän taloudelliseen tulokseen

Metso on luokitellut Minerals-segmenttinsä liiketoiminnat IFRS-raportoinnissa lopetetuiksi toiminnoiksi 29.10.2019 alkaen. Muutoksen taustalla on Metson ylimääräisen yhtiökokouksen 29.10.2019 tekemä päätös yhtiön osittaisjakautumisesta.

IFRS:n mukaisesti lopetettujen toimintojen poistot on laskettu vain tammi-lokakuulle 2019. Metso on laatinut tammi-maaliskuulta 2020 ja tilikaudelta 2019 myös sellaisia taloudellista tietoja, joissa Minerals-liiketoiminnan poistot on kirjattu koko jaksolle. Nämä tiedot ovat vertailukelpoisia Metso-konsernin tammi-maaliskuun 2019 lukujen kanssa.

Tässä tilinpäätöstiedotteessa tammi-maaliskuun 2020 perustuu vertailukelpoisiin tietoihin, ellei muuta ole mainittu.



# Tulos lyhyesti

Pekka Vauramo  
Toimitusjohtaja

# Q1/2020 kohokohdat

- Vuosi alkoi hyvin ennen Covid-19-tilanteen eskaloitumista
- Kustannus- ja kassatoimenpiteet tehty maaliskuun loppuun mennessä
- Metso Outotec ja Neles -järjestely etenee suunnitelman mukaisesti



# Covid-19 tilannepäivitys

## Kiina

- Vaikutuksia toimintaan helmikuussa: Q1 tilaukset olivat korkeammat viimevuoden vertailukauteen verrattuna, kun taas liikevaihdon laskun palautuminen entiselle tasolle tulee viemään kauemmin

## Asiakasteollisuudet

- Maaliskuun puolivälistä lähtien suurin vaikutus on näkynyt kivenmurskauslaitteiden liiketoiminnassa. Kaivoslaitteiden liiketoiminta on jatkunut odotusten mukaisesti. Kaivospalveluissa vara- ja kulutusosien kysyntä jatkui hyvänä.
- Neleksen liiketoiminnassa öljynhinnan epävakaudesta on ollut vaikutusta markkinoiden aktiivisuuteen, kun taas sellu- ja paperimarkkinat ovat kehittyneet odotetusti.

## Toiminnot ja palvelut

- Monet maat ottivat käyttöön toiminnan sulkemisia (lockdown), joista Intialla oli suurin vaikutus Metson liiketoimintaan. Huhtikuun puolestavälistä lähtien Intian ja Etelä-Afrikan toiminnot ovat saaneet luvan käynnistyä uudelleen, kun taas Peru ja Meksiko pysyvät vielä suljettuina.
- Henkilöstön rajoitettu liikkuvuus vaikuttaa asiakkaiden luona tehtävään palvelutyöhön. Neleksellä tämä on johtanut myös huoltoseisokkien lykkäämiseen.

# Konsernin ensimmäisen neljänneksen tulos

Tilaukset +5 %, yhteensä 1 065 milj. euroa (1 013 milj.)

Liikevaihto yhteensä 832 milj. euroa (836 milj.)

Oikaistu EBITA\* 91 milj. euroa eli 10,9 % liikevaihdosta (104 milj. ja 12,4 %)

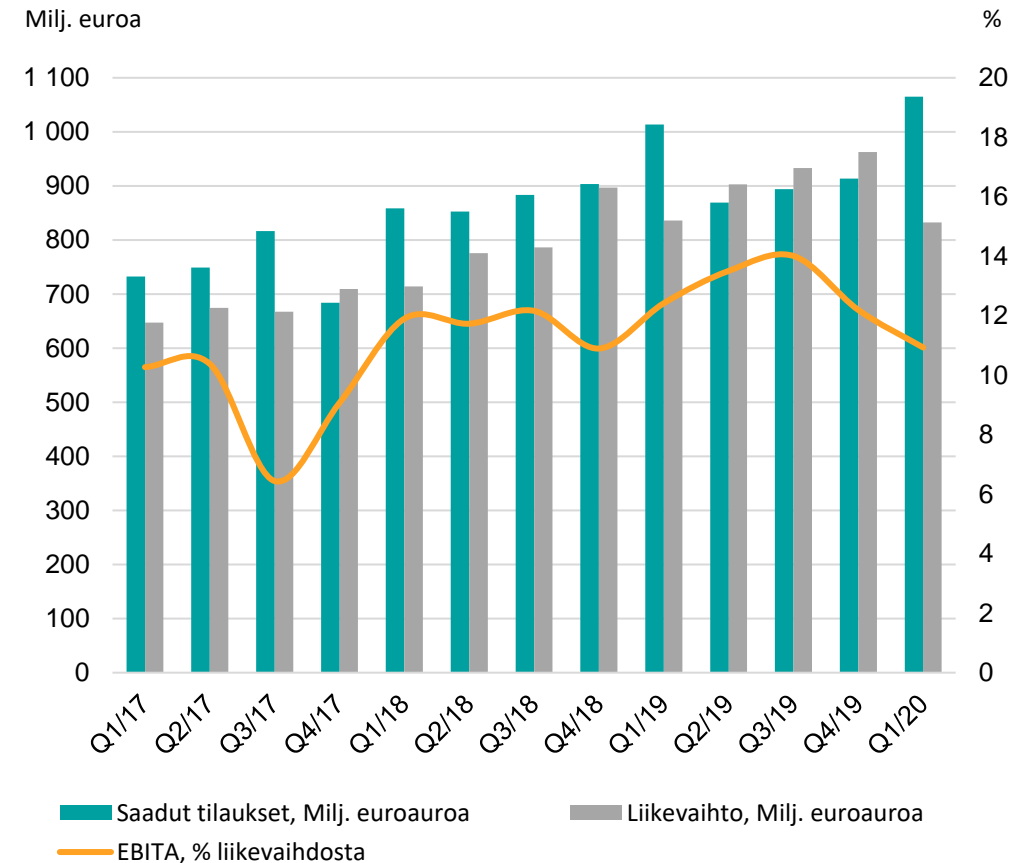
Oikaisuerinä kirjattu 11 miljoonaa euroa

Liikevoitto 73 milj. euroa eli 8,8 % liikevaihdosta (100 milj. ja 11,9 %)

Osakekohtainen tulos 0,35 euroa (0,43 euroa)

Vapaa kassavirta 78 milj. euroa (38 milj. euroa)

## Tilaukset, liikevaihto ja kannattavuus



Suluissa olevat luvut viittaavat vastaavaan ajanjaksoon vuonna 2019, ellei toisin mainita.

\* Oikaisuerät olivat 11 miljoonaa euroa tammi-maaliskuussa 2020 ja 11 miljoonaa euroa tammi-maaliskuussa 2019.

# Neleksen neljänneksen kohokohtat

## Tilaukset samalla tasolla yhteensä 191 milj. euroa (191 milj.)

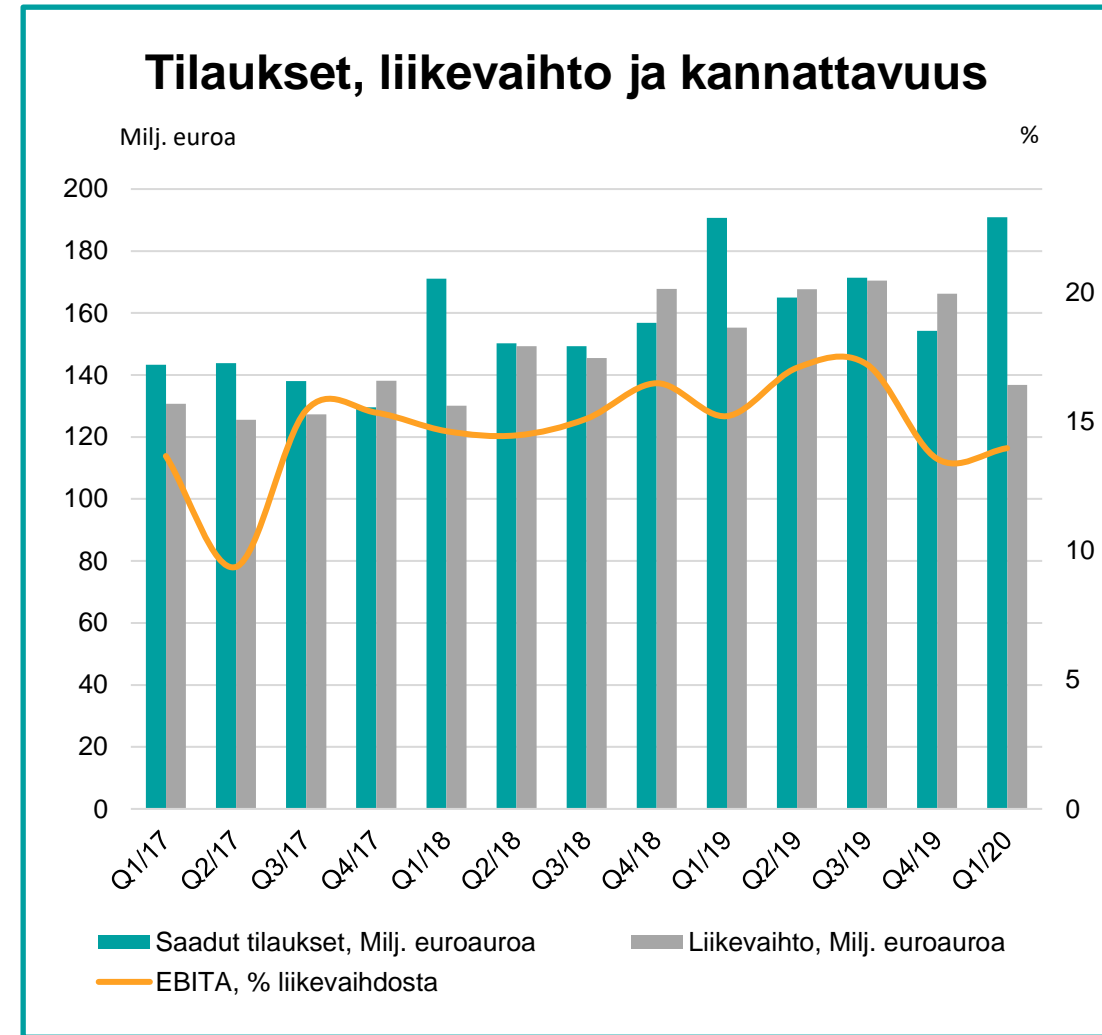
- Hyvä aktiviteetti öljy- ja kaasu- ja sellu- ja paperiprojekteista
- Palvelutilaukset laskivat Covid-19-rajoitusten takia

## Liikevaihto -12 %, yhteensä 137 milj. euroa (155 milj.)

- Sulkemiset Kiinassa (helmikuussa) ja Intiassa (maaliskuussa)
- Covid-19-rajoitukset vaikuttivat palveluihin

## Oikaistu EBITA-marginaali\* 14,0 % (15,2 %)

- Matalampi liikevaihto ja valmistustoiminnan alikate
- Heikompi myynnin jakauma





# Mineralsin neljänneksen kohokohdat

## Tilaukset +6 %, yhteensä 874 milj. euroa (823 milj.)

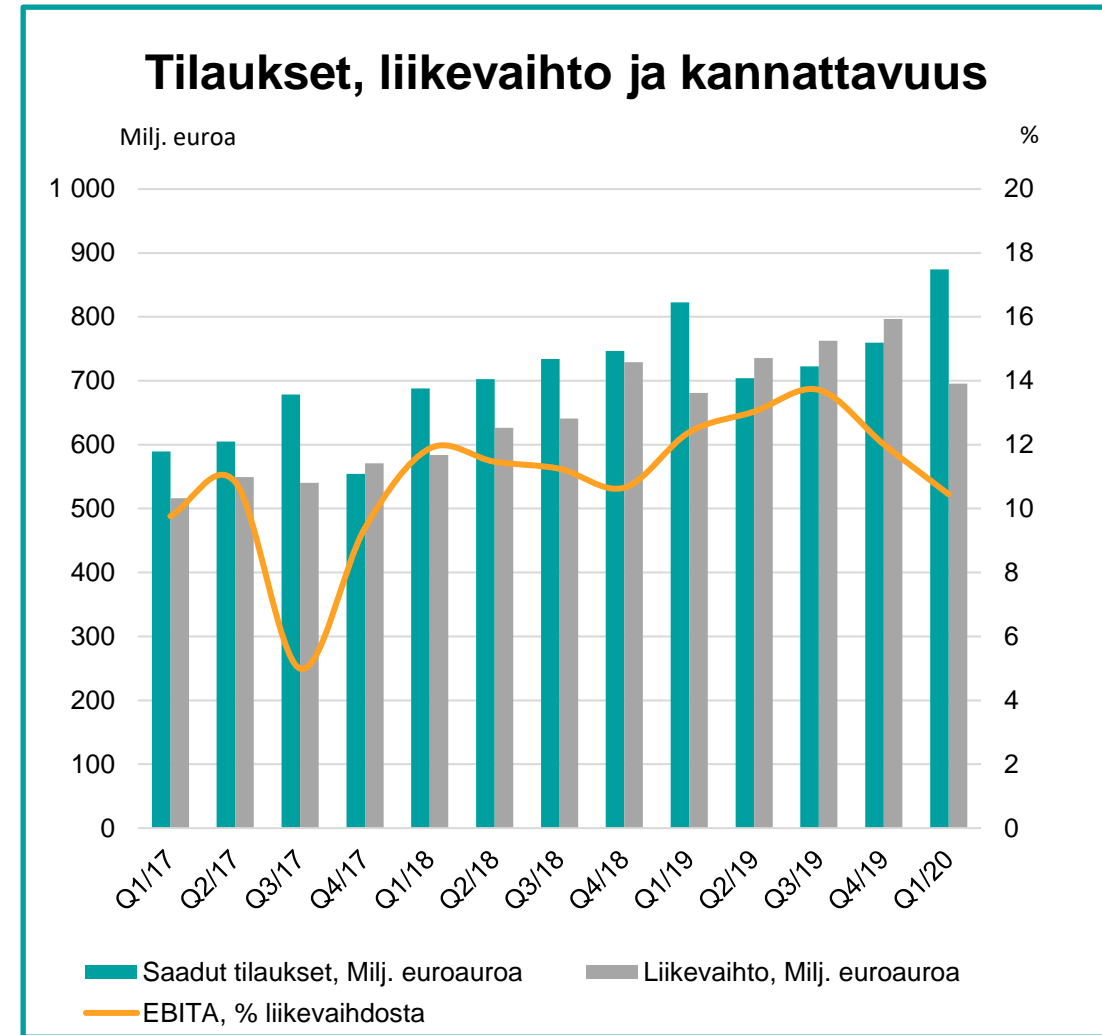
- Kaivoslaitteiden tilaukset hyvällä tasolla
- Kivenmurskauslaitteiden tilaukset kasvoivat, sisältäen McCloskeyn
- Palvelut +5 %

## Liikevaihto +2 %, yhteensä 696 milj. euroa (681 milj.)

- Toiminnan rajoitukset vaikuttivat laitteiden tuotantoon
- Covid-19-rajoitukset vaikuttivat palveluihin
- McCloskey mukana luvuissa

## Oikaistu EBITA-marginaali\* oli 10,4 % (12,4 %)

- Bruttokate hyvällä tasolla
- Valmistustoiminnan alikate
- Johdannaisten käypien arvojen muutokset vaikuttivat negatiivisesti (ei kassavaikutusta). Tämä oli seurausta kaivosmaiden valuuttojen nopeasta heikentymisestä

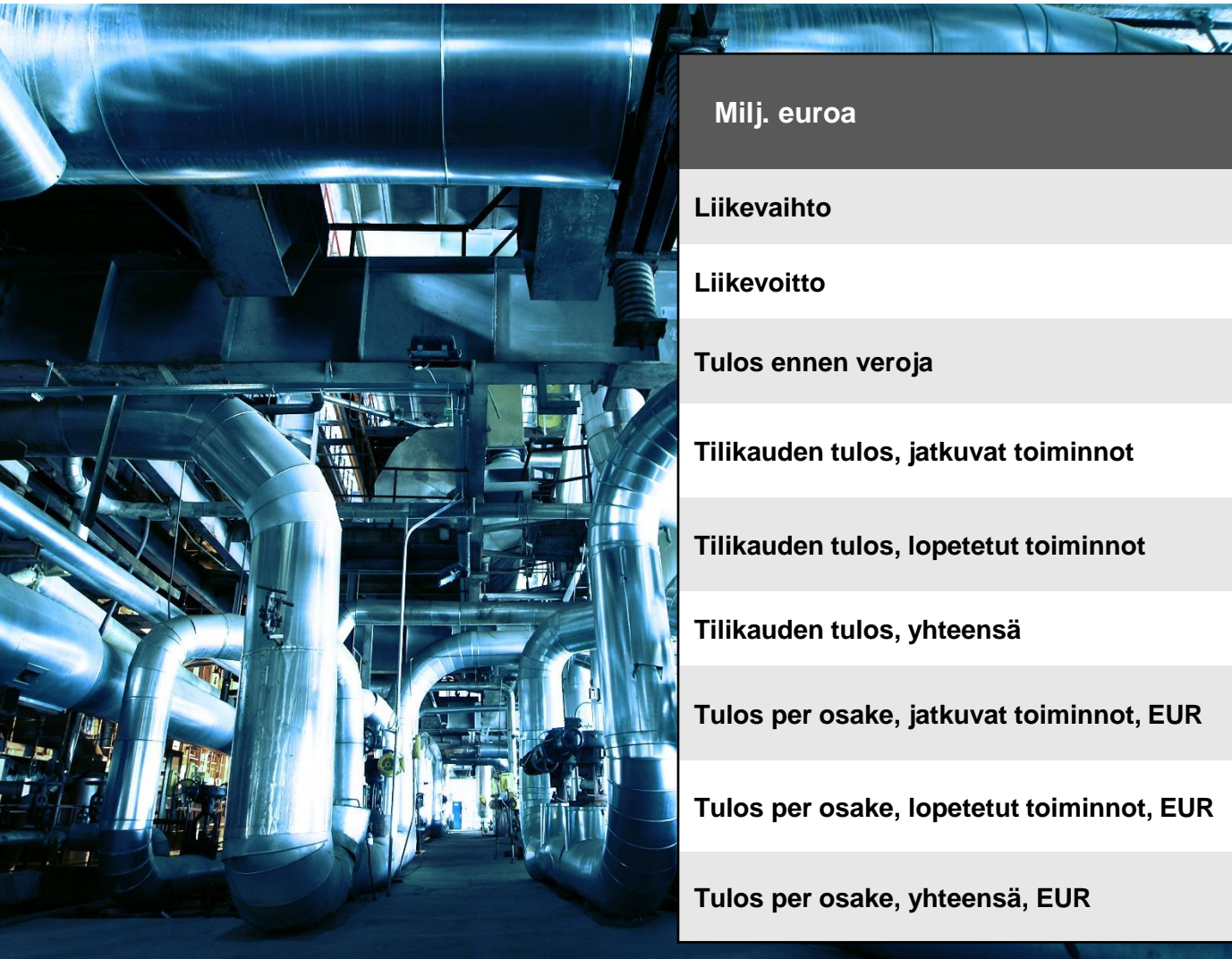




# Taloudellinen tulos

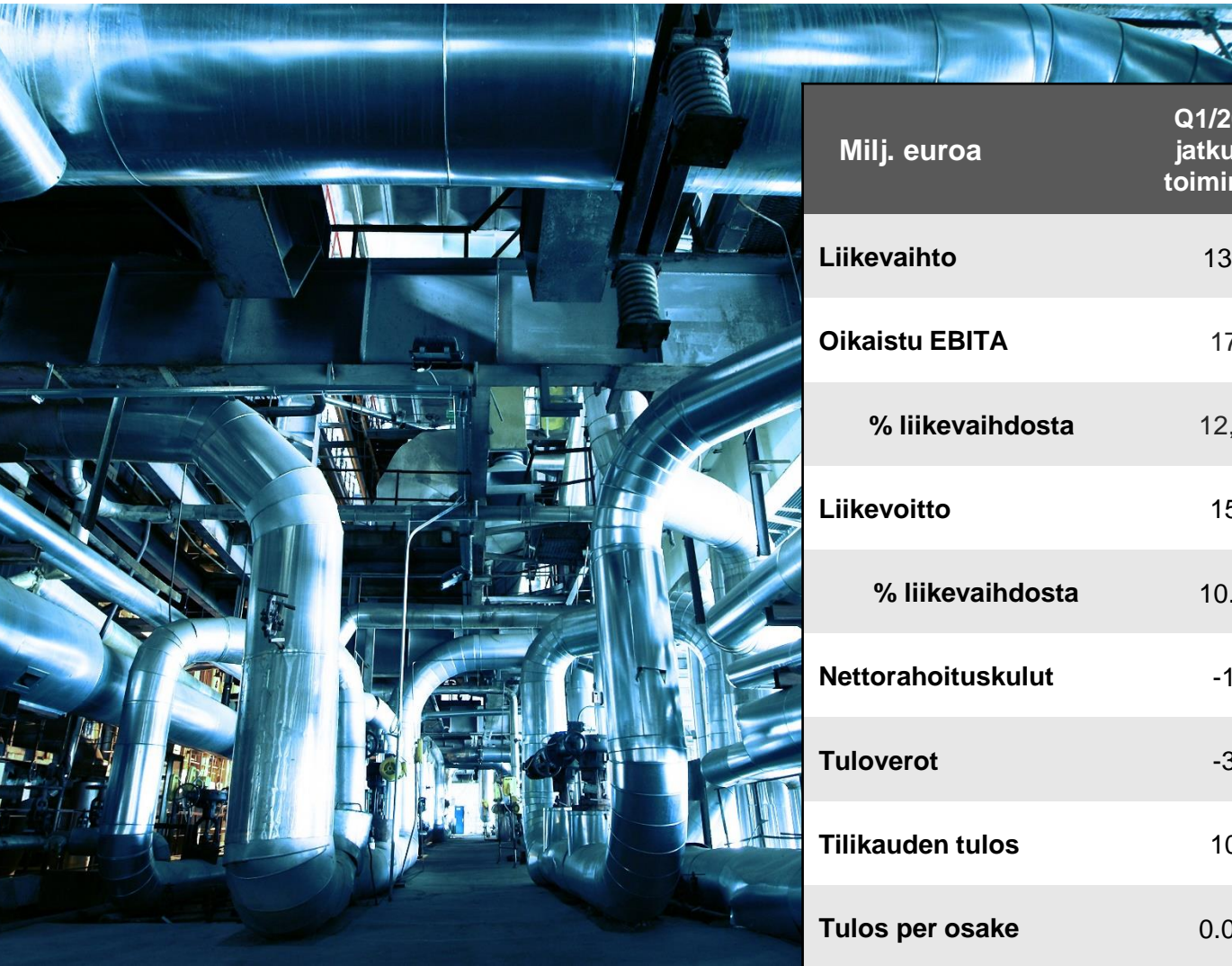
Eeva Sipilä  
Talous- ja rahoitusjohtaja

# IFRS Tuloslaskelma



Milj. euroa	Q1/2020	Q1/2019	Muutos %	2019
<b>Liikevaihto</b>	<b>137</b>	155	-12	<b>660</b>
<b>Liikevoitto</b>	<b>15</b>	22	-32	<b>93</b>
<b>Tulos ennen veroja</b>	<b>14</b>	21	-33	<b>91</b>
<b>Tilikauden tulos, jatkuvat toiminnot</b>	<b>10</b>	16	-38	<b>69</b>
<b>Tilikauden tulos, lopetetut toiminnot</b>	<b>59</b>	48	23	<b>230</b>
<b>Tilikauden tulos, yhteensä</b>	<b>69</b>	65	6	<b>299</b>
<b>Tulos per osake, jatkuvat toiminnot, EUR</b>	<b>0.07</b>	0.11	-36	<b>0.46</b>
<b>Tulos per osake, lopetetut toiminnot, EUR</b>	<b>0.39</b>	0.32	22	<b>1.54</b>
<b>Tulos per osake, yhteensä, EUR</b>	<b>0.46</b>	0.43	6	<b>2.00</b>

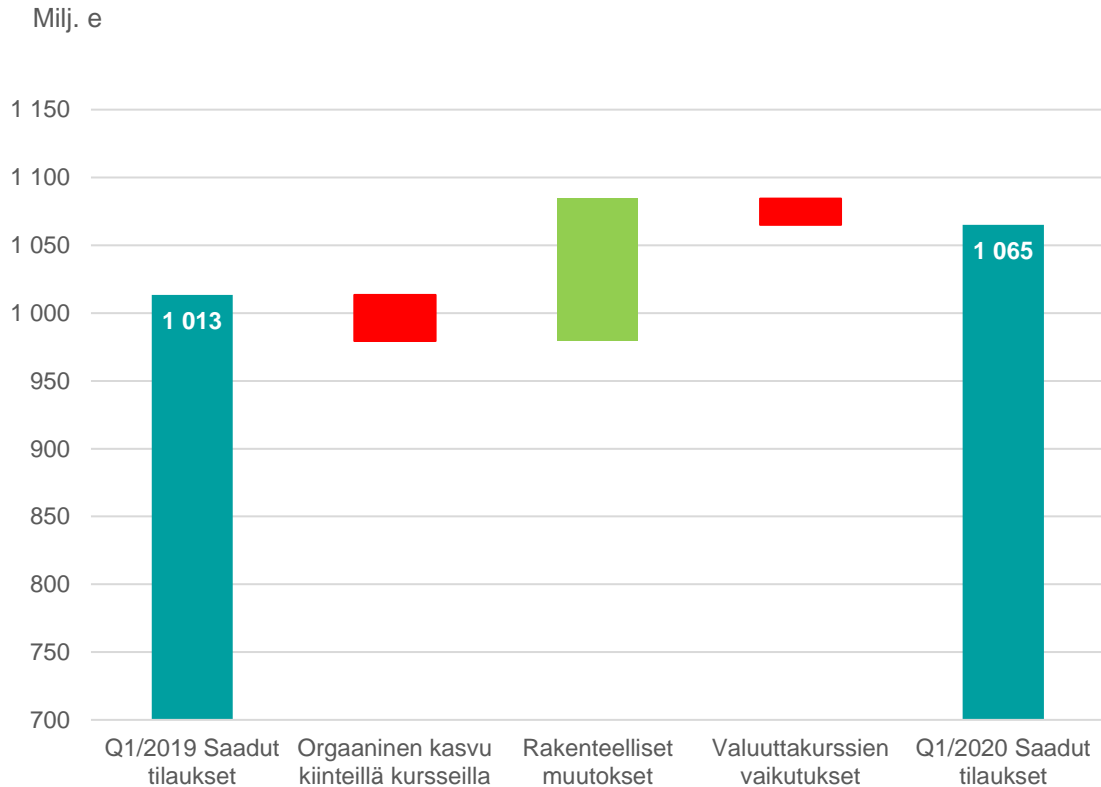
# Tuloslaskelman analyysi



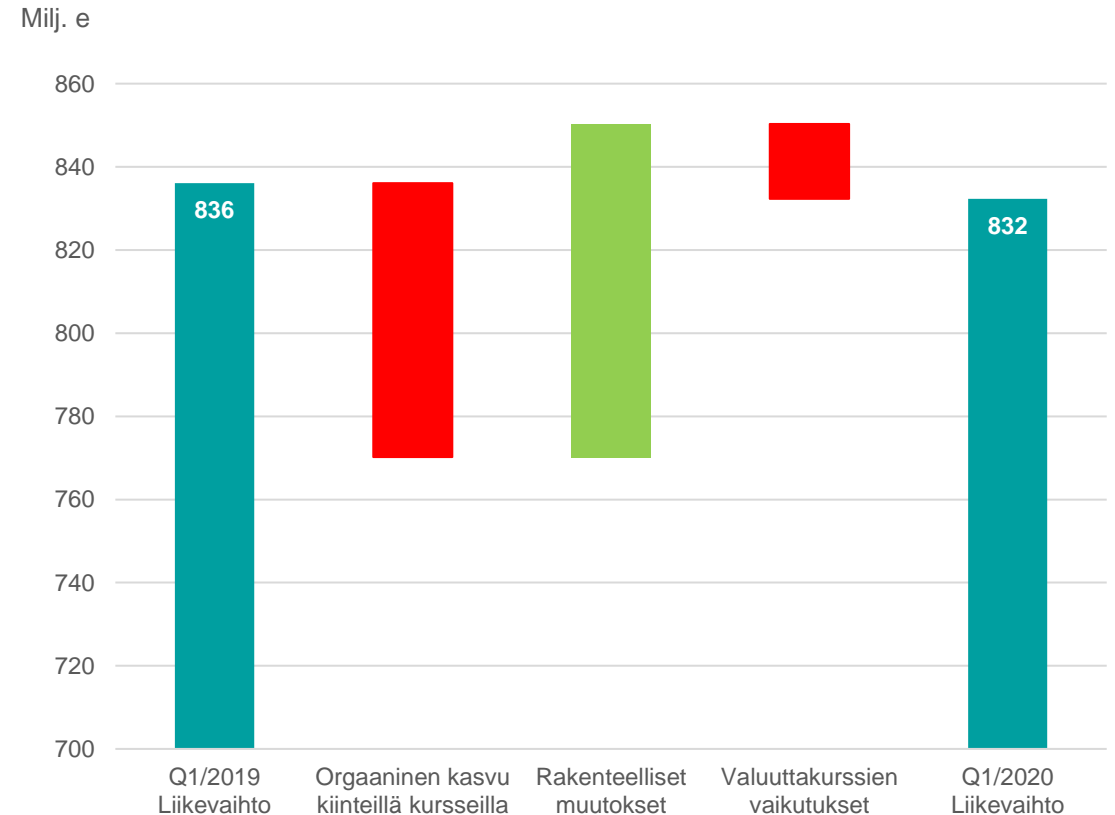
Milj. euroa	Q1/2020 jatkuvat toiminnot	Q1/2020 lopetetut toiminnot	Q1/2020 Metso yhteensä	Q1/2020 Metso vertailu- kelpoinen	Q1/2019 Metso yhteensä	Q1/2019 jatkuvat toiminnot	Q1/2019 lopetetut toiminnot
<b>Liikevaihto</b>	137	696	832	<b>832</b>	<b>836</b>	155	681
<b>Oikaistu EBITA</b>	17	89	106	<b>91</b>	<b>104</b>	23.6	86.0
<b>% liikevaihdosta</b>	12,2	12,8	11,4	<b>10.9</b>	<b>12.4</b>	15.2	12.6
<b>Liikevoitto</b>	15	79	94	<b>73</b>	<b>100</b>	22	78
<b>% liikevaihdosta</b>	10.6	11.4	11.3	<b>8.8</b>	<b>11.9</b>	14.0	11.5
<b>Nettorahoituskulut</b>	-1	-2	-2	<b>-2</b>	<b>-9</b>	-1	-9
<b>Tuloverot</b>	-3	-19	-22	<b>-18</b>	<b>-26</b>	-5	-21
<b>Tilikauden tulos</b>	10	59	69	<b>53</b>	<b>65</b>	16	48
<b>Tulos per osake</b>	0.07	0.39	0.46	<b>0.35</b>	<b>0.43</b>	0.11	0.32

# Rakenteellisten muutosten ja valuuttojen vaikutukset

## Saadut tilaukset



## Liikevaihto



# IFRS Tase



Milj. euroa	31.3.2020	31.3.2019
Aineettomat omaisuuserät	79	602
Aineelliset omaisuuserät	65	314
Käyttöoikeusomaisuus	43	119
Muut pitkäaikaiset varat	18	163
Vaihto-omaisuus	195	984
Saamiset (myynti ja muut)	124	855
Likvidit varat	121	488
Varat, lopetetut toiminnot	3,359	-
<b>VARAT YHTEENSÄ</b>	<b>4,005</b>	<b>3,525</b>
Oma pääoma yhteensä	1,545	1,497
Korolliset velat	213	721
Korottomat velat	128	1,307
Velat, lopetetut toiminnot	2,119	-
<b>OMA PÄÄOMA JA VELAT YHTEENSÄ</b>	<b>4,005</b>	<b>3,525</b>

# Taseen analyysi



Milj. euroa	31.3.2020 jatkuvat toiminnot	31.3.2020 lopetetut toiminnot	31.3.2020 Metso yhteensä	31.3.2020 Metso vartailu- kelpoinen	31.12.2019 Metso yhteensä
<b>Aineettomat omaisuuserät</b>	79	714	793	<b>784</b>	<b>807</b>
<b>Aineelliset omaisuuserät</b>	65	328	393	<b>379</b>	<b>388</b>
<b>Käyttöoikeusomaisuus</b>	43	92	135	<b>124</b>	<b>140</b>
<b>Muut pitkäaikaiset varat</b>	18	156	174	<b>174</b>	<b>183</b>
<b>Vaihto-omaisuus</b>	195	965	1,160	<b>1,160</b>	<b>1 156</b>
<b>Saamiset (myynti ja muut)</b>	124	813	937	<b>937</b>	<b>1 000</b>
<b>Likvidit varat</b>	121	292	413	<b>413</b>	<b>213</b>
<b>Varat, lopetetut toiminnot</b>	3,359	3,359			
<b>VARAT YHTEENSÄ</b>	4,005		4,005	<b>3,970</b>	<b>3 887</b>
<b>Oma pääoma yhteensä</b>	1,545	-	1,545	<b>1,519</b>	<b>1 526</b>
<b>Korolliset velat</b>	213	945	1,158	<b>1,158</b>	<b>1 017</b>
<b>Korottomat velat</b>	128	1,173	1,301	<b>1,292</b>	<b>1 345</b>
<b>Velat, lopetetut toiminnot</b>	2,119	2,119			
<b>OMA PÄÄOMA JA VELAT YHTEENSÄ</b>	4,005	-	4,005	<b>3,970</b>	<b>3 887</b>

# IFRS Rahavirtalaskelma



EUR million	Q1/2020	Q1/2019	2019
Tilikauden tulos, jatkuvat toiminnot	10	16	69
Tilikauden tulos, lopetetut toiminnot	59	48	230
Olkaisut	31	58	213
Nettokäyttöpääoman muutos	17	-55	-254
Maksetut rahoitustuotot ja -kulut, netto	-4	-5	-30
Maksetut tuloverot	-25	-18	-137
<b>Liiketoiminnan nettorahavirta</b>	<b>89</b>	<b>45</b>	<b>91</b>
Käyttöomaisuusinvestoinnit	-26	-19	-107
Rahoitusvarojen ostot ja myynnit, netto	-	31	31
Yrityshankinnat, rahavarat vähennettynä	1	-	-214
Liiketoimintojen myynnit vähennettynä myyntihetken rahavaroilla	-	9	9
Muut	1	1	5
<b>Investointien nettorahavirta</b>	<b>-24</b>	<b>20</b>	<b>-277</b>
<b>Vapaa kassavirta</b>	<b>78</b>	<b>38</b>	<b>39</b>

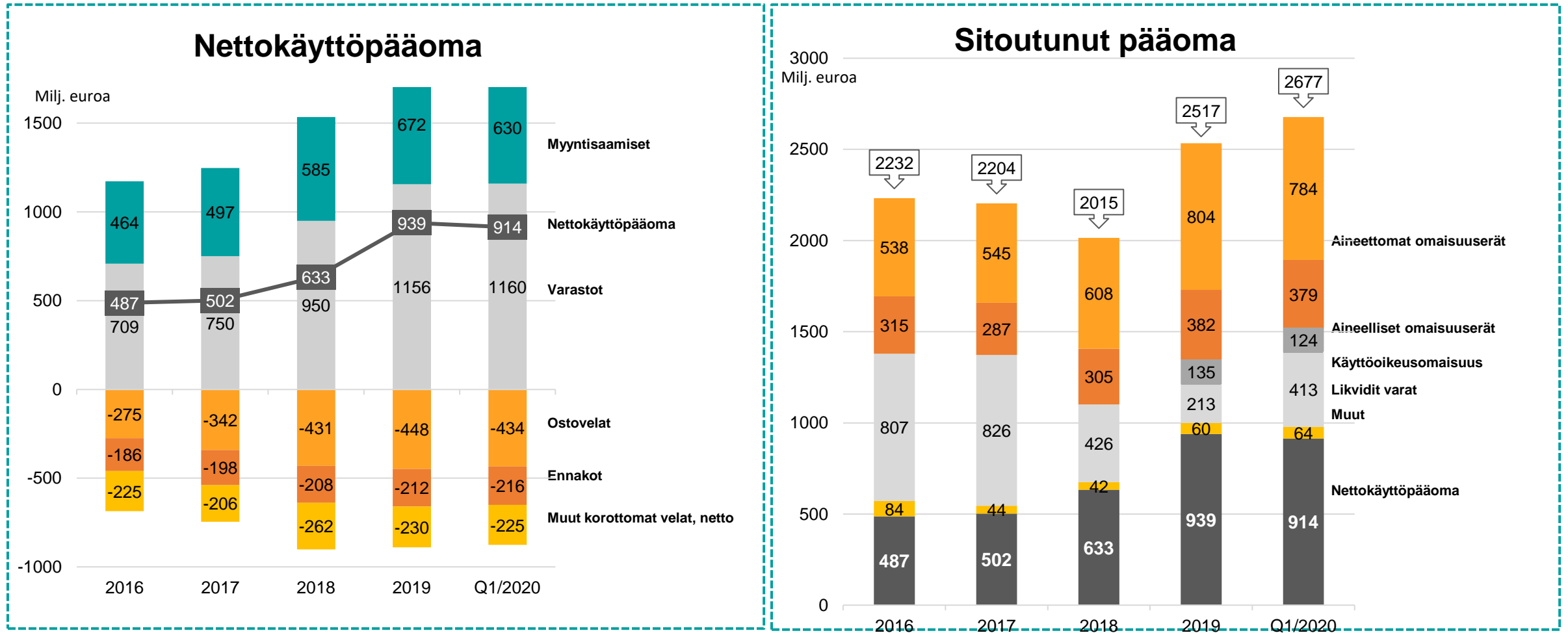


# Rahavirtalaskelman analyysi



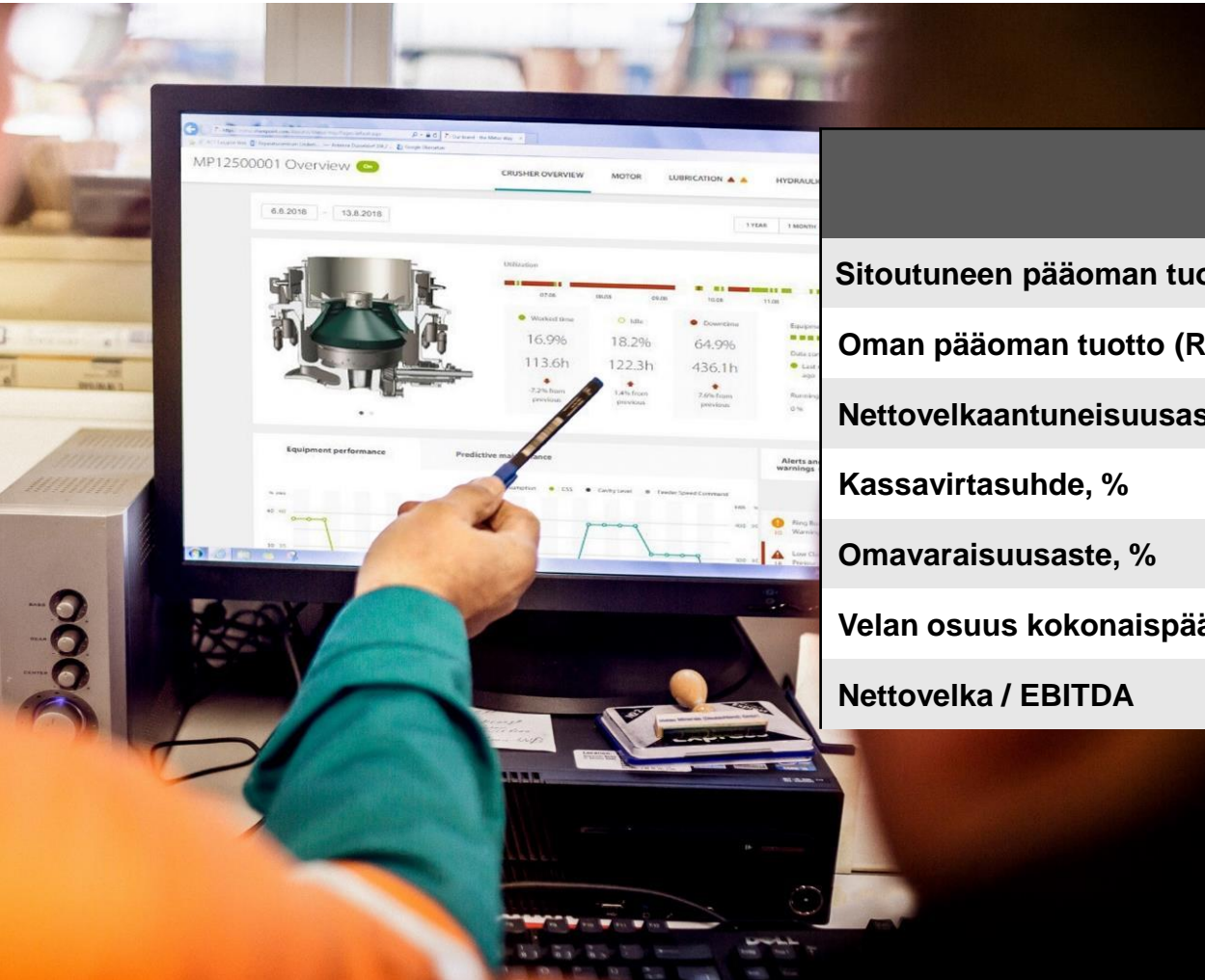
EUR million	Q1/2020 jatkuvat toiminnot	Q1/2020 lopetetut toiminnot	Q1/2020 Metso yhteensä	Q1/2020 Metso vertailu- kelpoinen	Q1/2019 Metso yhteensä	Q1/2019 jatkuvat toiminnot	Q1/2019 lopetetut toiminnot
Tilikauden tulos	10	59	69	<b>53</b>	<b>65</b>	15	49
Oikaisut	10	22	31	<b>47</b>	<b>58</b>	14	44
Nettokäyttöpääoman muutos	-38	55	17	<b>17</b>	<b>-55</b>	1	-56
Maksetut rahoitustuotot ja -kulut, netto	0	-4	-4	<b>-4</b>	<b>-5</b>	-1	-4
Maksetut tuloverot	-5	-19	-25	<b>-25</b>	<b>-18</b>	-5	-13
<b>Liiketoiminnan nettorahavirta</b>	<b>-24</b>	<b>113</b>	<b>89</b>	<b>89</b>	<b>45</b>	<b>24</b>	<b>21</b>
Käyttöomaisuusinvestoinnit	-1	-26	-26	<b>-26</b>	<b>-19</b>	-2	-18
Rahoitusvarojen ostot ja myynnit, netto	-	-	-	-	<b>31</b>	-	31
Yrityshankinnat, rahavarat vähennettynä	-	1	1	<b>1</b>	-	-	-
Liiketoimintojen myynnit vähennettynä myyntitietojen rahavaroilla	-	-	-	-	<b>9</b>	-	9
Muut	0	1	1	<b>1</b>	<b>1</b>	-	1
<b>Investointien nettorahavirta</b>	<b>0</b>	<b>-24</b>	<b>-24</b>	<b>-24</b>	<b>20</b>	<b>-2</b>	<b>22</b>

# Nettokäyttöpääoma ja sitoutunut pääoma



IFRS 16:n käyttöönoton vaikutus on huomioitu vuoden 2019 luvuissa. Vuoden 2018 lukuja ei ole oikaistu.

# Avainluvut



	31.3.2020	31.3.2019
Sitoutuneen pääoman tuotto (ROCE) ennen veroja, %	12.6	18.7
Oman pääoman tuotto (ROE), %	13.9	19.8
Nettovelkaantuneisuusaste, %	48.6	52.7
Kassavirtasuhte, %	148	14
Omavaraisuusaste, %	41.2	42.1
Velan osuus kokonaispääomasta, %	43.3	40.2
Nettovelka / EBITDA	1.9	1.6



# Strategia ja näkymät

Pekka Vauramo  
Toimitusjohtaja

# Strategian toteutus

## Metso Outotec ja Neles -järjestely etenee suunnitelmien mukaisesti

- Kilpailuviranomaisten hyväksynät etenevät aikataulussa
- Integraatiosuunnittelu, sisältäen organisaation, on edennyt hyvin
- Järjestely odotetaan saatavan päätökseen 30.6.2020

## Valmistus- ja toimitusverkoston kehittäminen

- Etenee mutta Covid-19-tilanne vaikuttaa jonkin verran aikatauluun
- Intian uusi valimo avattiin ensimmäisen neljänneksen aikana
- Jakeluverkoston optimointi

## Tutkimus ja kehityskulut olivat 2,6 % liikevaihdosta vuonna 2020

- 5 miljoonan kasvu edellisvuoteen verrattuna



# Markkinanäkymät

Covid-19-tilanteen ennustamattomuuden takia Metso ei toistaiseksi arvioi markkina-aktiviteettinsa kehitystä kuudeksi kuukaudeksi eteenpäin.

Metso arvioi, että Covid-19:n vaikutukset markkina-aktiviteettiin jatkuvat koko toisen neljänneksen ajan.

Metson markkinanäkymissä kuvataan oletettua markkina-aktiviteetin kehitystä seuraavan kuuden kuukauden ajanjaksolla edelliseen kuuteen kuukauteen verrattuna käyttäen termejä kasvaa, jatkuu nykyisellä tasolla tai hidastuu.



**metso**  
**Expect results**

[www.metso.com](http://www.metso.com)

