

Q4/2019 ja koko vuoden 2019 tulos

Pekka Vauramo, toimitusjohtaja
Eeva Sipilä, talous- ja rahoitusjohtaja

6.2.2020

Tulevaisuutta koskevat arviot

Tähän katsaukseen sisältyvät, muut kuin jo toteutuneisiin asioihin liittyvät kannanotot ovat tulevaisuutta koskevia arvioita. Tällaisia arvioita ovat esimerkiksi yleisestä talouskehityksestä ja markkinatilanteesta sekä asiakkaiden liiketoiminnan kannattavuudesta ja investointihalukkuudesta esitetyt näkemykset. Myös yhtiön kasvua, kehitystä, kannattavuutta sekä synergiaetujen ja kustannussäästöjen toteutumista koskevat odotukset ja lausumat sisältävät tulevaisuuteen liittyviä arvioita. Tässä yhteydessä käytetään esimerkiksi sanoja odottaa, arvioida ja ennakoida. Esitetyt arviot ja lausumat perustuvat tämänhetkisiin päätöksiin ja suunnitelmiin sekä tällä hetkellä tiedossa oleviin seikkoihin. Ne sisältävät riskejä ja epävarmuustekijöitä, joiden toteutuessa yhtiön tulokset voivat poiketa huomattavasti odotuksista.

Epävarmuustekijöitä ovat muun muassa:

- 1) yleinen taloudellinen tilanne mukaan lukien valuuttakurssien ja korkotason vaihtelut, jotka vaikuttavat asiakkaiden toimintaedellytyksiin sekä yhtiön saamiin tilauksiin ja niiden kannattavuuteen
- 2) kilpailutilanne, erityisesti kilpailijoiden kehittämät merkittävät teknologiset ratkaisut
- 3) yhtiön oman toiminnan, kuten tuotannon, tuotekehityksen ja projektinjohdon, onnistuminen ja jatkuva tehostaminen
- 4) vireillä olevien ja tulevien yrityskauppojen ja -järjestelyjen onnistuminen.

Tilinpäätökseen liittyvää tietoa

Metso on luokitellut Minerals-segmenttinsä liiketoiminnat IFRS-raportoinnissa lopetetuiksi toiminnoiksi marraskuun 2019 alusta alkaen. Muutoksen taustalla on Metson ylimääräisen yhtiökokouksen 29.10.2019 tekemä päätös yhtiön osittaisjakautumisesta. IFRS:n mukaisesti lopetettujen toimintojen poistot on laskettu vain tammi-lokakuulle 2019. Metso on laatinut tilikaudesta 2019 myös sellaisia taloudellista tietoja, joissa Minerals-liiketoiminnan poistot on kirjattu koko vuodelle 2019. Nämä tiedot ovat vertailukelpoisia Metso-konsernin vuoden 2018 lukujen kanssa.

Tässä esityksessä neljännen neljänneksen ja koko vuoden 2019 tarkastelu perustuu vertailukelpoisiin tietoihin, ellei muuta ole mainittu.

Suluissa esitetyt luvut viittaavat vuoden 2018 vastaavaan ajankohtaan, ellei muuta ole mainittu



Tulos lyhyesti

Pekka Vauramo
Toimitusjohtaja

Kohokohdat

Tuloksellisesti ennätysvuosi

Hyvä markkina-aktiiviteetti koko vuoden

Vahva kysyntä palveluille; uusiin investointeihin liittyvä päätöksentekoyhä varovaista

Liikevaihto kasvoi 15 % ja oikaistu EBITA parani 1,4 %-yksiköllä

McCloskey-yritysosto saatiin päätökseen lokakuussa

Metso Outotec ja Neles -järjestely etenee suunnitelmien mukaan. Järjestely odotetaan tällä hetkellä saatavan päätökseen 30.6.2020

Hallituksen osinkoehdotus on 1,47 euroa osakkeelta

Konsernin viimeisen neljänneksen tulos

Tilaukset +1 %, yhteensä 914 milj. euroa (902 milj.)

Liikevaihto +7 %, yhteensä 963 milj. euroa (897 milj.)

Oikaistu EBITA* 117 milj. euroa eli 12,2 % liikevaihdosta (98 milj. ja 10,9 %)

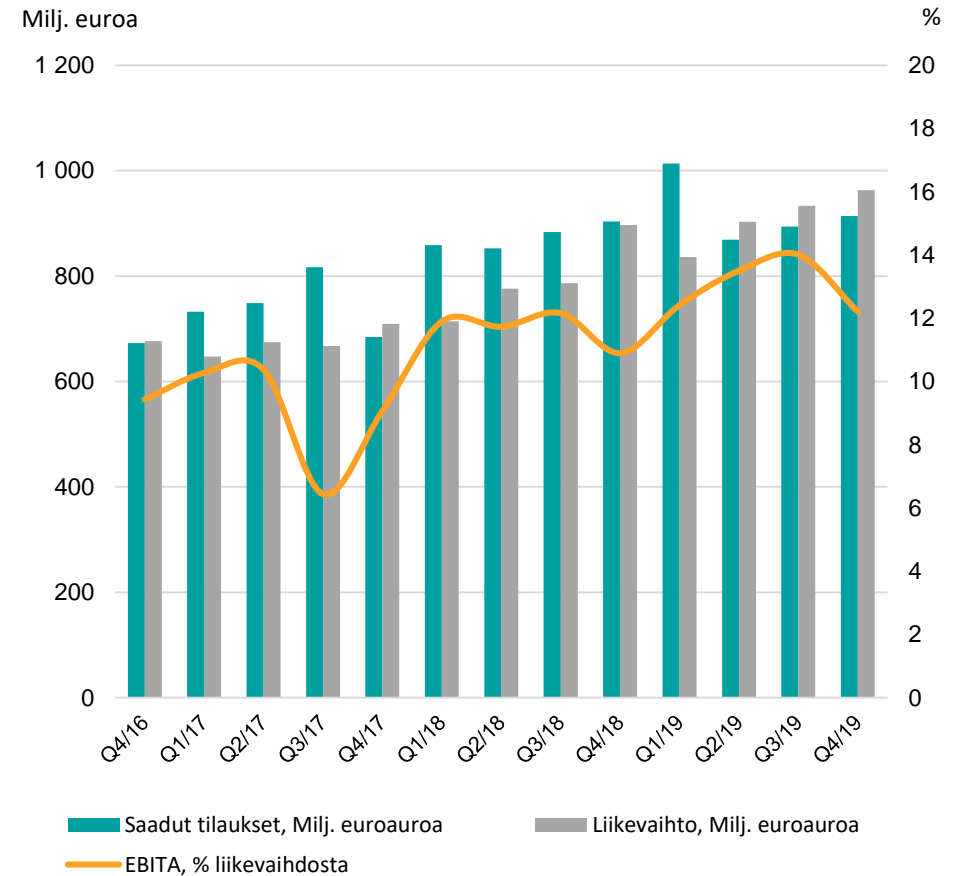
Oikaisuerinä kirjatut 15 miljoonaa euroa liittyivät tuotantoverkoston muutoksista ja yritysjärjestelyistä koituneisiin kustannuksiin

Liikevoitto 96 milj. euroa eli 10,0 % liikevaihdosta (93 milj. ja 10,4 %)

Osakekohtainen tulos 0,41 euroa (0,42 euroa)

Vapaa kassavirta 18 milj. euroa (57 milj. euroa)

Tilaukset, liikevaihto ja kannattavuus



Flow Controlin neljänneksen kohokohdat

Tilaukset -2 %, yhteensä 154 milj. euroa (157 milj.)

- Vähemmän tilauksia öljy- ja kaasuprojekteista
- Pohjois-Amerikan markkina aiempaa heikompi

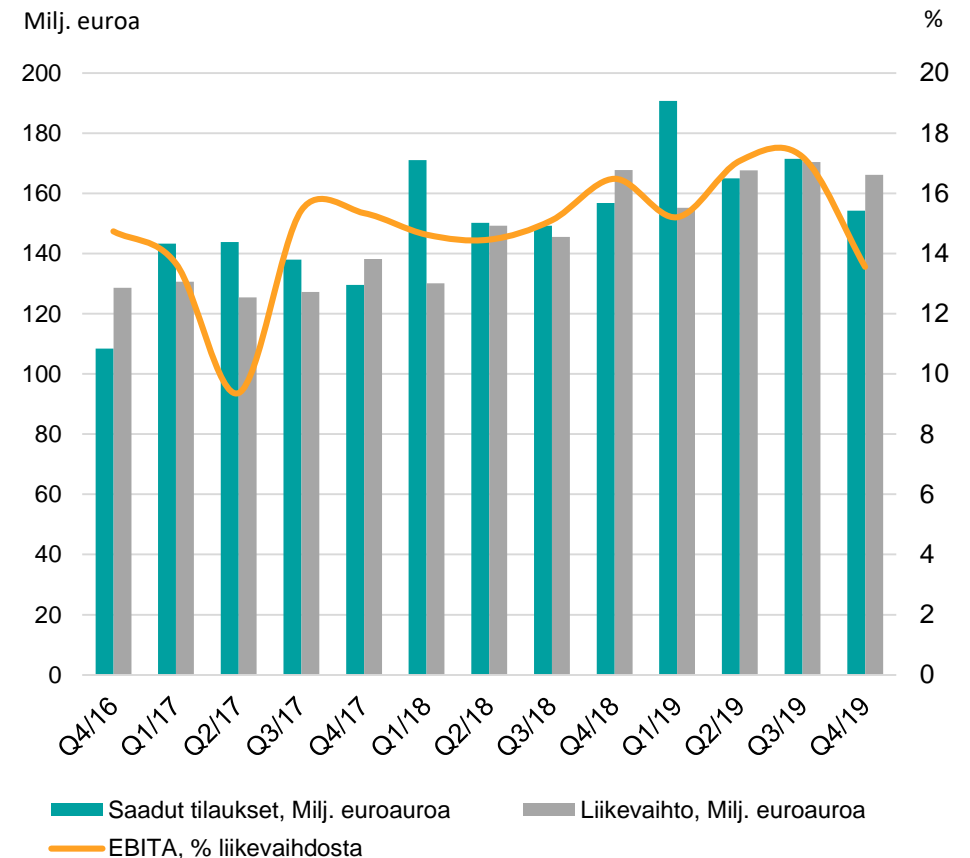
Liikevaihto -1 %, yhteensä 167 milj. euroa (168 milj.)

- Palveluliiketoiminnan liikevaihto nousi 22 %
- Laiteliiketoiminnan liikevaihto laski kolme päivää kestäneen Suomen teollisuustuotannon lakon seurauksena

Oikaistu EBITA-marginaali* 13,6 % (16,4 %)

- Hyvä kannattavuus
- Suomen teollisuustuotannon lakko sekä Kiinan uuteen tehtaaseen liittyvät kustannukset ja tulevan Neleksen valmisteluista aiheutuneet kustannukset vaikuttivat kannattavuuteen negatiivisesti

Tilaukset, liikevaihto ja kannattavuus



Mineralsin neljänneksen kohokohdat

Tilaukset +2 %, yhteensä 759 milj. euroa (745 milj.)

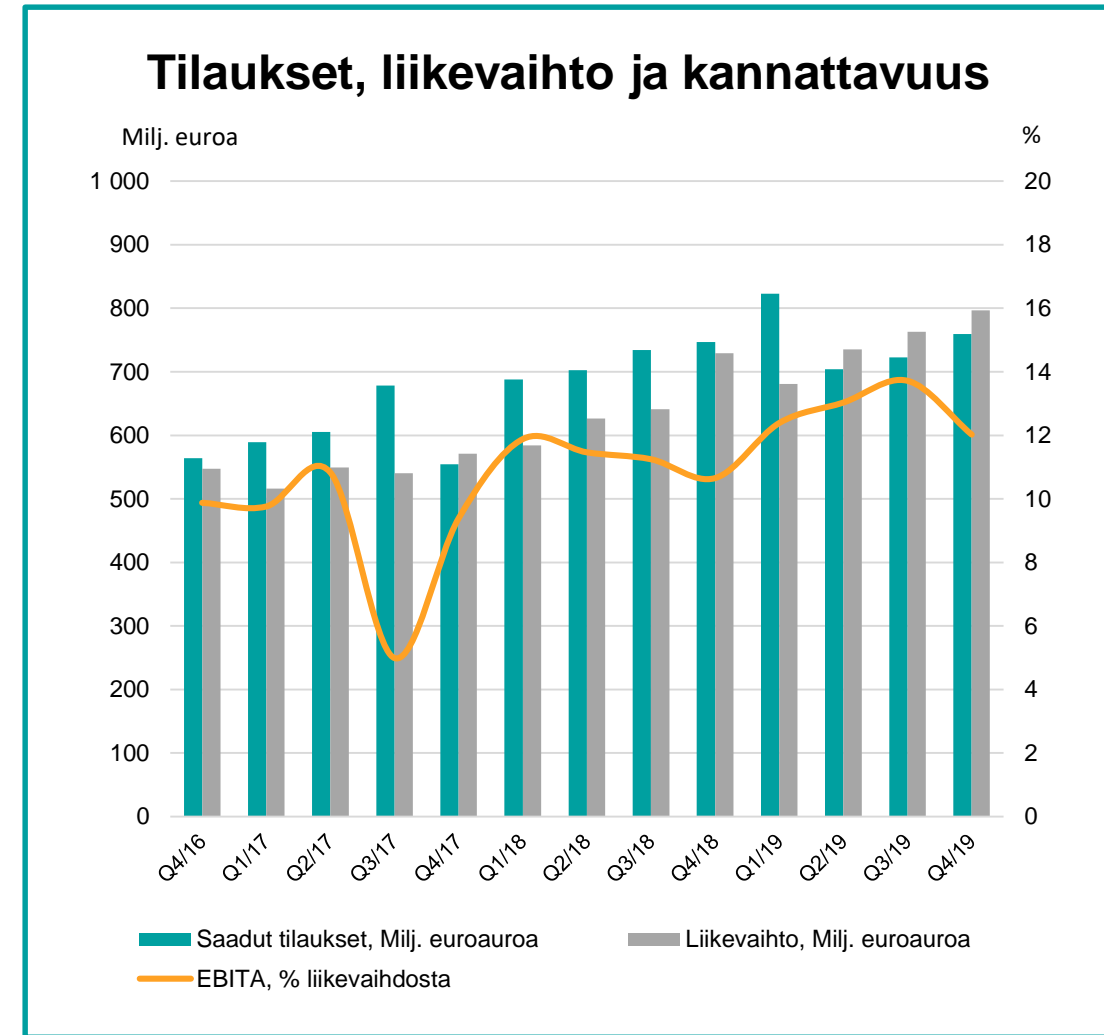
- Palvelujen tilaukset kasvoivat 3 %
- Kivenmurskauslaitteiden tilauksia tuki McCloskeyn hankinta
- Kaivoslaitetilaukset olivat matalammat asiakkaiden varovaisen päätöksenteon seurauksena

Liikevaihto +9 %, yhteensä 797 milj. euroa (729 milj.)

- Palveluliiketoiminta kasvoi 8 %
- Laitetilaukset kasvoivat McCloskey hankinnan seurauksena

Oikaistu EBITA-marginaali* parani 12,0 %:iin (10,6 %)

- Liikevaihdon kasvu ja hyvä toiminnan tehokkuus
- McCloskeyn liittäminen Metsoon vaikutti myynnin jakaumaan
- Lisäksi vaikutuksia Chilen levottomuuksista ja Suomen lakosta
- Oikaisuerinä kirjatut 15 miljoonaa euroa liittyivät tuotantoverkoston muutoksista ja yritysjärjestelyistä koituneisiin kustannuksiin

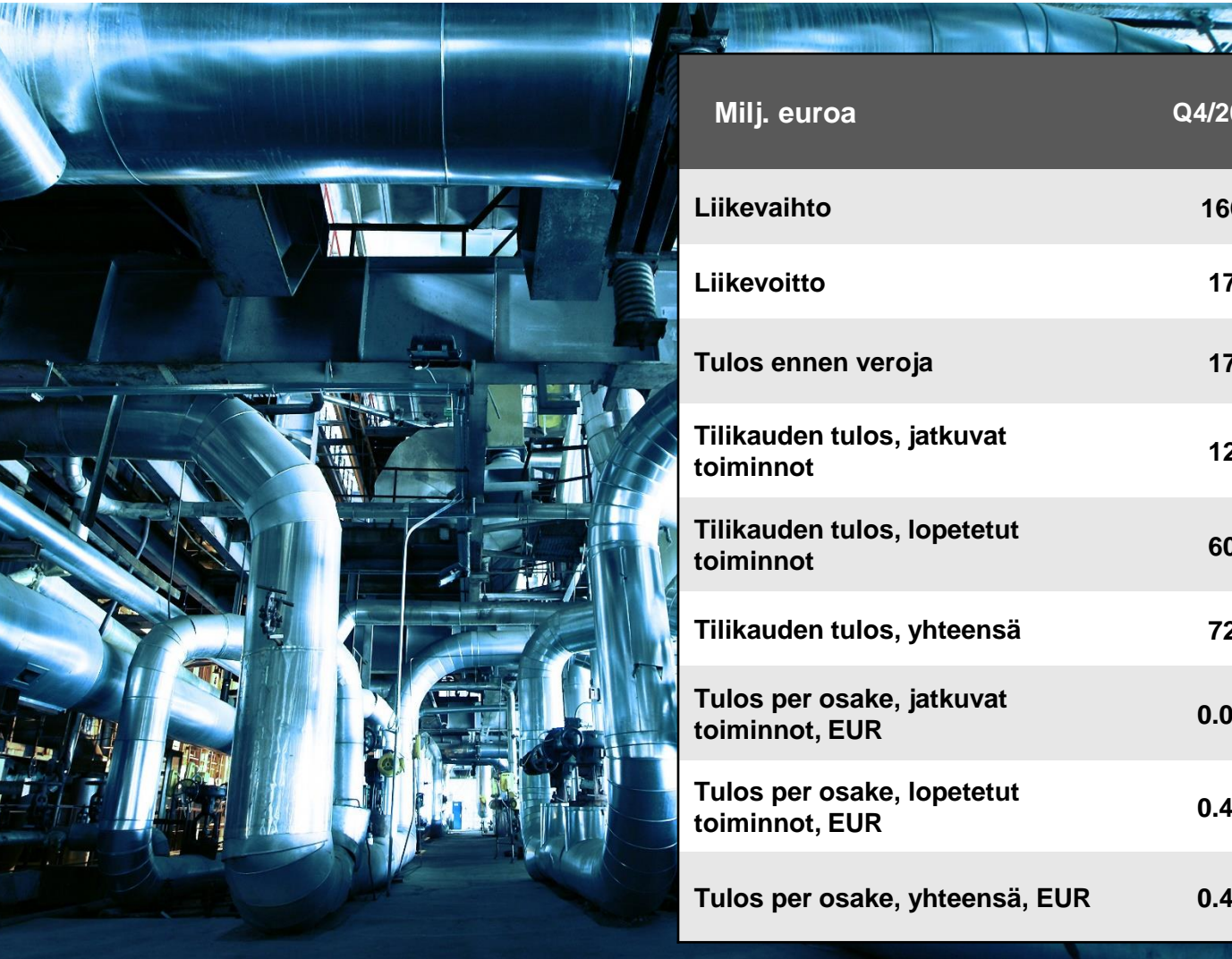




Taloudellinen tulos

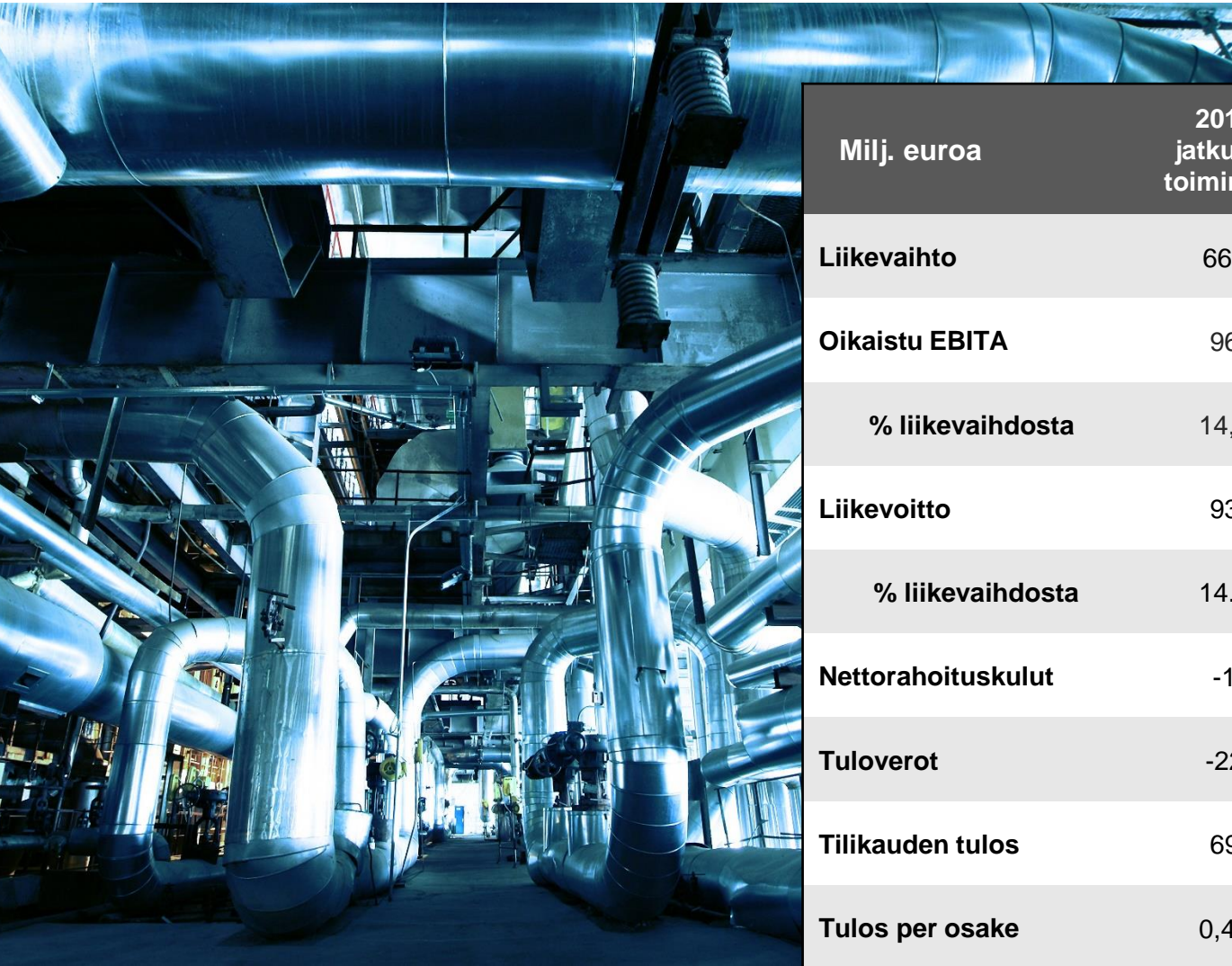
Eeva Sipilä
Talous- ja rahoitusjohtaja

IFRS Tuloslaskelma



Milj. euroa	Q4/2019	Q4/2018	Muutos %	2019	2018	Muutos %
Liikevaihto	166	168	-1	660	593	11
Liikevoitto	17	25	-32	93	83	12
Tulos ennen veroja	17	25	-32	91	85	7
Tilikauden tulos, jatkuvat toiminnot	12	19	-37	69	65	6
Tilikauden tulos, lopetetut toiminnot	60	43	40	230	164	40
Tilikauden tulos, yhteensä	72	62	16	299	229	31
Tulos per osake, jatkuvat toiminnot, EUR	0.08	0.14	-43	0.46	0.43	7
Tulos per osake, lopetetut toiminnot, EUR	0.40	0.29	38	1.54	1.10	40
Tulos per osake, yhteensä, EUR	0.48	0.42	14	2.00	1.53	31

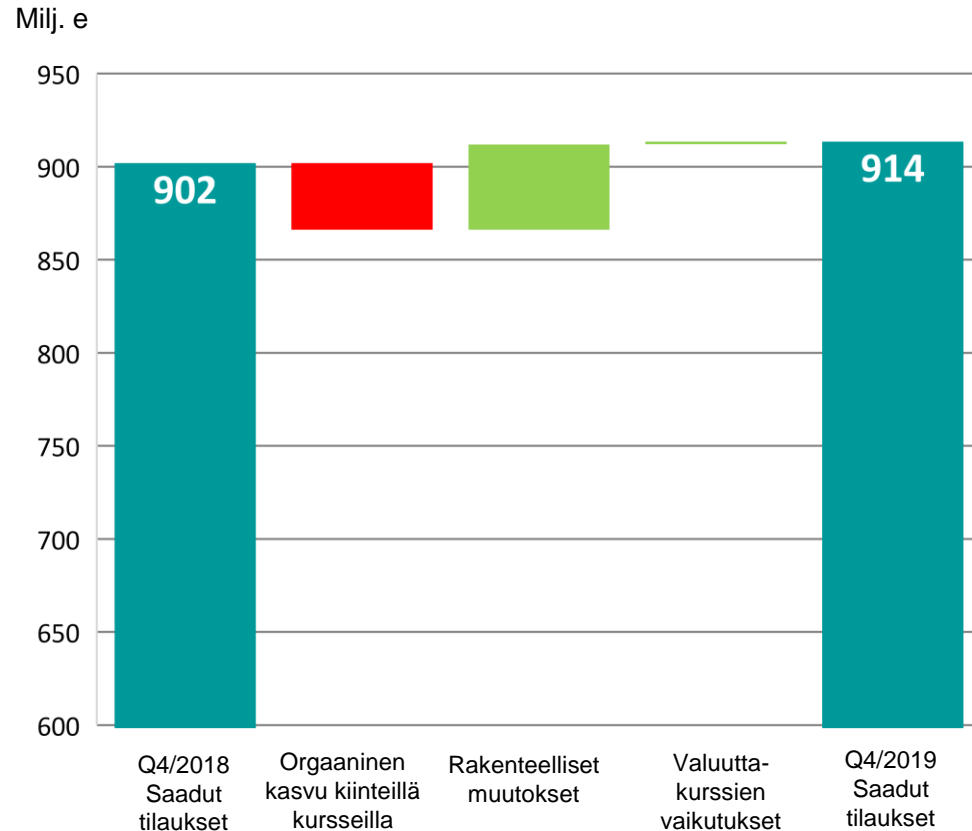
Tuloslaskelman analyysi



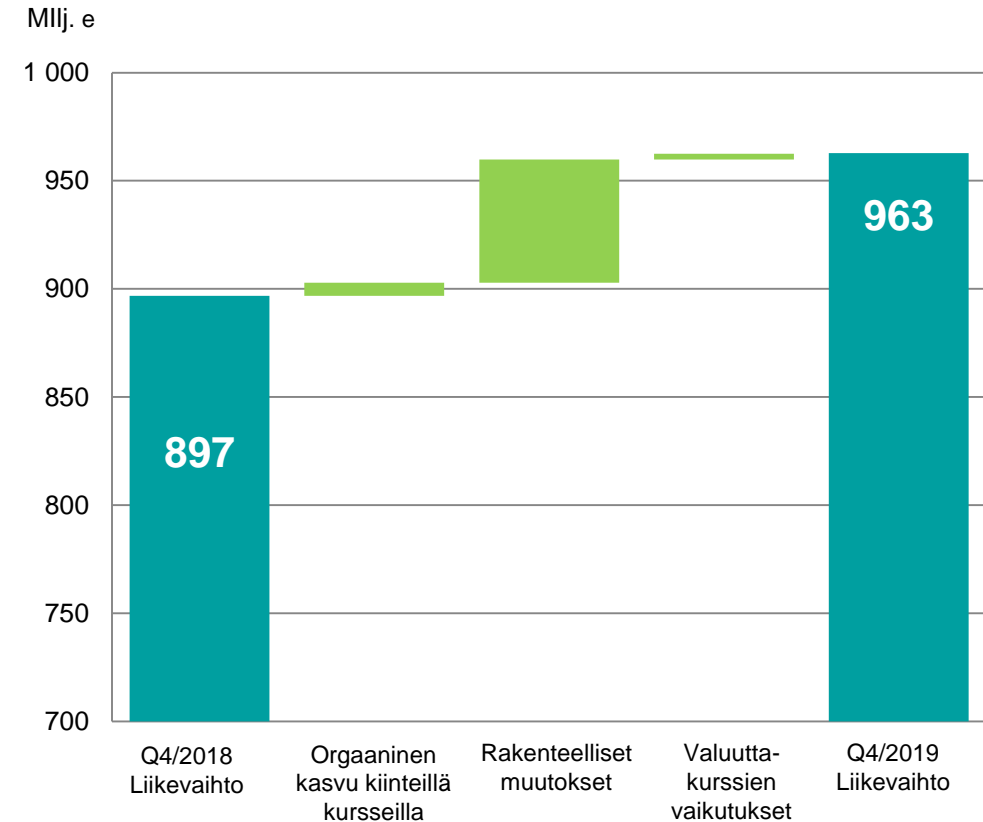
Milj. euroa	2019 jatkuvat toiminnot	2019 lopetetut toiminnot	2019 Metso yhteensä	2019 Metso vertailu- kelpoinen	2018 Metso yhteensä	2018 jatkuvat toiminnot	2018 lopetetut toiminnot
Liikevaihto	660	2,976	3,635	3,635	3,173	593	2,580
Oikaistu EBITA	96	388	484	474	369	86	284
% liikevaihdosta	14,6	13,0	13,3	13,0	11,6	14,5	11,0
Liikevoitto	93	340	432	418	351	83	268
% liikevaihdosta	14.1	11.4	11.9	11.5	11.1	14.0	10.4
Nettorahoituskulut	-1	-37	-38	-38	-30	1	-32
Tuloverot	-22	-72	-95	-91	-92	-20	-72
Tilikauden tulos	69	230	299	289	229	65	164
Tulos per osake	0,46	1,54	2,00	1,94	1,53	0,43	1,10

Rakenteellisten muutosten ja valuuttojen vaikutukset

Saadut tilaukset



Liikevaihto



IFRS Tase



Milj. euroa	31.12.2019	31.12.2018
Aineettomat omaisuuserät	81	608
Aineelliset omaisuuserät	67	305
Käyttöoikeusomaisuus	46	0
Muut pitkäaikaiset varat	14	157
Vaihto-omaisuus	181	950
Saamiset (myynti ja muut)	137	834
Likvidit varat	57	426
Varat, lopetetut toiminnot	3,305	-
VARAT YHTEENSÄ	3,887	3,279
Oma pääoma yhteensä	1,526	1,416
Korolliset velat	103	598
Korottomat velat	157	1,265
Velat, lopetetut toiminnot	2,102	-
OMA PÄÄOMA JA VELAT YHTEENSÄ	3,887	3,279

Taseen analyysi



Milj. euroa	2019 jatkuvat toiminnot	2019 lopetetut toiminnot	2019 Metso yhteensä	2019 Metso vartailu- kelpoinen	2018 Metso yhteensä
Aineettomat omaisuuserät	81	727	807	804	608
Aineelliset omaisuuserät	67	321	388	382	305
Käyttöoikeusomaisuus	46	93	140	135	0
Muut pitkäaikaiset varat	14	169	183	183	157
Vaihto-omaisuus	181	975	1,156	1,156	950
Saamiset (myynti ja muut)	137	864	1,000	1,000	833
Likvidit varat	57	156	213	213	426
Varat, lopetetut toiminnot	3,305	3,305			
VARAT YHTEENSÄ	3,887		3,887	3,873	3,279
Oma pääoma yhteensä	1,526		1,526	1,516	1,416
Korolliset velat	103	915	1,017	1,017	598
Korottomat velat	157	1,187	1,345	1,341	1,264
Velat, lopetetut toiminnot	2,102				
OMA PÄÄOMA JA VELAT YHTEENSÄ	3,887		3,887	3,873	3,279

IFRS Rahavirtalaskelma



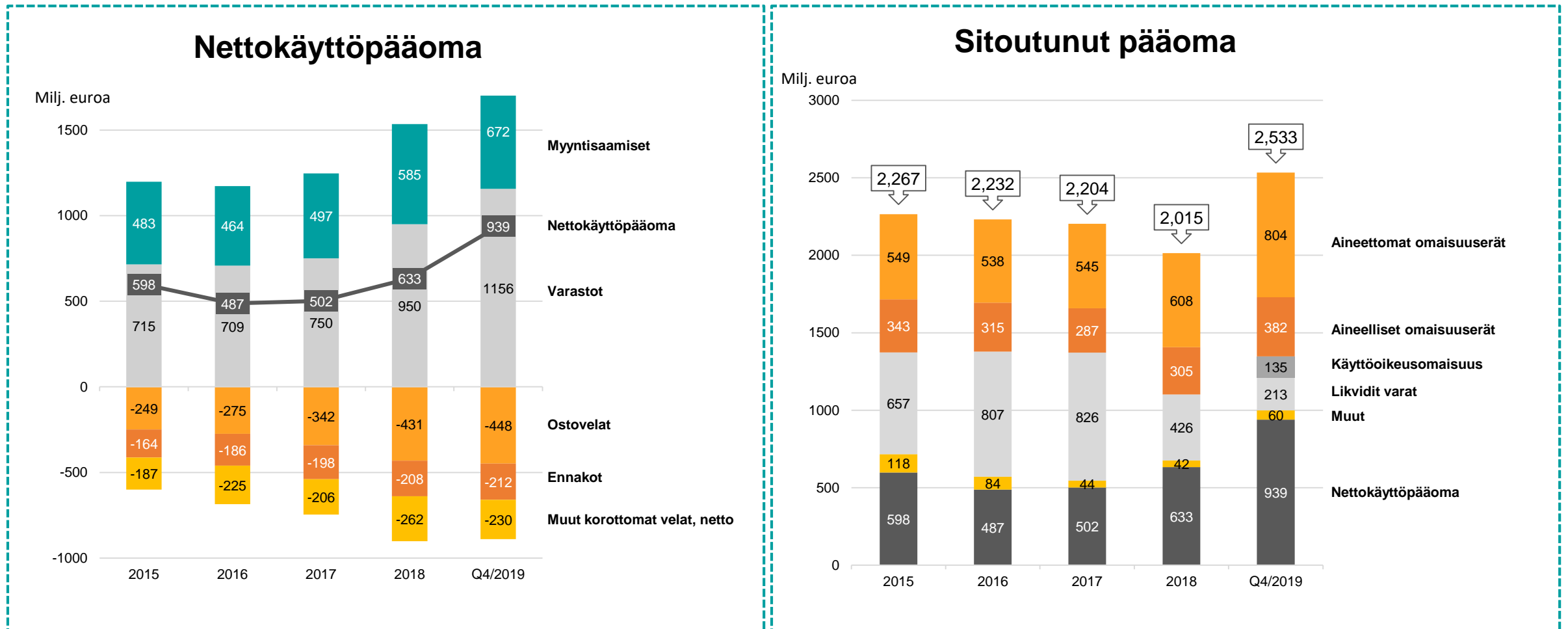
EUR million	10-12/2019	10-12/2018	2019	2018
Tilikauden tulos, jatkuvat toiminnot	12	20	69	65
Tilikauden tulos, lopetetut toiminnot	60	42	230	164
Olkaisut	46	50	213	180
Nettokäyttöpääoman muutos	-11	-23	-254	-129
Maksetut rahoitustuotot ja -kulut, netto	-12	-5	-30	-17
Maksetut tuloverot	-55	-16	-137	-87
Liiketoiminnan nettorahavirta	39	69	91	177
Käyttöomaisuusinvestoinnit	-35	-28	-107	-67
Yrityshankinnat, rahavarat vähennettynä	-184	-52	-214	-77
Liiketoimintojen myynnit vähennettynä myyntihetken rahavaroilla	-	-	9	-
Muut	0	-3	5	1
Investointien nettorahavirta	-219	-83	-308	-143
Vapaa kassavirta	18	57	39	146

Rahavirtalaskelman analyysi



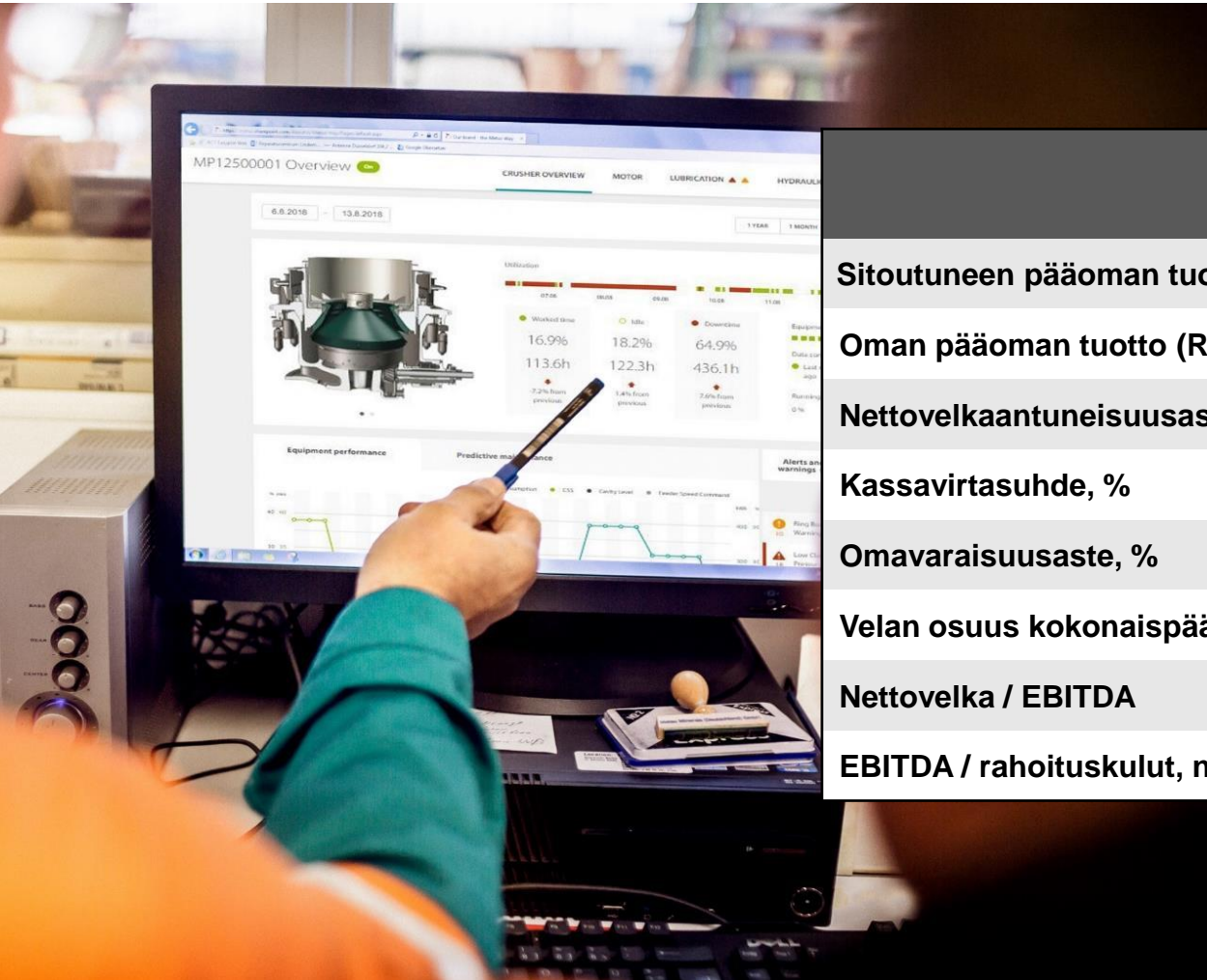
EUR million	2019 jatkuvat toiminnot	2019 lopetetut toiminnot	2019 Metso yhteensä	2019 Metso vertailu- kelpoinen	2018 Metso yhteensä	2018 jatkuvat toiminnot	2018 lopetetut toiminnot
Tilikauden tulos	69	230	299	289	229	65	164
Oikaisut	54	159	213	223	182	35	147
Nettokäyttöpääoman muutos	-30	-224	-254	-254	-129	-19	-111
Maksetut rahoitustuotot ja -kulut, netto	0	-30	-30	-30	-17	2	-20
Maksetut tuloverot	-38	-100	-137	-137	-87	-2	-85
Liiketoiminnan nettorahavirta	54	36	91	91	177	81	96
Käyttöomaisuusinvestoinnit	-20	-87	-107	-107	-67	-8	-59
Yrityshankinnat, rahavarat vähennettynä	-	-214	-214	-214	-77	-	-77
Liiketoimintojen myynnit vähennettynä myyntihetken rahavaroilla	-	9	9	9	-	-	-
Yrityshankinnat- ja myynnit, Metso-konserni	-50	50	0	0	-	-	-
Muut	0	5	5	5	1	0	0
Investointien nettorahavirta	-70	-238	-308	-308	-143	-8	-135

Nettokäyttöpääoma ja sitoutunut pääoma



IFRS 16:n käyttöönoton vaikutus on huomioitu vuoden 2019 luvuissa. Vuoden 2018 lukuja ei ole oikaistu.

Avainluvut



	31.12.2019	31.12.2018
Sitoutuneen pääoman tuotto (ROCE) ennen veroja, %	18,7	16,9
Oman pääoman tuotto (ROE), %	19,8	16,5
Nettovelkaantuneisuusaste, %	52,7	11,7
Kassavirtasuhte, %	14	64
Omavaraisuusaste, %	42,1	47,7
Velan osuus kokonaispääomasta, %	40,2	29,7
Nettovelka / EBITDA	1,6	0,4
EBITDA / rahoituskulut, netto (korkokate)	13,4	13,7



Strategia ja näkymät

Pekka Vauramo
Toimitusjohtaja

Strategian toteutus

Tuloksellisesti ennätysvuosi 2019

- Kannattavaa kasvua kaikissa liiketoiminnoissa
- Työturvallisuus parantui
- Asiakastyytyväisyys parantui merkittävästi

Strategiset yritysostot

- McCloskey hankinta saatiin päätökseen 1.lokakuuta
- Kaivospalveluyhtiön hankinta Chilessä

Valmistus- ja toimitusverkoston kehittäminen

- Valimotoinnin lopettaminen Etelä-Afrikan Isithebessä ja päätös lopettaa synteettisten kulutusosien valmistus Ruotsin Ersmarkissa
- Varastojen keskittämisen suunnittelu meneillään useilla alueilla

Tutkimus ja kehityskulut olivat 1,7 % liikevaihdosta vuonna 2019

- 11 miljoonan kasvu edellisvuoteen verrattuna
- Useita tuotelanseerauksia



Metso Outotec ja Neles -järjestely

Järjestelyn taloudelliset valmistelut etenevät suunnitelman mukaan

- Osakkeenomistajien hyväksyntä saatiin ylimääräisissä yhtiökokouksissa lokakuussa
- Yhdysvaltain oikeusministeriöltä saatiin hyväksyntä marraskuussa
- Kilpailuviranomaisten hyväksyntäprosessit jatkuvat muilla markkina-alueilla
- Velkakirjojen haltijoiden ja lainoittajien suostumukset saatu

Tulevan Metso Outotecin integraation suunnittelu on meneillään

Tulevan Nelesin strategian valmistelu on käynnissä

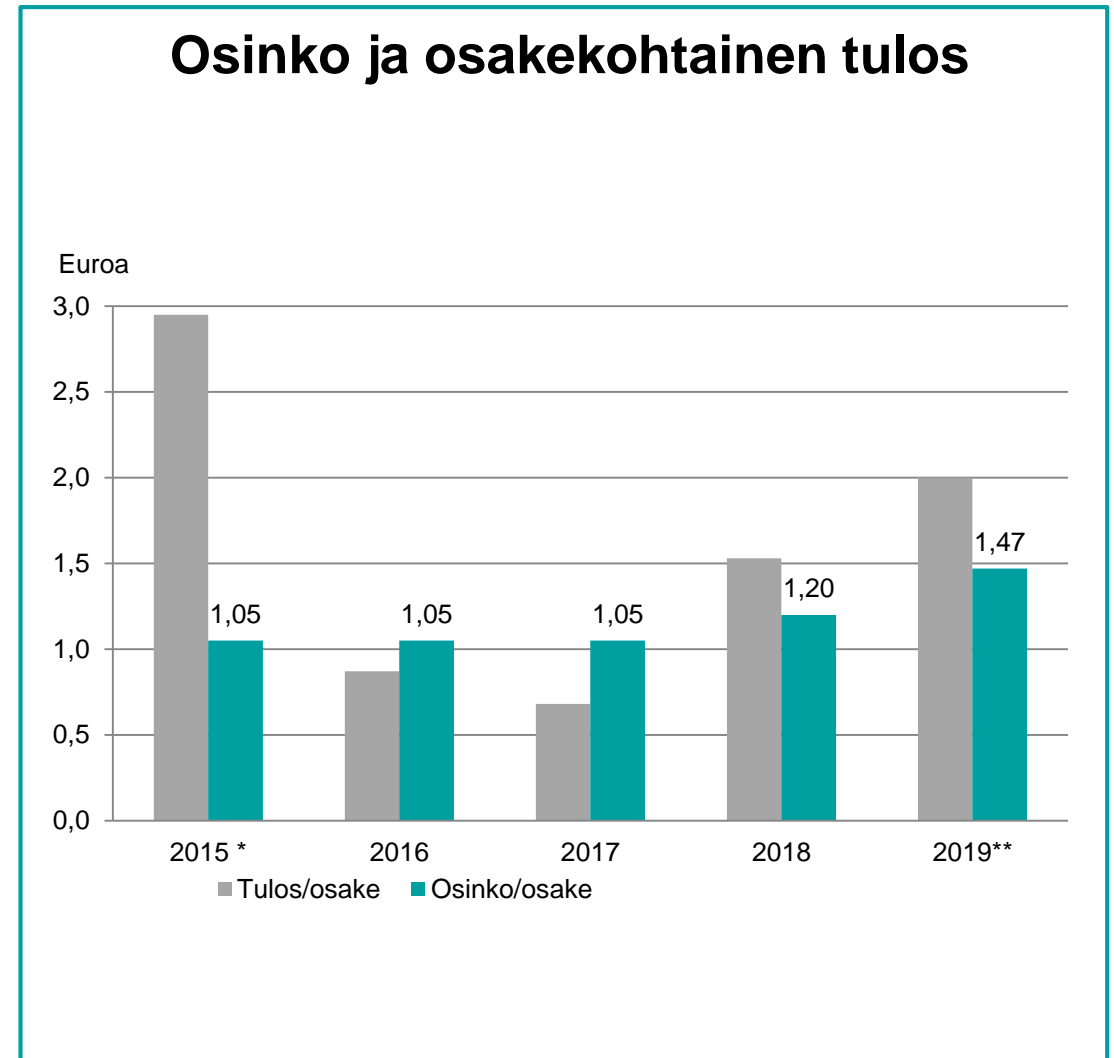
Järjestely odotetaan tämän hetken arvion mukaan saatavan päätökseen
30.6.2020

Hallituksen osinkoehdotus 1,47 euroa osakkeelta

Ehdotettu osinko 1,47 osakkeelta on yhteensä 221 miljoonaa euroa

Vastaa 74 % osakekohtaisesta tuloksesta

Osinko on Metson ja Outotecin yhdistymissopimuksen mukainen



Markkinanäkymät

Sekä Minerals- että Flow Control -segmentissä **markkina-aktiviteetin odotetaan jatkuvan nykyisellä tasolla sekä laitteissa että palveluissa.**

Metson markkinanäkymissä kuvataan oletettua markkina-aktiviteetin kehitystä seuraavan kuuden kuukauden ajanjaksolla edelliseen kuuteen kuukauteen verrattuna käyttäen kolmea termiä: kasvaa, jatkuu nykyisellä tasolla tai hidastuu.



metso
Expect results

www.metso.com

