

Q2 ja H1/2019 tulos

Pekka Vauramo, Toimitusjohtaja
Eeva Sipilä, Talous- ja rahoitusjohtaja

25.7.2019

Tulevaisuutta koskevat arviot

Tähän katsaukseen sisältyvät, muut kuin jo toteutuneisiin asioihin liittyvät kannanotot ovat tulevaisuutta koskevia arvioita. Tällaisia arvioita ovat esimerkiksi yleisestä talouskehityksestä ja markkinatilanteesta sekä asiakkaiden liiketoiminnan kannattavuudesta ja investointihalukkuudesta esitetyt näkemykset. Myös yhtiön kasvua, kehitystä, kannattavuutta sekä synergiaetujen ja kustannussäästöjen toteutumista koskevat odotukset ja lausumat sisältävät tulevaisuuteen liittyviä arvioita. Tässä yhteydessä käytetään esimerkiksi sanoja odottaa, arvioida ja ennakoida. Esitetyt arviot ja lausumat perustuvat tämänhetkisiin päätöksiin ja suunnitelmiin sekä tällä hetkellä tiedossa oleviin seikkoihin. Ne sisältävät riskejä ja epävarmuustekijöitä, joiden toteutuessa yhtiön tulokset voivat poiketa huomattavasti odotuksista.

Epävarmuustekijöitä ovat muun muassa:

- 1) yleinen taloudellinen tilanne mukaan lukien valuuttakurssien ja korkotason vaihtelut, jotka vaikuttavat asiakkaiden toimintaedellytyksiin sekä yhtiön saamiin tilauksiin ja niiden kannattavuuteen
- 2) kilpailutilanne, erityisesti kilpailijoiden kehittämät merkittävät teknologiset ratkaisut
- 3) yhtiön oman toiminnan, kuten tuotannon, tuotekehityksen ja projektinjohdon, onnistuminen ja jatkuva tehostaminen
- 4) vireillä olevien ja tulevien yrityskauppojen ja -järjestelyjen onnistuminen.



Tulos lyhyesti

Pekka Vauramo
Toimitusjohtaja

Q2 kohokohdat

Hyvä markkina-aktiiviteetti jatkui

Hyvä tilauskertymä molemmissa segmenteissä

- Kivenmurskaus ja palvelut kasvoivat; hyvä aktiiviteetti kaivoslaitepuolen pienemmissä tilauksissa
- Palvelut sekä jakelija- ja päivittäistilaukset hyvällä tasolla Flow Controlissa

Vahva liikevaihdon kasvu ja kannattavuuden parannus

- Laiteliikevaihto kasvoi edelleen palveluliiketoimintaa nopeammin
- Kannattavuus parani huolimatta laitepainotteisesta myynnin jakaumasta

Strategian toteutus eteni onnistuneesti

- Kaivospalveluliiketoiminnan osto Chilessä saatiin päätökseen
- McCloskey-yritysosto Kanadassa (kivenmurskauslaitteet) julkistettiin
- Järjestely jossa luodaan Metso Outotec ja Neles julkistettiin 4.7.

Konsernin toisen neljänneksen tulos

Tilaukset +2 %, yhteensä 869 milj. euroa (855 milj.)

Liikevaihto +16 %, yhteensä 903 milj. euroa (776 milj.)

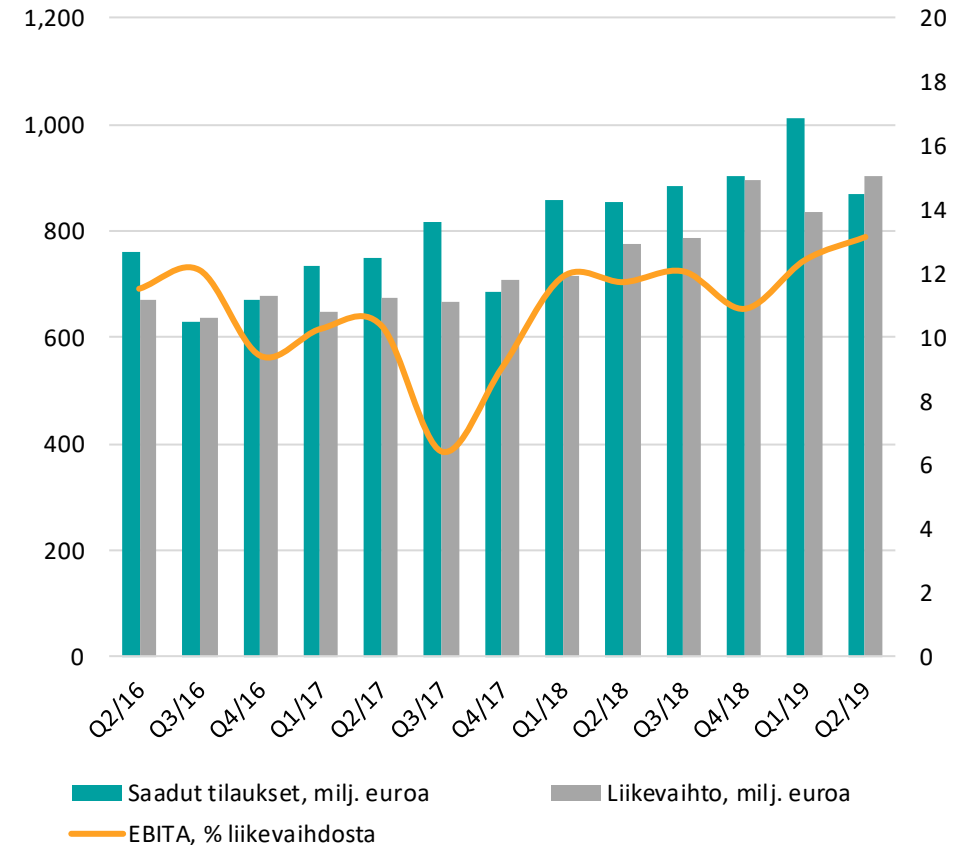
EBITA 119 milj. euroa eli 13,1 % liikevaihdosta
(91 milj. ja 11,7 %)

Liikevoitto 114 milj. euroa eli 12,6 % liikevaihdosta
(86 milj. ja 11,1 %)

Osakekohtainen tulos 0,59 euroa (0,38 euroa)

Vapaa kassavirta 28 milj. euroa negatiivinen
(21 milj. euroa positiivinen)

Tilaukset, liikevaihto ja kannattavuus



Mineralsin neljänneksen kohokohdat

Tilaukset vertailukauden tasolla, yhteensä 704 milj. euroa (704 milj.)

- Palvelut ja kivenmurskauslaitteet kasvoivat hyvin
- Hyvä kertymä pienempiä kaivoslaitetilauksia
- Kaivoslaitteissa tarjouspyynnöt ja neuvottelut aktiivisia

Liikevaihto +17 %, yhteensä 735 milj. euroa (627 milj.)

- Laiteliiketoiminta kasvoi nopeimmin
- Palveluliiketoiminnan osuus 59 % (66 %)

EBITA-marginaali parani 12,6 %:iin (11,5 %)

- Parantunut suoritus kaikissa liiketoiminnoissa

Tilaukset, liikevaihto ja kannattavuus



Flow Controlin neljänneksen kohokohtat

Tilaukset +9 %, yhteensä 165 milj. euroa (151 milj.)

- Hyvä kasvu palveluissa sekä jakelija- ja päivittäistoimituksissa
- Projekttilaukset Aasian öljy- ja kaasumarkkinoilta
- Sellu- ja paperiprojekteissa tarjouspyynnöt ja neuvottelut aktiivisia

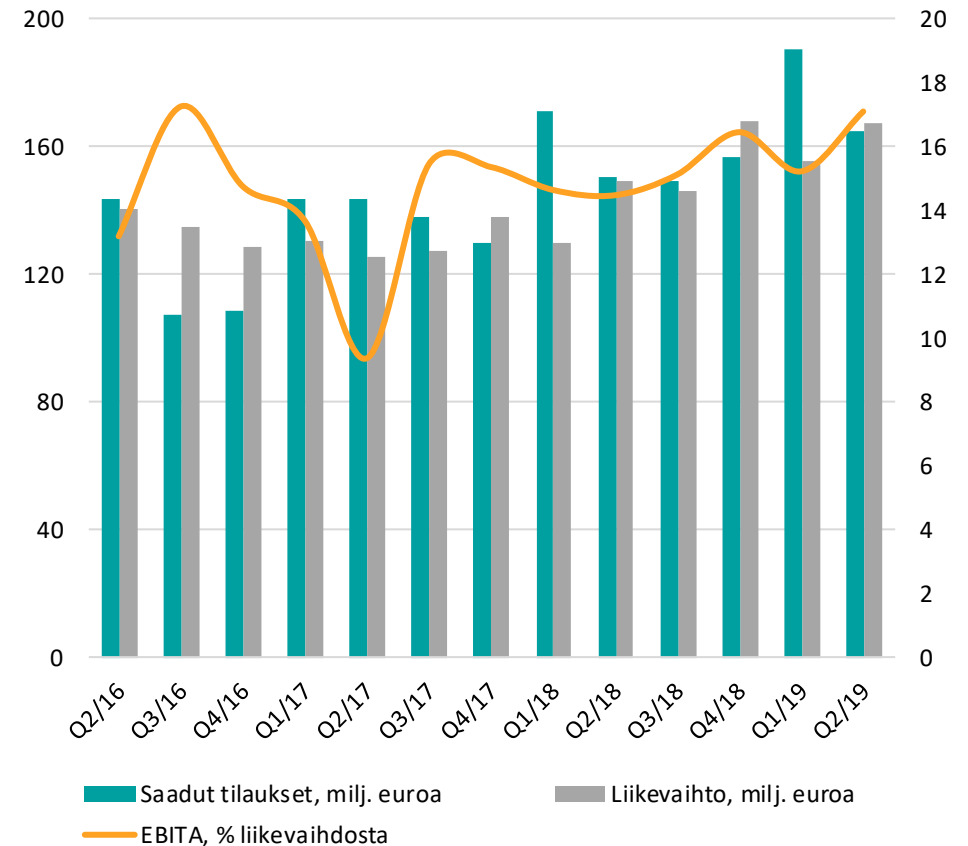
Liikevaihto +13 %, yhteensä 168 milj. euroa (149 milj.)

- Sekä laite- että palveluliiketoiminta kasvoivat kaksinumeroisesti
- Suurin osa kasvusta orgaanista

EBITA-marginaali parani 17,1 %:iin (14,5 %)

- Hyvä suoritus ja operatiivinen vipuvaikutus

Tilaukset, liikevaihto ja kannattavuus

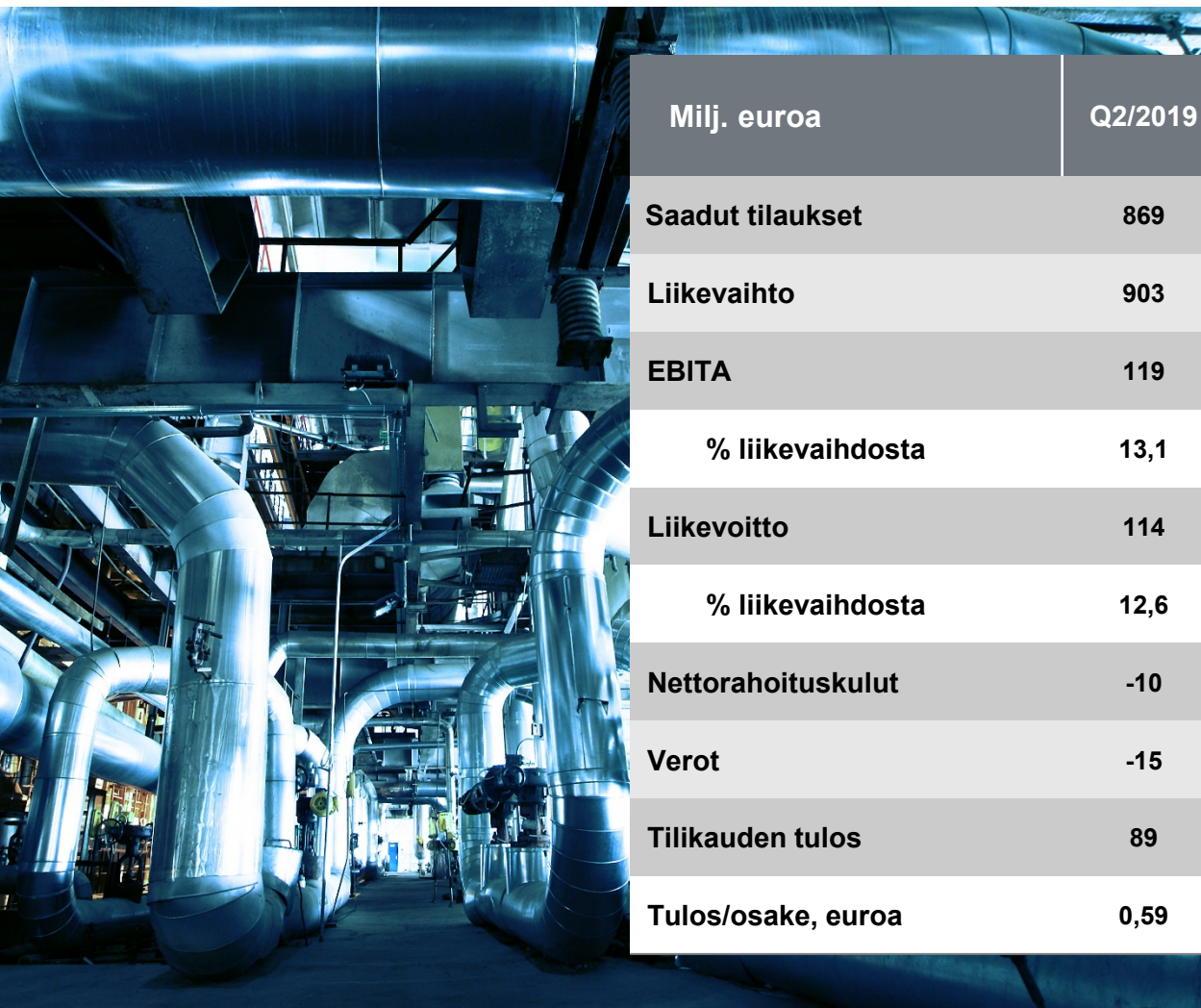




Taloudellinen tulos

Eeva Sipilä
Talous- ja rahoitusjohtaja

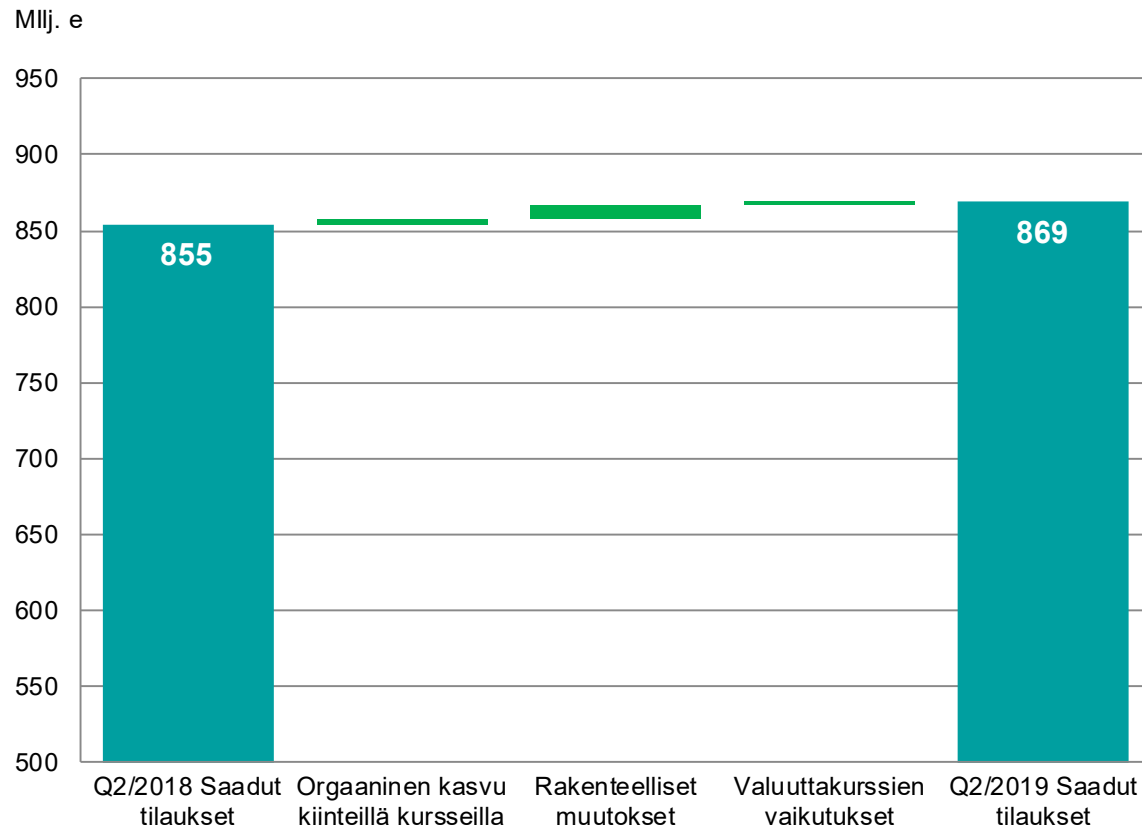
Tuloslaskelma



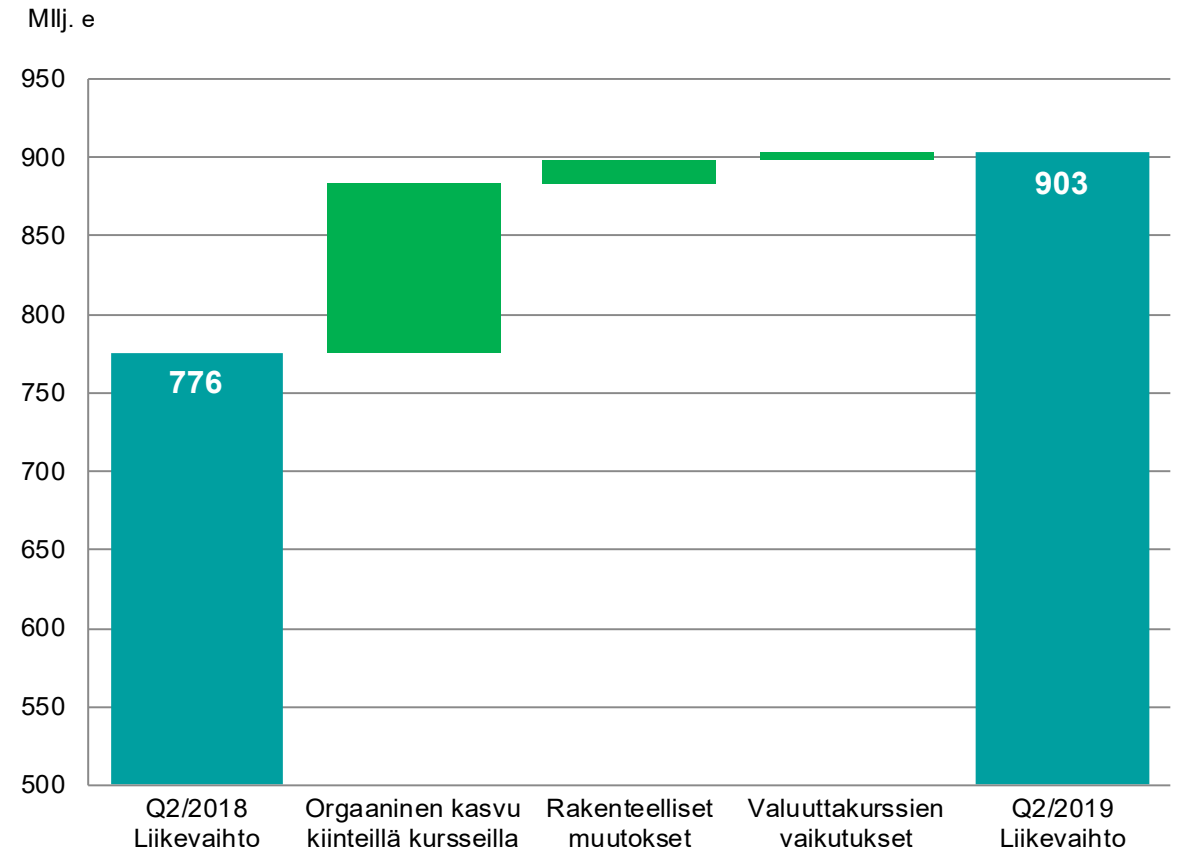
Milj. euroa	Q2/2019	Q2/2018	Muutos %	H1/2019	H1/2018	Muutos %	2018	Viimeinen 12 kk
Saadut tilaukset	869	855	2	1 883	1 714	10	3 499	3 670
Liikevaihto	903	776	16	1 739	1 490	17	3 173	3 422
EBITA	119	91	31	222	176	26	369	416
% liikevaihdosta	13,1	11,7		12,8	11,8		11,6	12,1
Liikevoitto	114	86	33	214	167	28	351	398
% liikevaihdosta	12,6	11,1		12,3	11,2		11,1	11,6
Nettorahoituskulut	-10	-5		-20	-15		-30	-35
Verot	-15	-24		-41	-45		-92	-88
Tilikauden tulos	89	57	56	154	107	44	229	275
Tulos/osake, euroa	0,59	0,38		1,02	0,71		1,53	1,84

Rakenteellisten muutosten ja valuuttojen vaikutukset

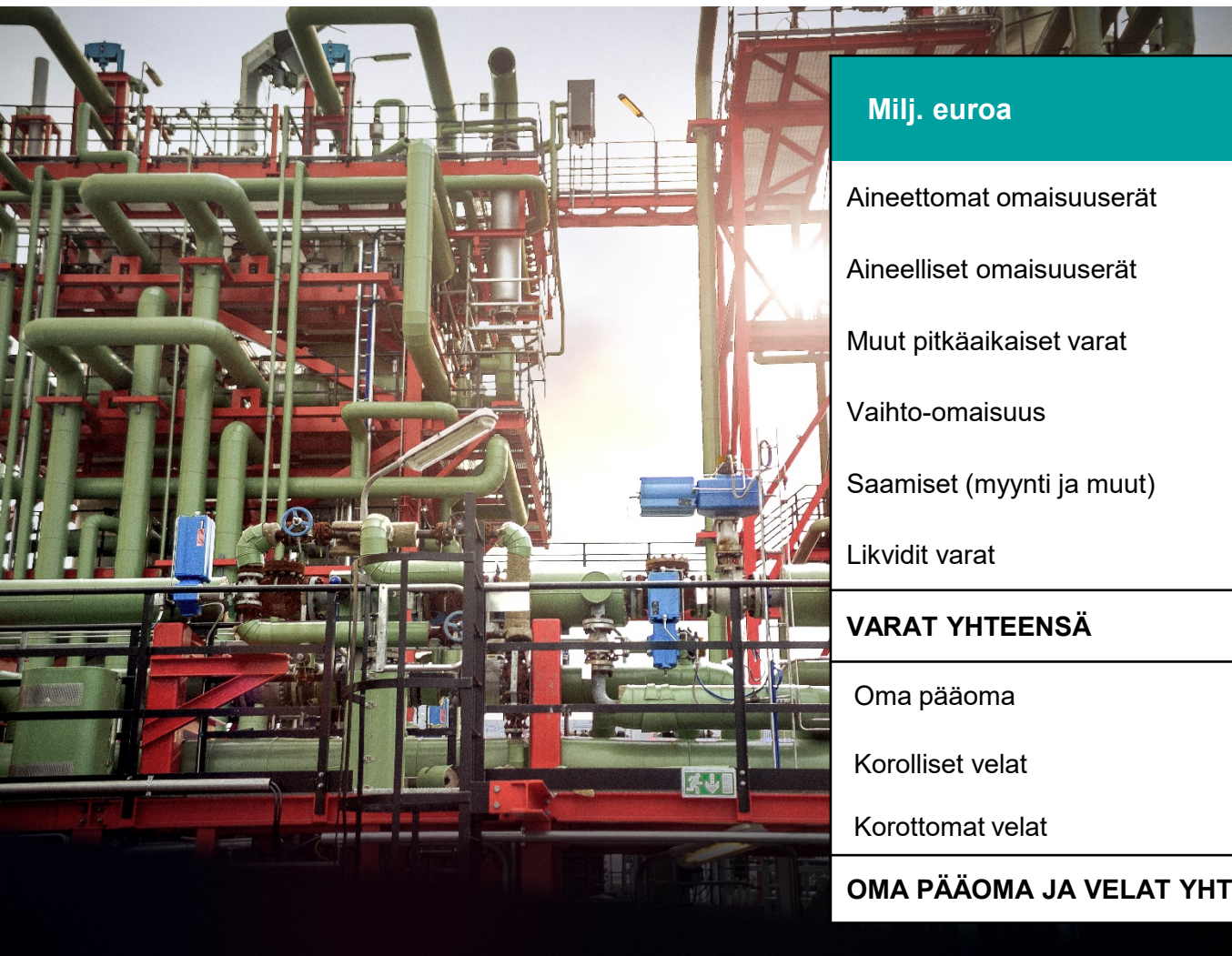
Saadut tilaukset



Liikevaihto

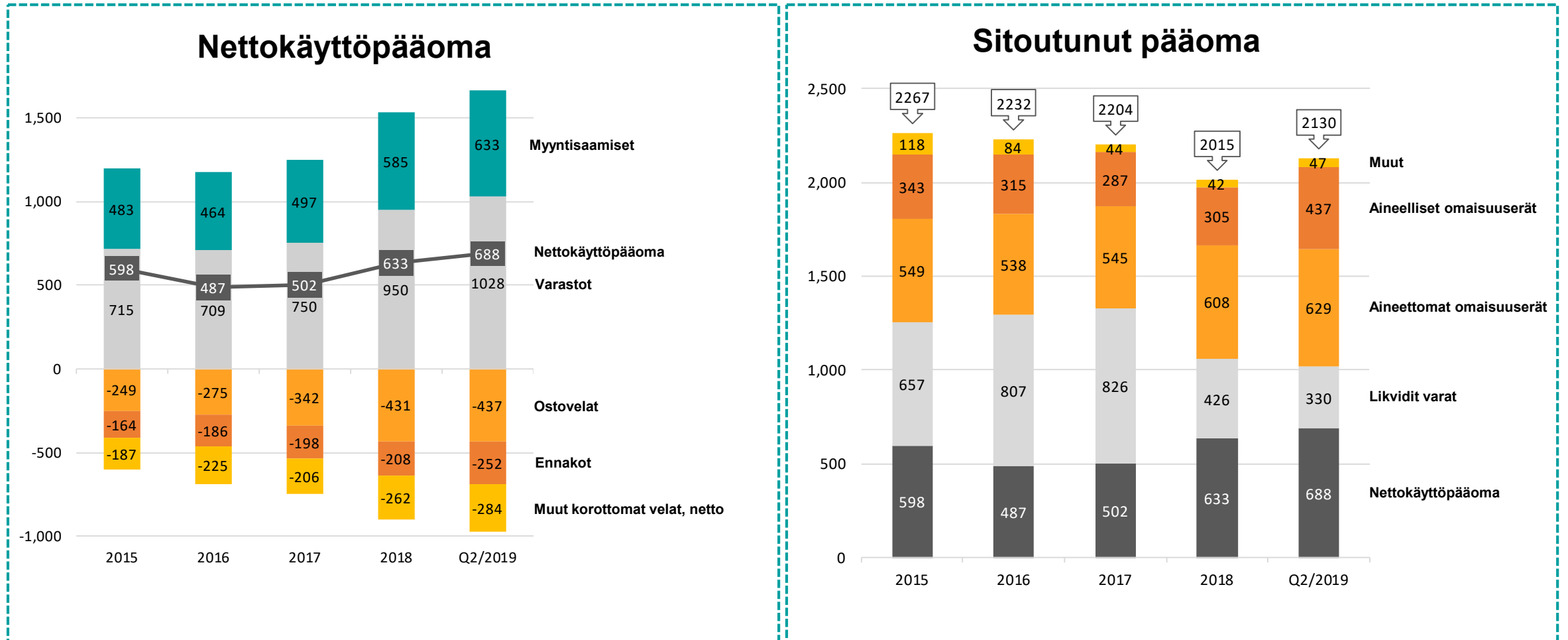


Tase



Milj. euroa	30.6.2019	%	31.12.2018	%
Aineettomat omaisuuserät	629	18 %	608	19 %
Aineelliset omaisuuserät	322	9 %	305	9 %
Muut pitkäaikaiset varat	167	4 %	157	5 %
Vaihto-omaisuus	1,028	28 %	950	29 %
Saamiset (myynti ja muut)	949	27 %	834	25 %
Likvidit varat	330	14 %	426	13 %
VARAT YHTEENSÄ	3 540		3 279	
Oma pääoma	1 394	42 %	1 416	43 %
Korolliset velat	736	20 %	598	21 %
Korottomat velat	1 410	38 %	1 265	36 %
OMA PÄÄOMA JA VELAT YHTEENSÄ	3 540		3 279	

Nettokäyttöpääoma ja sitoutunut pääoma

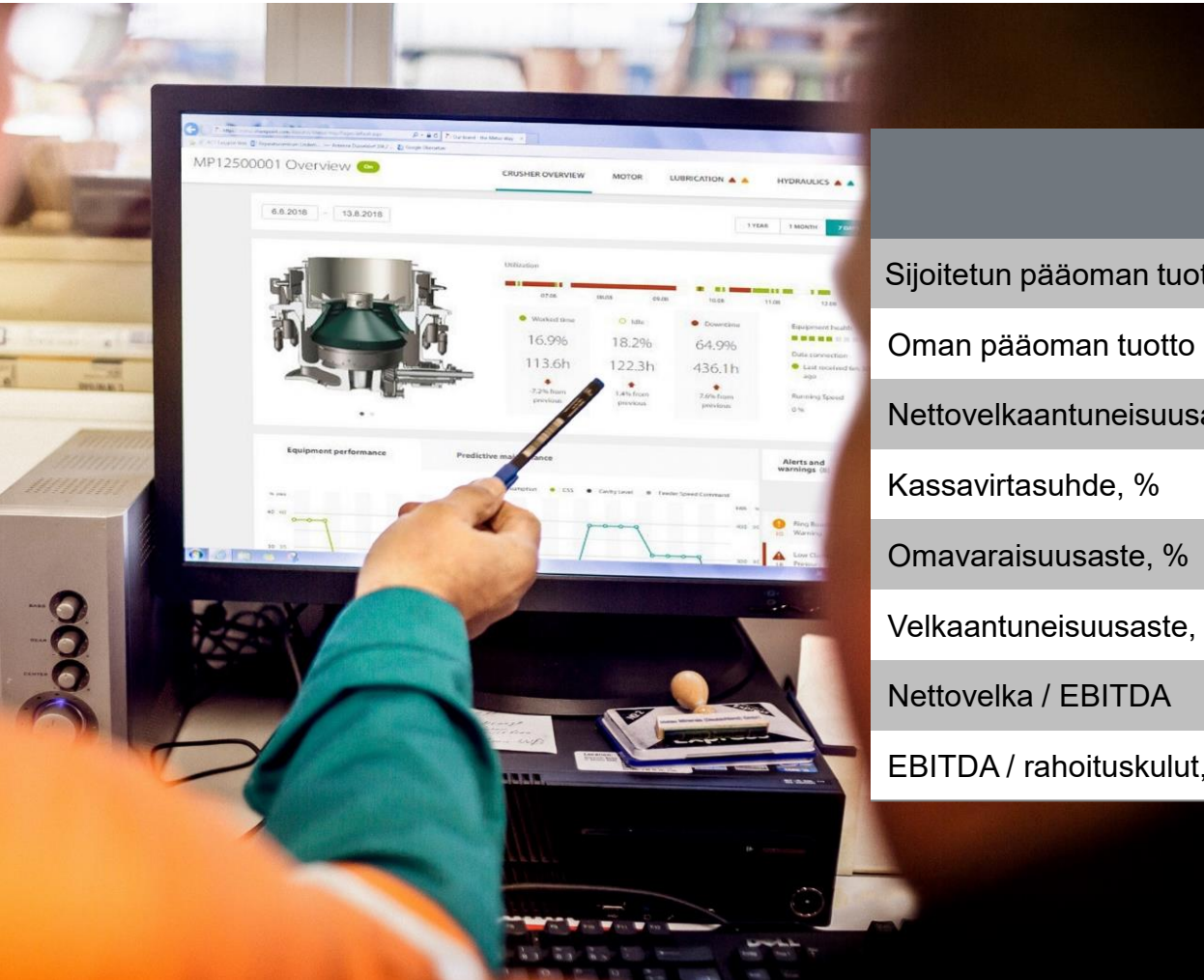


Rahavirta



Milj. euroa	H1/2019	2018
Tilikauden tulos	154	229
Oikaisuerät	106	181
Nettokäyttöpääoman muutos	-160	-129
Maksetut rahoituserät	-16	-17
Maksetut verot	-52	-87
Liiketoiminnan nettorahavirta	31	177
Käyttöomaisuusinvestoinnit	-41	-67
Yrityshankinnat, rahavarat vähennettynä	-35	-77
Liiketoimintojen myynnit vähennettynä myyntihetken rahavaroilla	9	-
Muut	1	1
Investointien nettorahavirta	-66	-143
Vapaa kassavirta	10	146

Taloudellinen asema



	30.6.2019	31.12.2018
Sijoitetun pääoman tuotto, ennen veroja, %, annualisoitu	20,9	16,9
Oman pääoman tuotto (ROE), %, annualisoitu	21,8	16,5
Nettovelkaantuneisuusaste, %	28,7	11,7
Kassavirtasuhte, %	6	64
Omavaraisuusaste, %	43,4	47,7
Velkaantuneisuusaste, %	34,5	29,7
Nettovelka / EBITDA	0,8	0,4
EBITDA / rahoituskulut, netto (korkokate)	13,3	13,7



Strategia ja näkymät

Pekka Vauramo
Toimitusjohtaja

Strategian toteutus

Tutkimus ja kehitys 1,8% liikevaihdosta toisella neljänneksellä

- 12 miljoonan euron kasvu H1/19:llä verrattuna H1/18:aan

Strategiset yritysostot

- Sopimus kanadalaisen liikuteltavien murskaus- ja seulontalaitteiden valmistajan McCloskey Internationalin ostamisesta allekirjoitettiin. Kauppa laajentaa Metson kivenmurskauksen tarjoomaa maailmanlaajuisesti ja se oletetaan saatavan päätökseen vuoden viimeisellä neljänneksellä
- Kaivospalveluliiketoiminnan yritysosto Chilessä saatiin päätökseen



Julkistettiin järjestely, jossa luodaan Metso Outotec ja Neles

Järjestelyllä luodaan kaksi alansa johtavaa yritystä

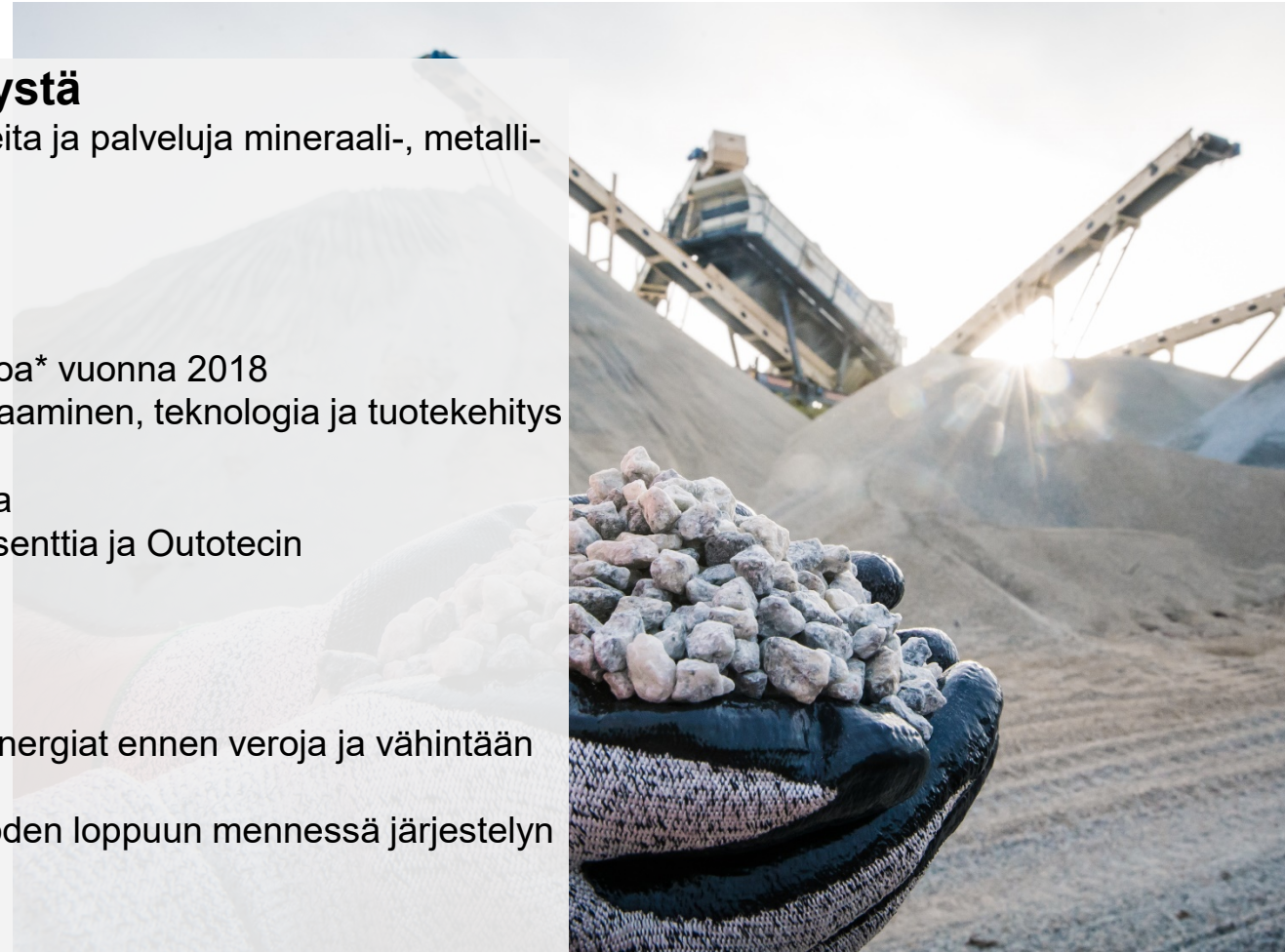
- 'Metso Outotec' tarjoaa prosessiteknologiaa sekä laitteita ja palveluja mineraali-, metalli- ja kivenmurskausteollisuuden aloille
- 'Neles' virtauksensäätöön

Metso Outotec

- Havainnollistava yhdistetty liikevaihto 4,2 miljardia euroa* vuonna 2018
- Toisiaan hyvin täydentävät tuoteportfolio ja prosessiosaaminen, teknologia ja tuotekehitys sekä palveluverkosto ja koko
- Laaja läsnäolo koko mineraalienkäsittelyn arvoketjussa
- Metson osakkeenomistajat omistaisivat noin 78 % prosenttia ja Outotecin osakkeenomistajat noin 22 % uudesta yhtiöstä

Arvioidut synergiat

- Vähintään 100 miljoonan euron vuotuiset kustannussynergiat ennen veroja ja vähintään 150 miljoonan euron vuotuiset liikevaihtosynergiat
- Odotetaan toteutuvan täysimääräisesti kolmannen vuoden loppuun mennessä järjestelyn toteuttamisesta



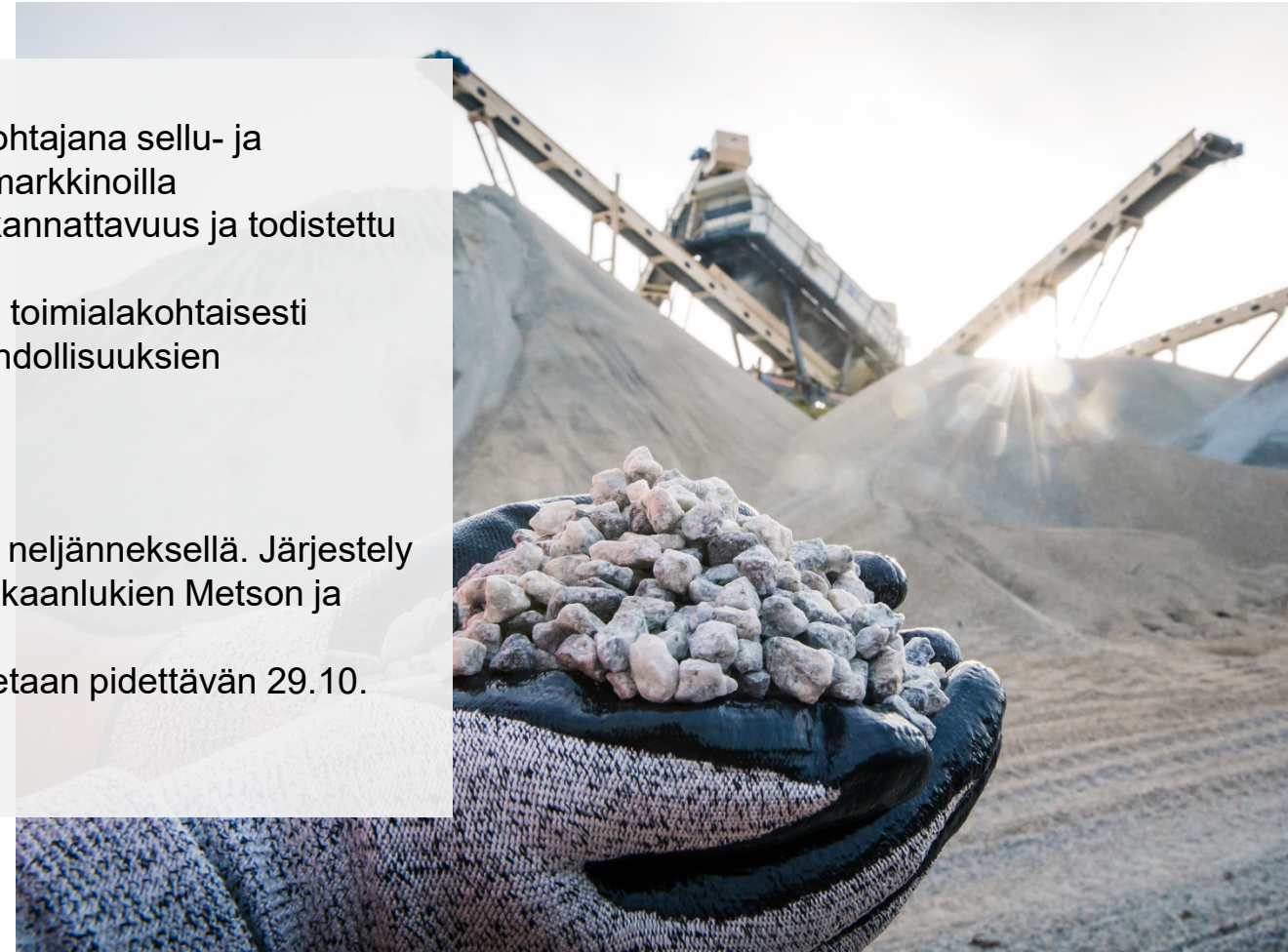
Julkistettiin järjestely, jossa luodaan Metso Outotec ja Neles

Neles

- Johtava asema virtauksensäätoratkaisujen markkinajohtajana sellu- ja paperiventtiileissä sekä öljy- ja kaasuventtiilien loppumarkkinoilla
- Jatkuva markkinaa nopeampi kasvu, ensiluokkainen kannattavuus ja todistettu suhdanteiden sietokyky
- Monipuolinen myynnin jakauma sekä alueellisesti että toimialakohtaisesti
- Osakkeenomistajien tuoton edistämiseen ja kasvumahdollisuuksien hyödyntämiseen sitoutunut johto

Aikataulu

- Odotetaan saatavan päätökseen vuoden 2020 toisella neljänneksellä. Järjestely on ehdollinen lakisääteisille ja muille hyväksynnille mukaanlukien Metson ja Outotecin ylimääräisten yhtiökokousten hyväksynnit
- Metson ja Outotecin ylimääräiset yhtiökokoukset odotetaan pidettävän 29.10.



Markkinanäkymät (ennallaan)

Sekä Minerals- että Flow Control -segmentissä markkina-aktiviteetin odotetaan jatkuvan nykyisellä korkealla tasolla sekä laitteissa että palveluissa.

Metson markkinanäkymissä kuvataan oletettua markkina-aktiviteetin kehitystä seuraavan kuuden kuukauden ajanjaksolla edelliseen kuuteen kuukauteen verrattuna käyttäen kolmea termiä: kasvaa, jatkuu nykyisellä tasolla tai hidastuu.



metso
Expect results

www.metso.com

