

1.tammikuuta – 31. maaliskuuta 2017

Q1

Osavuosisikatsaus

Tulevaisuutta koskevat arviot

Tähän katsaukseen sisältyvät, muut kuin jo toteutuneisiin asioihin liittyvät kannanotot ovat tulevaisuutta koskevia arvioita. Tällaisia arvioita ovat esimerkiksi yleisestä talouskehityksestä ja markkinatilanteesta sekä asiakkaiden liiketoiminnan kannattavuudesta ja investointihalukkuudesta esitetyt näkemykset. Myös yhtiön kasvua, kehitystä, kannattavuutta sekä synergiaetujen ja kustannussäästöjen toteutumista koskevat odotukset ja lausumat sisältävät tulevaisuuteen liittyviä arvioita. Tässä yhteydessä käytetään esimerkiksi sanoja odottaa, arvioida ja ennakoida. Esitetyt arviot ja lausumat perustuvat tämänhetkisiin päätöksiin ja suunnitelmiin sekä tällä hetkellä tiedossa oleviin seikkoihin. Ne sisältävät riskejä ja epävarmuustekijöitä, joiden toteutuessa yhtiön tulokset voivat poiketa huomattavasti odotuksista.

Epävarmuustekijöitä ovat muun muassa:

- 1) yleinen taloudellinen tilanne mukaan lukien valuuttakurssien ja korkotason vaihtelut, jotka vaikuttavat asiakkaiden toimintaedellytyksiin sekä yhtiön saamiin tilauksiin ja niiden kannattavuuteen
- 2) kilpailutilanne, erityisesti kilpailijoiden kehittämät merkittävät teknologiset ratkaisut
- 3) yhtiön oman toiminnan, kuten tuotannon, tuotekehityksen ja projektinjohdon, onnistuminen ja jatkuva tehostaminen
- 4) vireillä olevien ja tulevien yrityskauppojen ja -järjestelyjen onnistuminen.

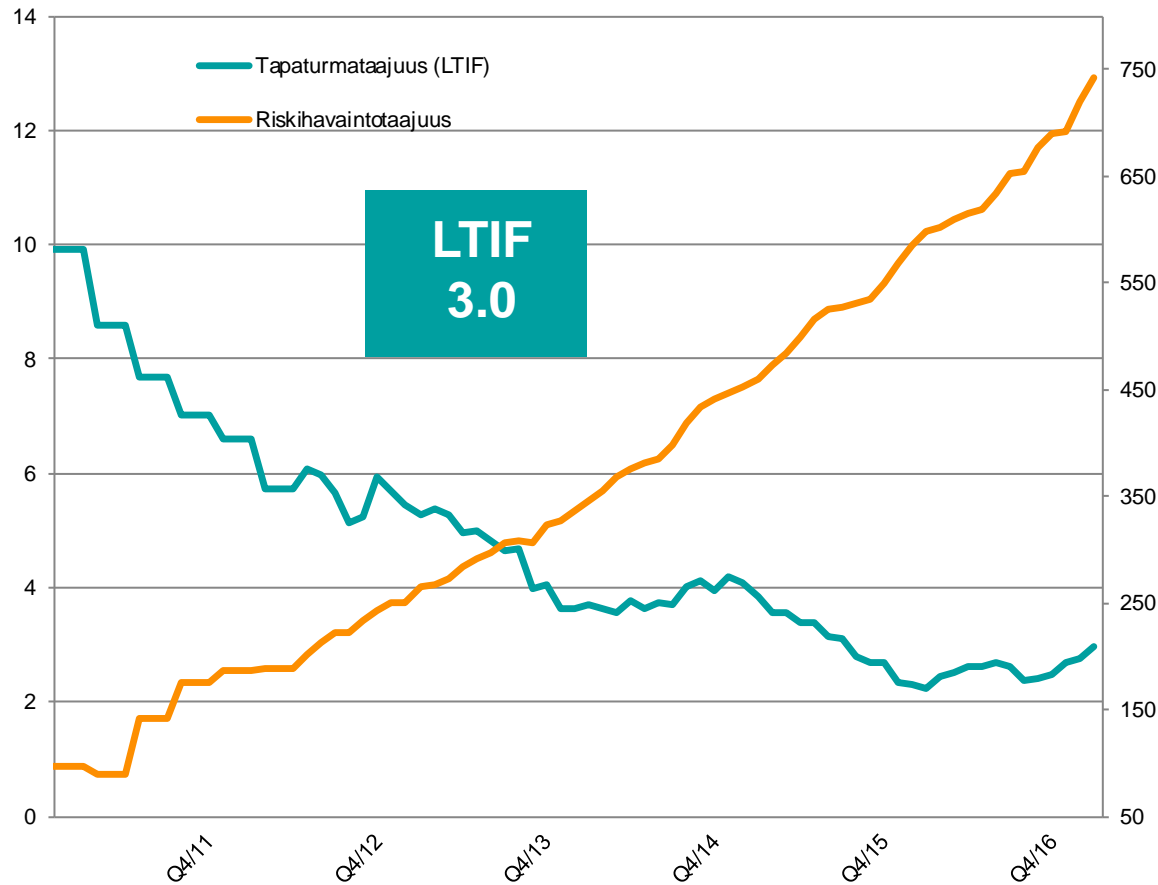
A large, silver industrial gear is the central focus in the foreground, showing its teeth and a central hub with several holes. In the background, a worker wearing a cap and safety glasses is visible, slightly out of focus. The scene is set in an industrial environment.

Neljänneksen kohokohdat

Matti Kähkönen
Toimitusjohtaja

Turvallisuus on tärkeä menestystekijä

Asiakkaiden vaatimus: License to operate



Terveys-, turvallisuus- ja ympäristötyö on Metsolle tärkeää

- Sitouttaa ja motivoi työntekijöitä
- Jouhevoittaa prosesseja
- Nostaa tuottavuutta ja
- Parantaa laatua ja laskee kustannuksia
- Vastaa asiakkaiden korkeisiin odotuksiin
- Parantaa Metson tunnettua kestävänä kumppanina sidosryhmille

Q1/2017 lyhyesti

Markkina-aktiiviteetti lisääntyi

Tilaukset ylittivät liikevaihdon

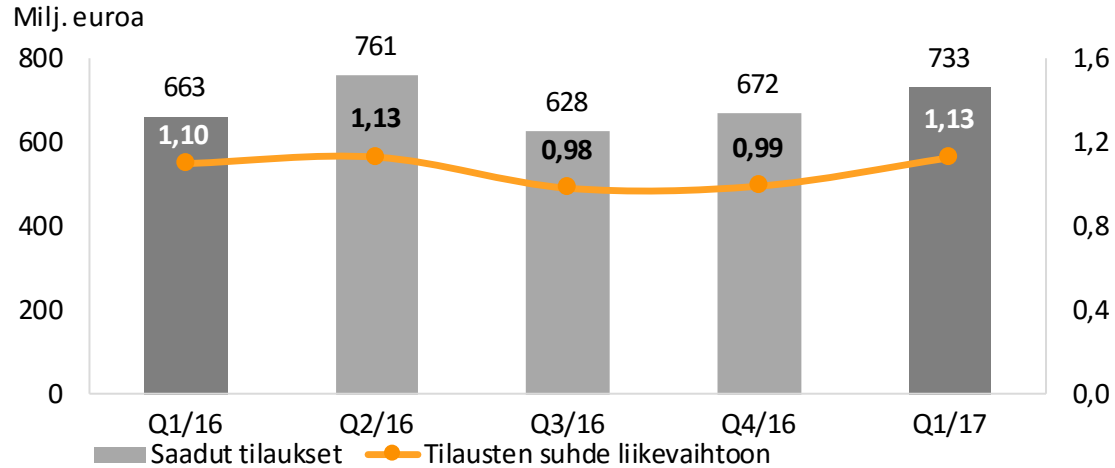
Kannattavuus paranemassa

Markkinanäkymiä nostettiin

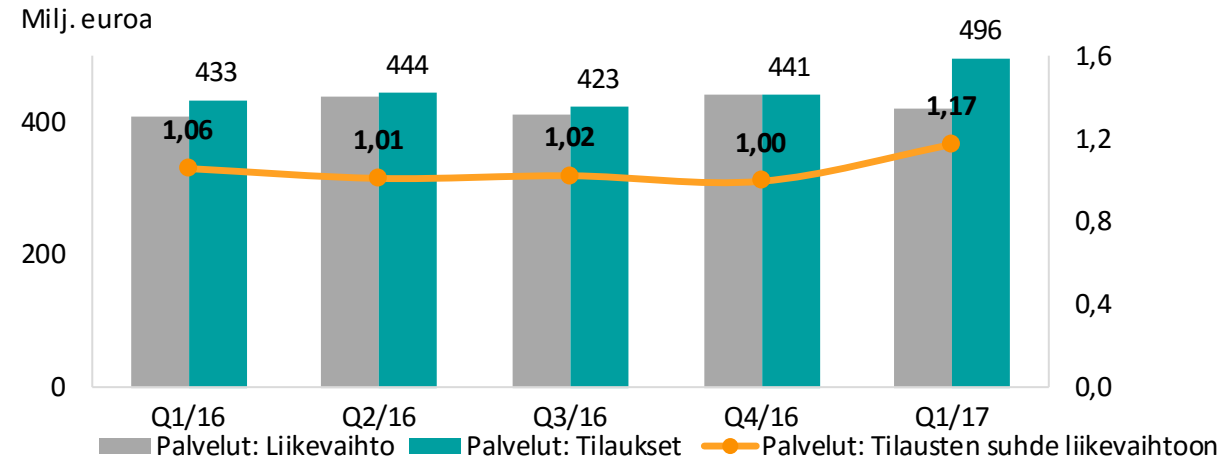


Q1/2017 lyhyesti

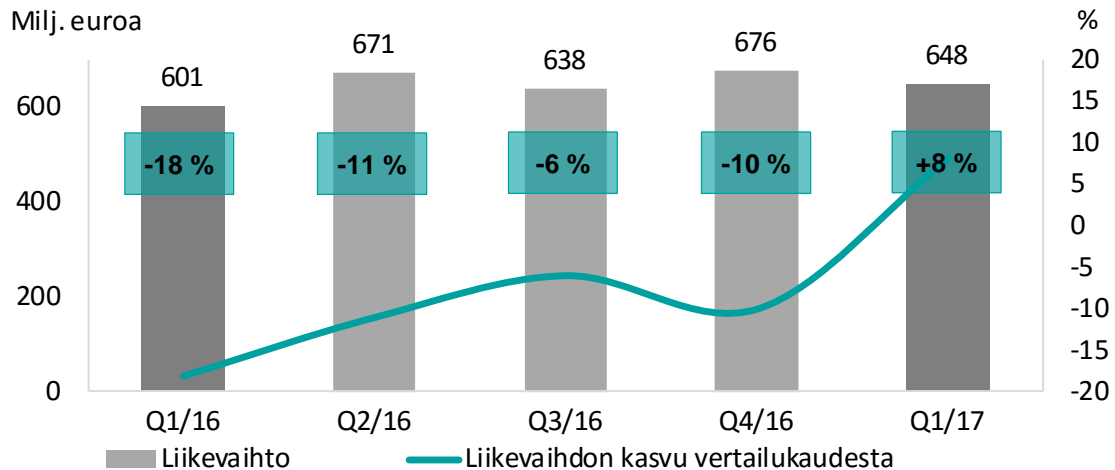
Tilaukset kasvoivat 11 %; suhde liikevaihtoon kehittyi myönteisesti



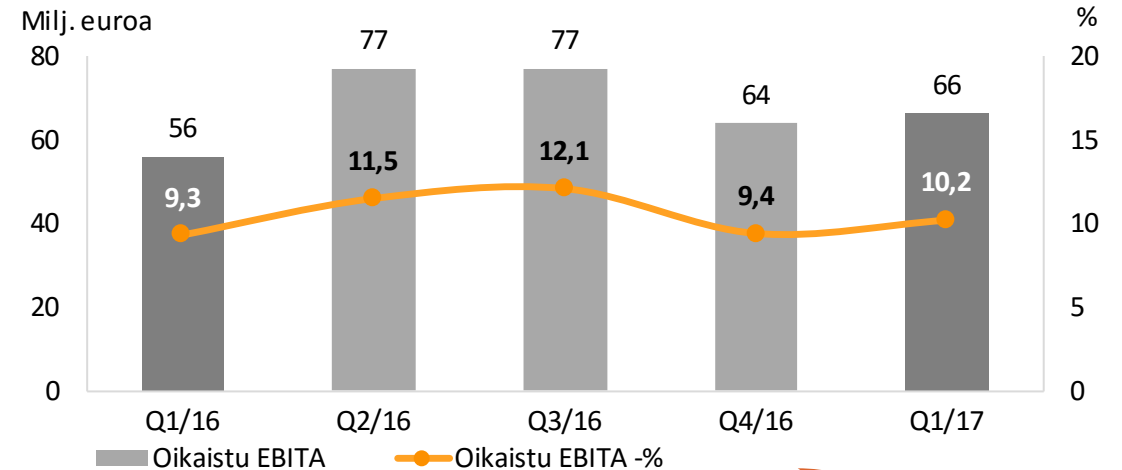
Palvelutilaukset kasvoivat 15 %; vahvin kasvu Flow Controlissa



Liikevaihto kääntyi kasvuun



Kannattavuus parani tyydyttävästi



Lyhyen aikavälin markkinanäkymät vuodelle 2017

Kaivosteollisuus



45 % liikevaihdosta
Palveluiden osuus 80 %

Laitteet ja projektit

Palvelut

heikko

hyvä

Aiemmin: tyydyttävä

Palveluiden aktiviteetti kaikilta osin parempaa

Laitteissa ja projekteissa pientä optimismia

Kivenmurkaus



25 % liikevaihdosta
Palveluiden osuus 45 %

Laitteet ja projektit

Palvelut

hyvä

hyvä

Pohjoismaissa, Yhdysvalloissa ja Intiassa kehitys jatkui positiivisena

Flow Control



25 % liikevaihdosta
Palveluiden osuus 60 %

Laitteet ja projektit

Palvelut

hyvä

hyvä

Aiemmin: tyydyttävä

Aiemmin: tyydyttävä

Tarjouspyynnöt ovat lisääntyneet öljy- ja kaasuteollisuudessa

Näkymät vuodelle 2017

Metson yleisen liiketoimintaympäristön arvioidaan paranevan vuoteen 2016 verrattuna (aiemmin: olevan hieman parempi). Arvioimme tuotteidemme ja palvelujemme kysynnän kehittyvän vuonna 2017 seuraavasti:

- Kaivoslaitteiden kysyntä säilyy heikkona, mutta kaivosteollisuuden palveluiden kysyntä paranee hyvälle tasolle (aiemmin: kaivoslaitteiden kysyntä heikko ja palveluiden tyydyttävä)
- Kivenmurskauslaitteiden ja niihin liittyvien palveluiden kysyntä säilyy hyvänä
- Flow Controlin asiakkaiden uusiin investointeihin liittyvien tuotteiden ja palveluiden kysyntä paranee hyvälle tasolle (aiemmin: molempien kysyntä tyydyttävä)

Maaliskuun 2017 lopun tilauskannan arvo kuluvalle vuodelle oli noin 1,2 miljardia euroa. Nykyisessä markkinatilanteessa odotamme edelleen lykkäytymisiä suunniteltuihin toimitusaikatauluihin. Vuonna 2016 aloitetuista tehostamistoimista odotamme aiheutuvan 10–15 miljoonan euron negatiiviset oikaisuerät kuluvalle vuodelle. Investointien ilman yrityskauppoja arvioidaan kasvavan vuodesta 2016 mutta jäävän alemmaksi kuin aineettomien hyödykkeiden poistot.

Ajankohtaista neljänneksellä

Digitalisaatio-ohjelmassa edistytettiin

Vauhdittaa digitaalisten valmiuksen viemistä uudelle tasolle

Conexpossa lanseerattiin uusia tuotteita

Alaa mullistava Metso MX -murskain

Metso Metrics Services, uusi digitaalinen etävalvontaratkaisu liikuteltavien murskainten ja seulojen toiminnan optimointiin

Lokotrack Urban-sarja kivenmurskaukseen kaupunkiympäristössä

Investointi seulaverkkojen valmistukseen

Australiassa, Intiassa ja Ruotsissa

Myyntikanavien laajentaminen jatkui

Flow Controlissa





Taloudellinen tulos

Eeva Sipilä
Talous- ja rahoitusjohtaja

Tilausten suhde liikevaihtoon kehittyi myönteisesti

Saadut tilaukset kasvoivat 11 %, kasvua sekä Mineralsissa että Flow Controlissa

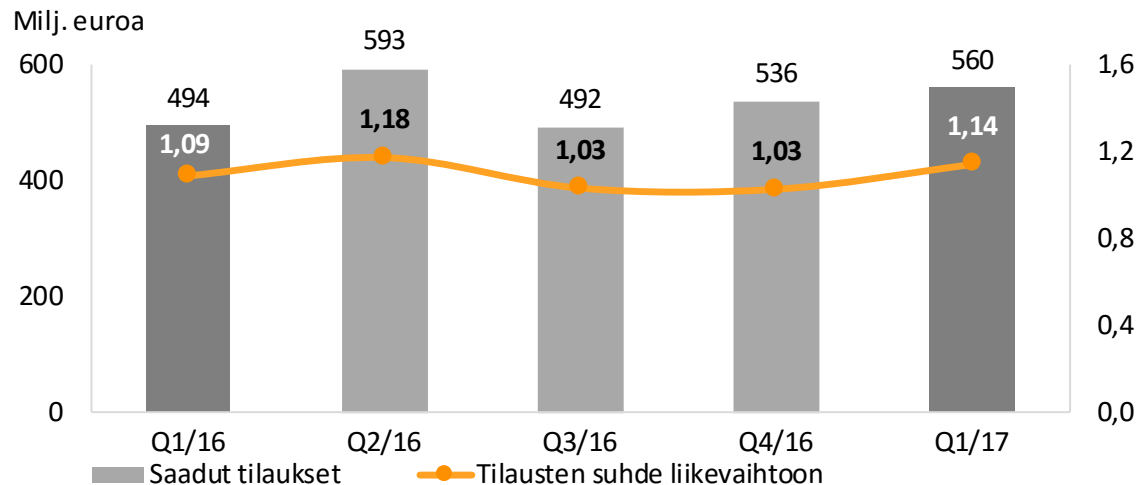
- Asiakasteollisuuksien aktiviteetti oli hyvä, vaikka neljänneksellä ei saatu suuria projektitilauksia

Palveluiden liikevaihto kasvoi 15 %, kasvu vahvaa erityisesti venttiileissä ja kaivospalveluissa

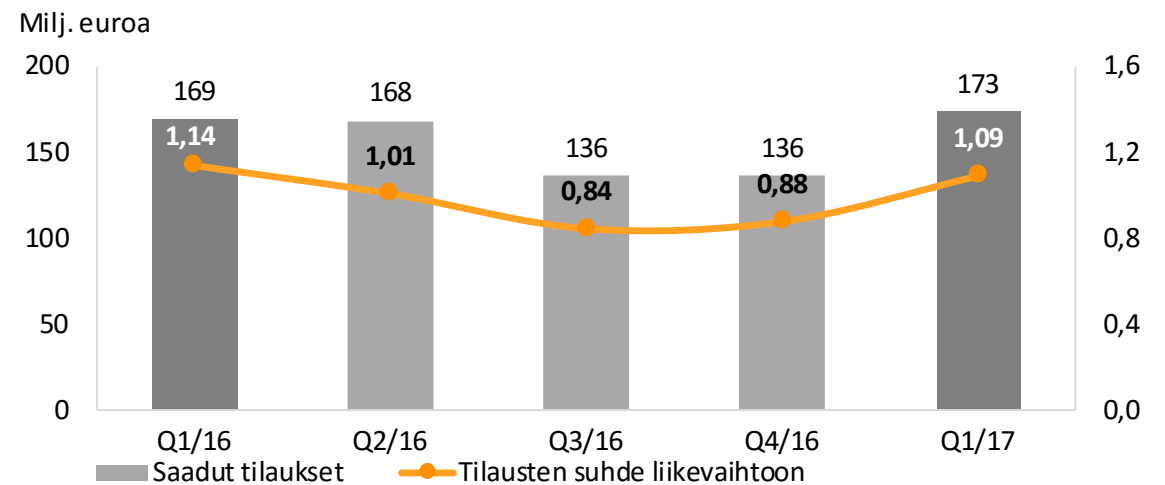
- Tuleville neljänneksille odotetaan parempaa myynnin jakaumaa

Liikevaihto nousi 8 %, kasvua eniten kaivos- ja kivenmurskauslaitteissa

Minerals: Saadut tilaukset kasvoivat kaikissa liiketoiminnoissa



Flow Control: Pumput, päivittäiset venttilitoimitukset ja venttilipalvelut kasvoivat



Minerals: Tervettä kasvua mutta myynnin jakauma vaikutti tulokseen

Saadut tilaukset kasvoivat sekä uusissa laitteissa että palveluissa

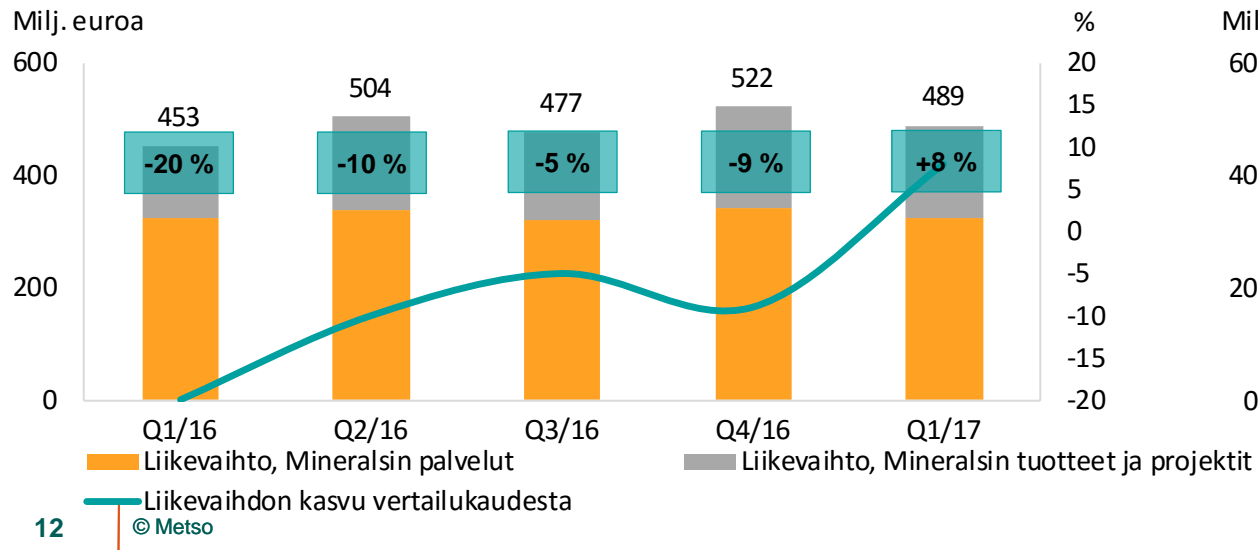
Liikevaihto kasvoi sekä kaivoslaitteissa että kivenmurskauksessa

- Palveluliiketoiminnan edellisvuoden tasolla oleva liikevaihto ei vielä täysin heijasta kasvaneita tilauksia

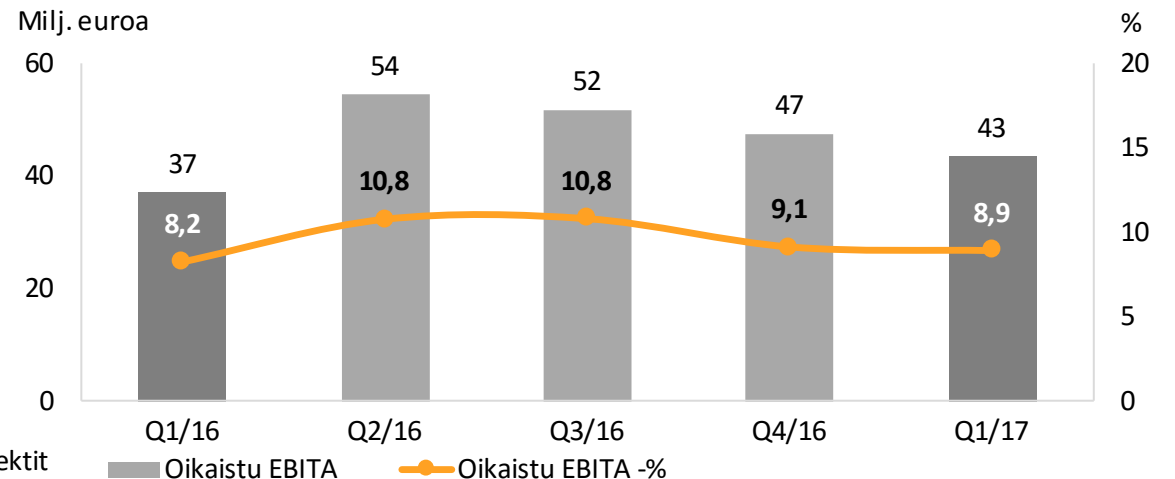
Kannattavuus oli tyydyttävällä tasolla

- Myynnin jakauma (vähemmän palveluita) vaikutti epäsuotuisasti
- Kohonneet raaka-ainekustannukset vaikuttivat lähinnä jauhinmyllyjen kulutusosiin

Liikevaihdon kasvu tuli pääasiassa uusista laitteista



Oikaistua EBITAa heikensivät myynnin jakauma ja raaka-ainekustannukset



Flow Control: Vahva suoritus

Tilaukset kasvoivat pumpuissa, päivittäisissä venttiilitoimituksissa ja venttiilipalveluissa

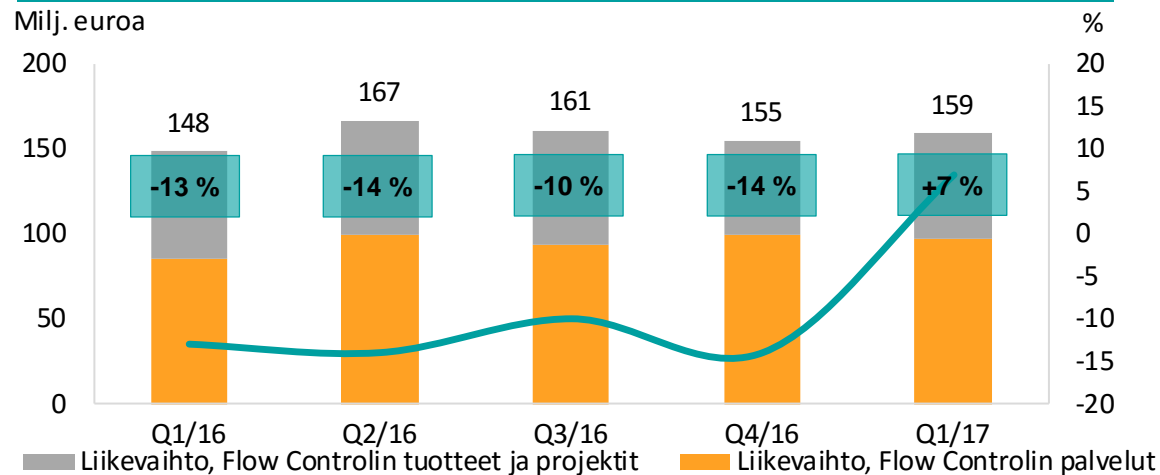
- Korkeampi tarjousaktiiviteetti öljyssä ja kaasussa ei vielä heijastunut tilauksiin

Palveluiden liikevaihto nousi 7 %, laitteet ja projektit edellisvuoden tasolla

Toiminnallinen tehokkuus ja myynnin jakauma tukivat kannattavuutta

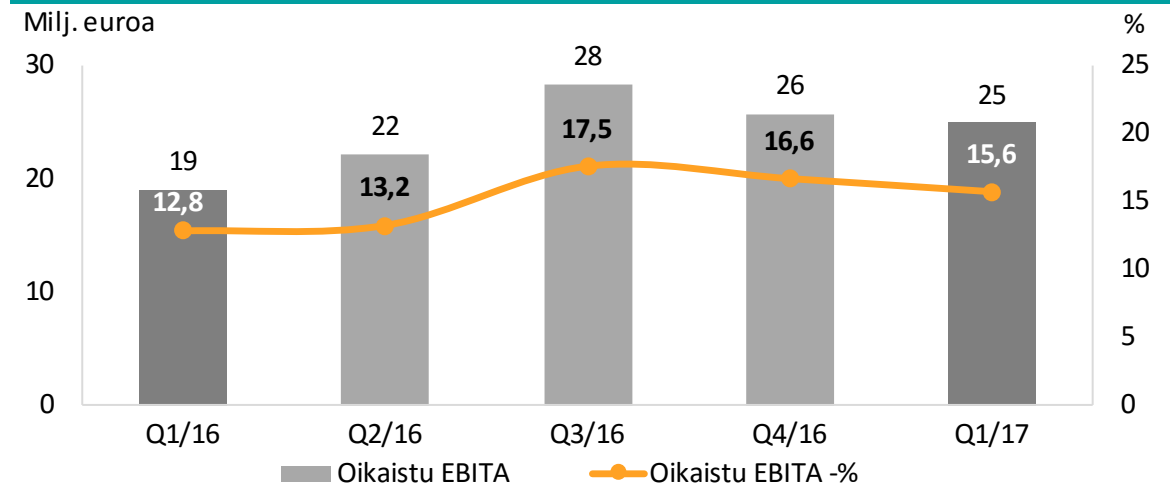
- Palveluiden suurempi osuus ja päivittäiset toimitukset nostivat kannattavuutta

Liikevaihdon kasvu tuli pääasiassa palveluista



Liikevaihdon kasvu vertailukaudesta

Toiminnallinen tehokkuus ja myynnin jakauma tukivat kannattavuutta



Oikaistu EBITA

Oikaistu EBITA -%

Bruttokatteet vakaat myynnin jakaumasta huolimatta

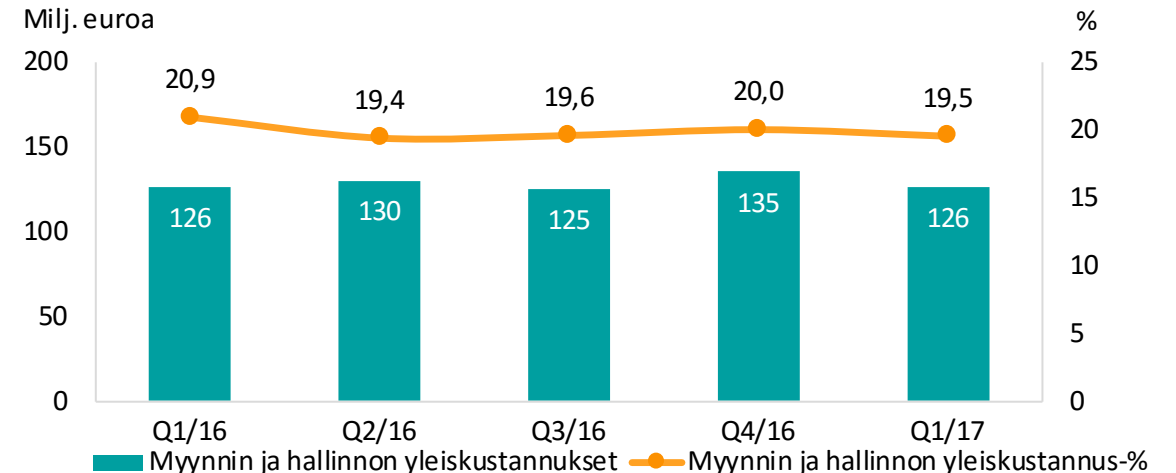
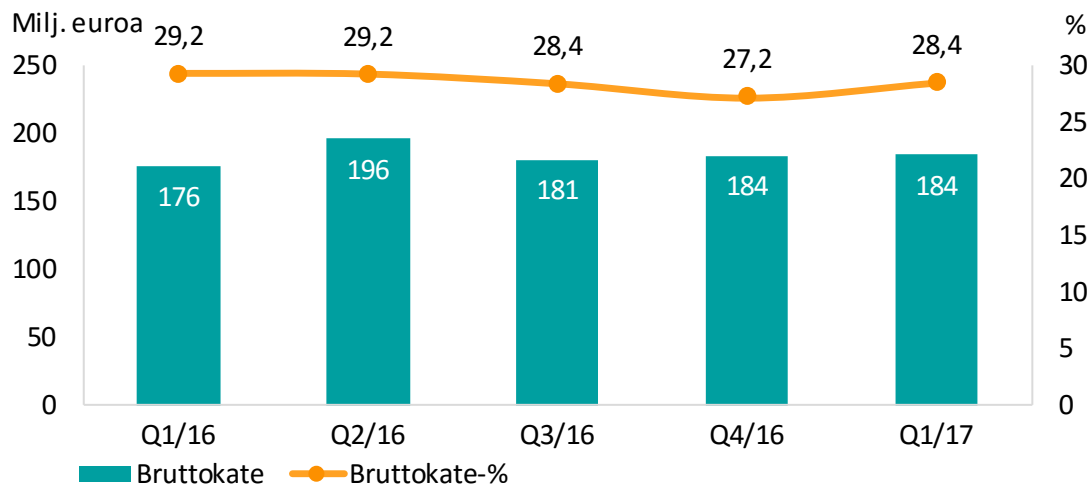
Toiminnallinen tehokkuus parani

- Myynnin jakauma vaikutti bruttokatteisiin

Myynnin ja hallinnon henkilöstö väheni 114:llä ensimmäisen neljänneksen aikana

Kannattavuus häviää vertailussa vuoden takaiseen kasvaneiden raaka-ainekustannusten (lähinnä kumi) takia

- Muut tekijät tukivat kasvua



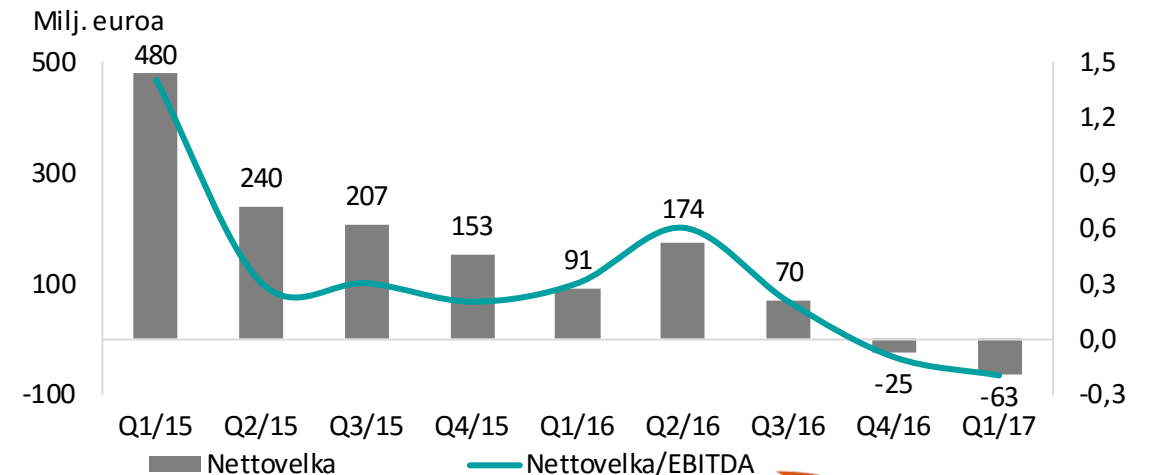
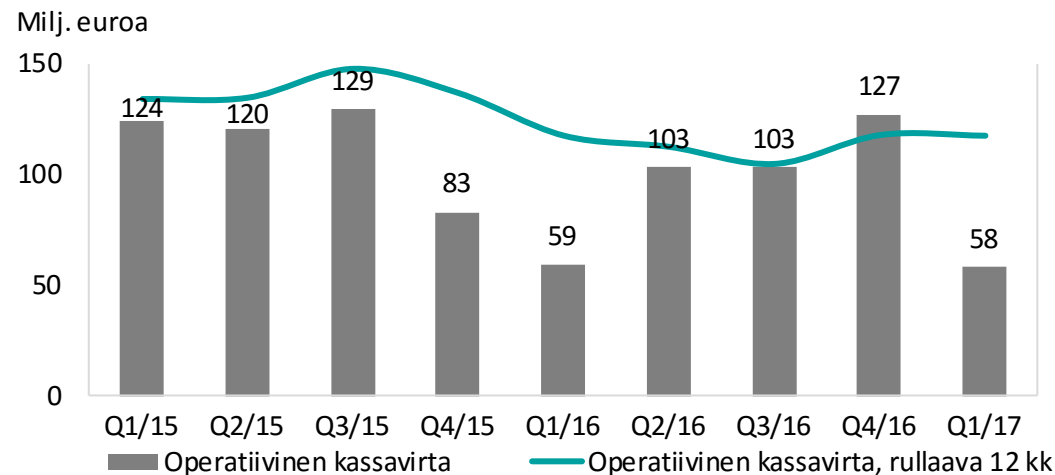
Tase on edelleen vahva

Terve operatiivinen kassavirta 58 miljoonaa euroa

- Toiminnallinen tehokkuus parani

Nettokäyttöpääoma kasvoi hieman

Nettovelka -63 miljoonaa euroa ennen osinkojen maksua huhtikuussa



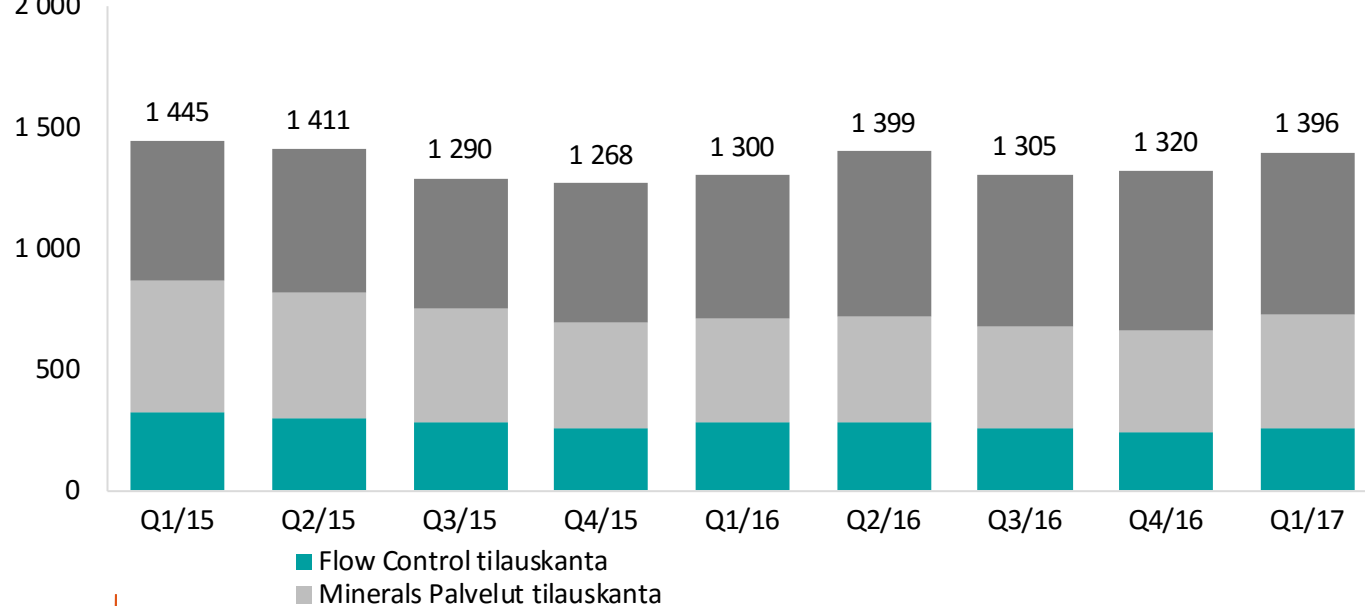
Tilaukanta kasvoi

Tilaukannasta vuodelle 2017 toimitetaan noin 1,2 miljardia euroa

Tilaukanta kokonaisuudessaan on 7 % suurempi kuin vuotta aiemmin

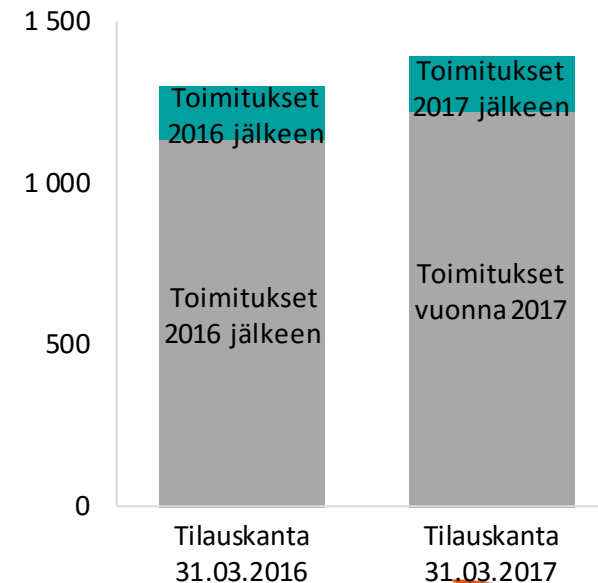
Tilaukanta

Milj. euroa
2 000



Toimitusaikataulu

Milj. euroa
1 500



Kutsu

Metso Capital Markets Day

Torstaina 1. kesäkuuta 2017, Hilton Helsinki Airport

Ohjelmatarunko

12:00	Ilmoittautuminen ja lounas
13:00-15:00	Liiketoimintakatsaukset
15:00-17:30	Breakout-sessiot
17:30	Epävirallista seurustelua

Päivän aikana käsitellään strategiaa ja liiketoimintamahdollisuuksia. Breakout-sessioissa syvennyttään Metson digitalisaatio-ohjelmaan ja muihin ajankohtaisiin aiheisiin eri liiketoiminnoissa.




Lisätietoa: <http://www.metso.com/company/investors/investors-events/capital-markets-day-2017/>



metso

Expect results

www.metso.com



A close-up photograph of industrial machinery, featuring large, dark-colored pipes and flanges with numerous bolts. The scene is brightly lit, creating a clean and professional appearance. The background shows more of the industrial environment, including structural beams and other equipment.

Liitteet

Avainluvut

Milj. euroa	Q1/2017	Q1/2016	Muutos %	2016
Saadut tilaukset	733	663	11	2 724
ilman valuuttakurssivaikutusta			6	
Saadut tilaukset, palveluliiketoiminta	496	433	15	1 741
ilman valuuttakurssivaikutusta			10	
Liikevaihto	648	601	8	2 586
ilman valuuttakurssivaikutusta			4	
Liikevaihto, palveluliiketoiminta	423	409	3	1 703
ilman valuuttakurssivaikutusta			-1	
Oikaistu EBITA	66,4	55,7	19	274,0
% liikevaihdosta	10,2	9,3		10,6
Liikevoitto	59,4	50,4	18	227,1
Osakekohtainen tulos, EPS, euroa	0,23	0,18	28	0,87
Sijoitetun pääoman tuotto (ROCE), annualisoitu, ilman veroja, %	11,1	9,4		10,4
Vapaa kassavirta	39	62	-37	339

Vahva kassavirta ja vakaa taloudellinen asema

EUR million	Q1/2017	Q1/2016	Muutos %	2016
Liikevoitto	59,4	50,4	18	227,1
Osakekohtainen tulos, euroa	0,23	0,18	28	0,87
Vapaa kassavirta	39	62	-37	339

	31.3.2017	31.12.2016
Oman pääoman tuotto (ROE), %*	9,9	9,0
Sitoutuneen pääoman tuotto (ROCE) ennen veroja, annualisoitu, %*	11,1	10,4
Nettovelkaantuneisuusaste kauden lopussa, %	-4,7	-1,8
Kassavirtasuhte, %	115	261
Omavaraisuusaste kauden lopussa, %	43,7	48,0

Markkinat Q1/2017

Kaivosteollisuus

Saadut tilaukset 334 milj. euroa ja +14 %

- + Palvelutilaukset +15 %
- + Tilaukset kasvoivat kaikkialla palvelutarjoomassa
- Laitteissa ja projekteissa elpyminen ei vielä yhtä ilmeistä

Kivenmurskaus

Saadut tilaukset 197 milj. euroa ja +11 %

- + Hyvä aktiviteetti jatkui monilla markkinoilla
- + Laitteet ja projektit +11 %, Palvelut +8 %

Flow Control

Saadut tilaukset 173 milj. euroa ja +2 %

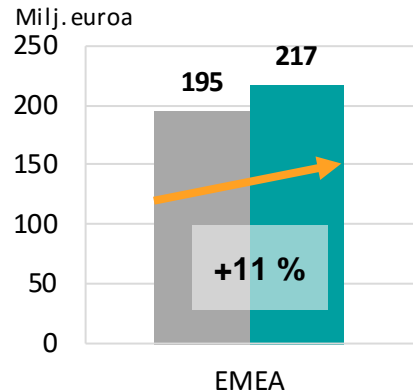
- + Vahva neljännes venttiileissä, päivittäisissä toimituksissa ja Pohjois-Amerikassa
- + Pumpuilla vahva jälkimarkkina Pohjois-Amerikassa
- Uusien laitteiden tilaukset matalalla tasolla

EMEA

33 % liikevaihdosta

Minerals liikevaihto +12 %

Flow Control liikevaihto +8 %

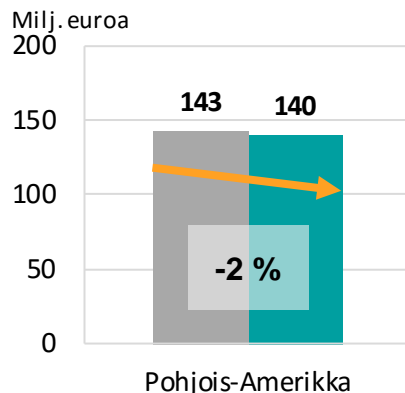


Pohjois-Amerikka

22 % liikevaihdosta

Minerals liikevaihto -7 %

Flow Control liikevaihto +7 %

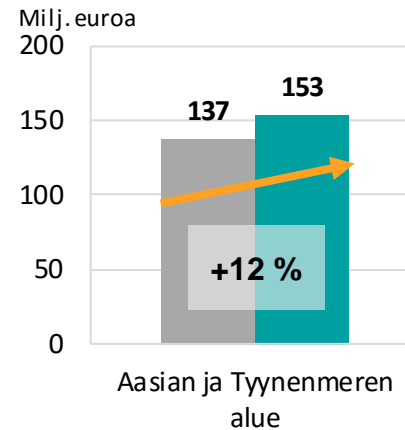


Aasian ja Tyynenmeren alue

24 % liikevaihdosta

Minerals liikevaihto +14 %

Flow Control liikevaihto +3 %



Etelä- ja Keski-Amerikka

21 % liikevaihdosta

Minerals liikevaihto +9 %

Flow Control liikevaihto +19 %

