



Tilinpäätös 2016

1. tammikuuta – 31. joulukuuta

Tilinpäätös-
tiedote
2016

Tulevaisuutta koskevat arviot

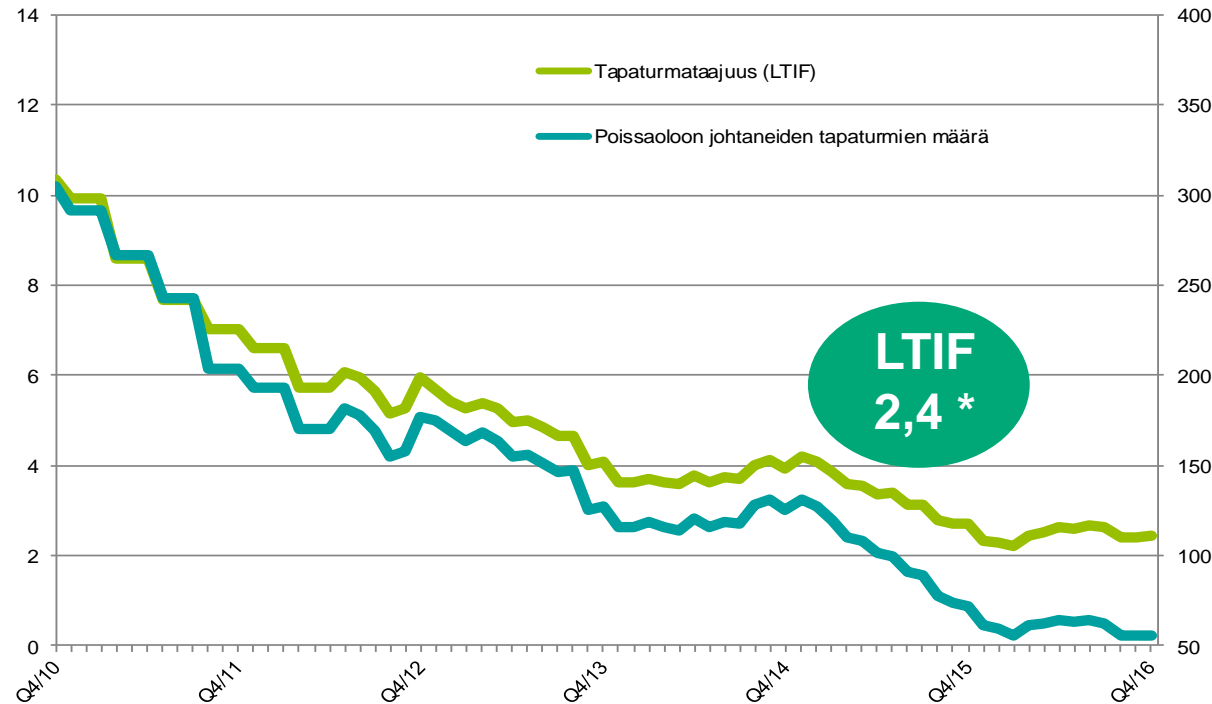
Tähän katsaukseen sisältyvät, muut kuin jo toteutuneisiin asioihin liittyvät kannanotot ovat tulevaisuutta koskevia arvioita. Tällaisia arvioita ovat esimerkiksi yleisestä talouskehityksestä ja markkinatilanteesta sekä asiakkaiden liiketoiminnan kannattavuudesta ja investointihalukkuudesta esitetyt näkemykset. Myös yhtiön kasvua, kehitystä, kannattavuutta sekä synergiaetujen ja kustannussäästöjen toteutumista koskevat odotukset ja lausumat sisältävät tulevaisuuteen liittyviä arvioita. Tässä yhteydessä käytetään esimerkiksi sanoja odottaa, arvioida ja ennakoida. Esitetyt arviot ja lausumat perustuvat tämänhetkisiin päätöksiin ja suunnitelmiin sekä tällä hetkellä tiedossa oleviin seikkoihin. Ne sisältävät riskejä ja epävarmuustekijöitä, joiden toteutuessa yhtiön tulokset voivat poiketa huomattavasti odotuksista.

Epävarmuustekijöitä ovat muun muassa:

- 1) yleinen taloudellinen tilanne mukaan lukien valuuttakurssien ja korkotason vaihtelut, jotka vaikuttavat asiakkaiden toimintaedellytyksiin sekä yhtiön saamiin tilauksiin ja niiden kannattavuuteen
- 2) kilpailutilanne, erityisesti kilpailijoiden kehittämät merkittävät teknologiset ratkaisut
- 3) yhtiön oman toiminnan, kuten tuotannon, tuotekehityksen ja projektinjohdon, onnistuminen ja jatkuva tehostaminen
- 4) vireillä olevien ja tulevien yrityskauppojen ja -järjestelyjen onnistuminen.

Turvallisuus on tärkeä menestystekijä

Parempi turvallisuus lisää tuottavuutta



Turvallisuus osaksi työntekijöiden henkilökohtaisia tavoitteita

Asiakkaiden vaatimus: "license to operate"

2016 saavutukset

- Esiemiesten johdolla käytyt turvallisuuskeskustelut koko yhtiössä
- Turvallisuutta parantavat toimenpiteet riskihavaintojen, tarkastuslöydösten ja tapaturmien perusteella
- Kriittisiin tehtäviin liittyvien työskentelytapojen parannukset

2017 painopistealueet

- Turvallisuusjohtamiskoulutuksen lisääminen
- Korjaavien toimenpiteiden tehostaminen entistä paremman juurisyy-analyysin avulla
- Kuukausittainen tarkastusohjelma uusille tunnistetuille vaaratekijöille

2016 lyhyesti

- Haastava toimintaympäristö kaivosmarkkinoilla sekä öljy- ja kaasuteollisuudessa
- Sisäisissä orgaaniseen kasvuun ja kehitykseen tähtäävissä toimenpiteissä edistytettiin hyvin
- Rakenteita uudistettiin markkinatilanteeseen sopeutuaksemme
- Saadut tilaukset olivat liikevaihtoa korkeammat
- Kannattavuus heikkeni liikevaihdon laskun takia
- Vahva kassavirta ja tase
- Hallitus ehdottaa osingoksi 1,05 euroa (1,05 euroa) osakkeelta

Viimeinen neljännes 2016

Saadut tilaukset:
672 milj. euroa, - 11 %

Liikevaihto:
676 milj. euroa, -10 %

Oikaistu EBITA -%:
9,4 % (12,0 %)

Koko vuosi 2016

Saadut tilaukset:
2 724 milj. euroa, -8 %

Liikevaihto:
2 586 milj. euroa, -12 %

Oikaistu EBITA %:
10,6 % (12,2 %)

Nettovelkaantuneisuusaste:
-1,8 % (10,6 %)

Strategian eteneminen 2016

Jakeluverkostoa vahvistettiin ja markkinaa laajennettiin

Uusia tuotteita lanseerattiin (MHC™ -hydro sykloni, UltraFine™ -seula, elinkaari palvelumalli kiven murskaus-asiakkaille, N-laitesarja kierrätyssovelluksiin, Metso Metrics, NelesValvGuard, MD-sarjan myllypumput)

Henkilöstösuunnittelussa ja osaamisen tunnistamisessa edistytettiin

Uusi liiketoimintamalli otettiin käyttöön Minerals-liiketoiminnassa

Prosesseja standardisoitiin ja yhdenmukaistettiin

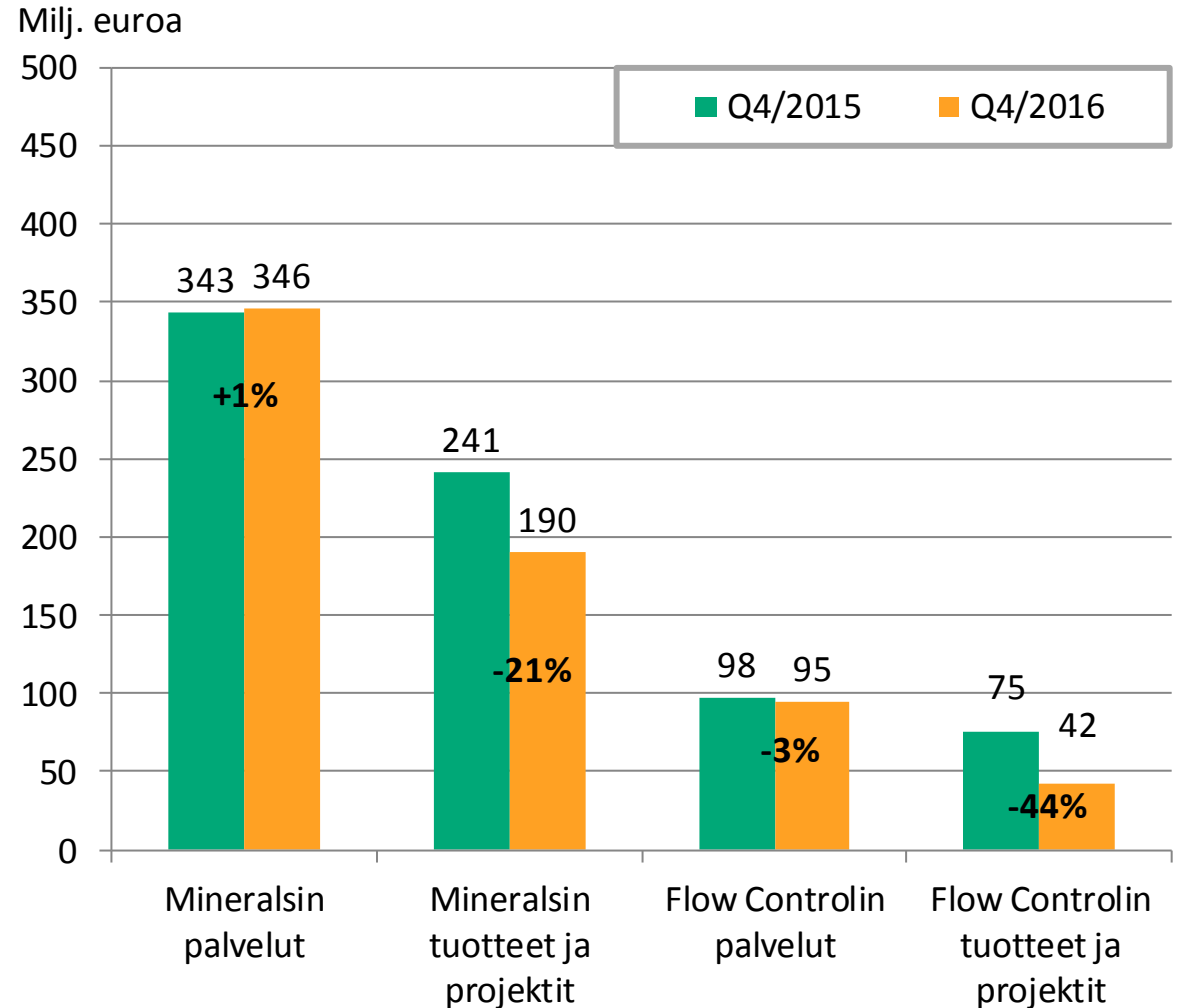
Hankintoja tehostettiin ja suunnitelmien toteutus eteni onnistuneesti

Digitalisaatio on osana tarjoomaa ja liiketoimintamalleissa

Markkinat Q4/16

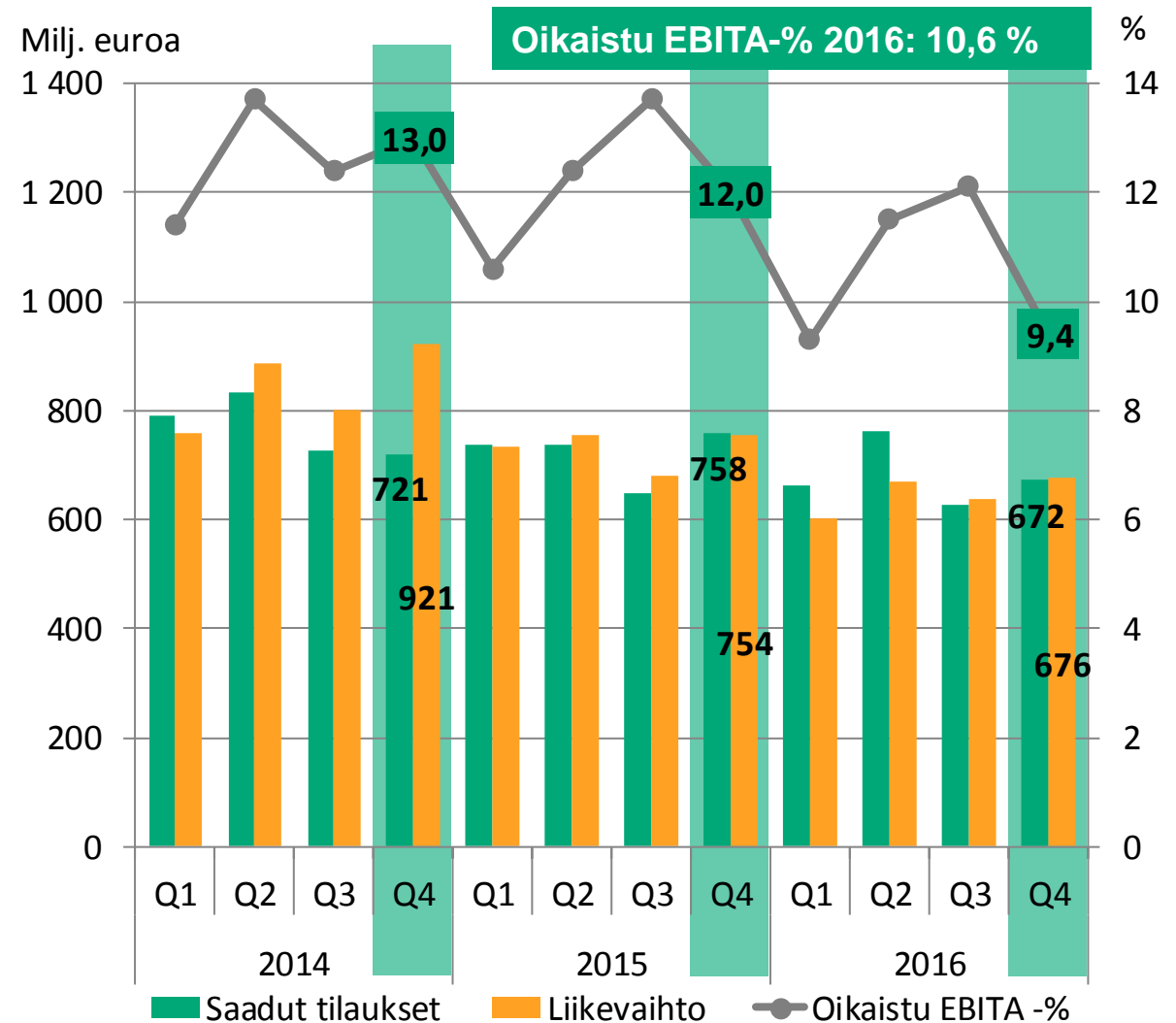
- **Kaivosteollisuus (tilaukset -11 %):**
 - Palvelut +1 %, kulutus- ja varaosien ansiosta
 - Ei isoja laite- ja projektitilauksia
 - Pienempien laitteiden kysyntä lisääntynyt hieman
- **Kivenmurskaus (tilaukset +20 %):**
 - Kokonaiskysyntä selkeästi lisääntynyt
 - Kivenmurskauslaitteet +37 %
 - Palveluliiketoiminta vertailukauden tasolla
- **Flow Control (tilaukset -21 %):**
 - Tilaukset edellisen neljänneksen tasolla
 - Öljy- ja kaasuteollisuuden venttilitilaukset vähenivät vertailukaudesta
 - Pumpputilaukset samalla tasolla kuin vuotta aiemmin

Saadut tilaukset yhteensä 672 miljoonaa euroa, -11 %

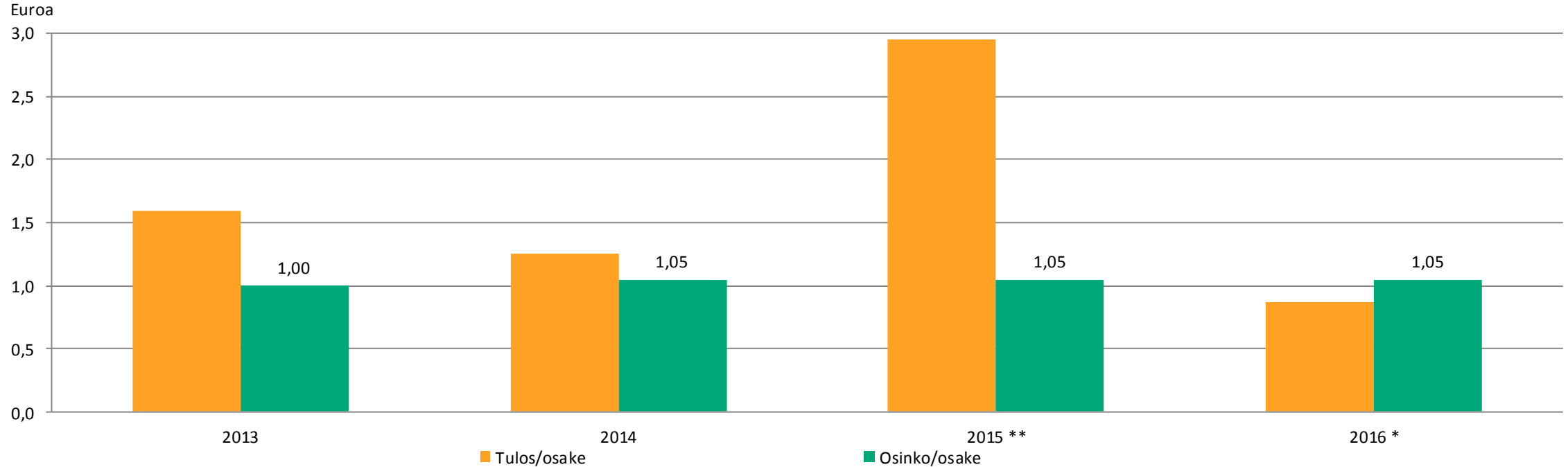


Taloudellinen tulos

- Liikevaihdon kehitys:
 - Minerals laski 9 % kaivosmarkkinasta johtuen
 - Flow Control laski 14 % öljy- ja kaasuteollisuuden takia
- Palveluliiketoiminnan kannattavuus hyvä
- Matalampi kannattavuus seurausta:
 - liikevaihdon laskusta,
 - projektien kustannusylityksistä ja takuisiin liittyvistä kustannuksista Mineralsissa sekä
 - liiketoimintaan liittymättömistä negatiivisista eristä konsernihallinnossa.
- Liikevoittoa rasittivat rakenteiden uudistamisesta ja ja toimintojen sopeuttamisesta syntyneet kustannukset



Hallituksen osinkoehdotus 1,05 euroa



- Ehdotettu osinko on yhteensä 157 miljoonaa euroa
- 121 % osakekohtaisesta tuloksesta

Taloudellinen kehitys

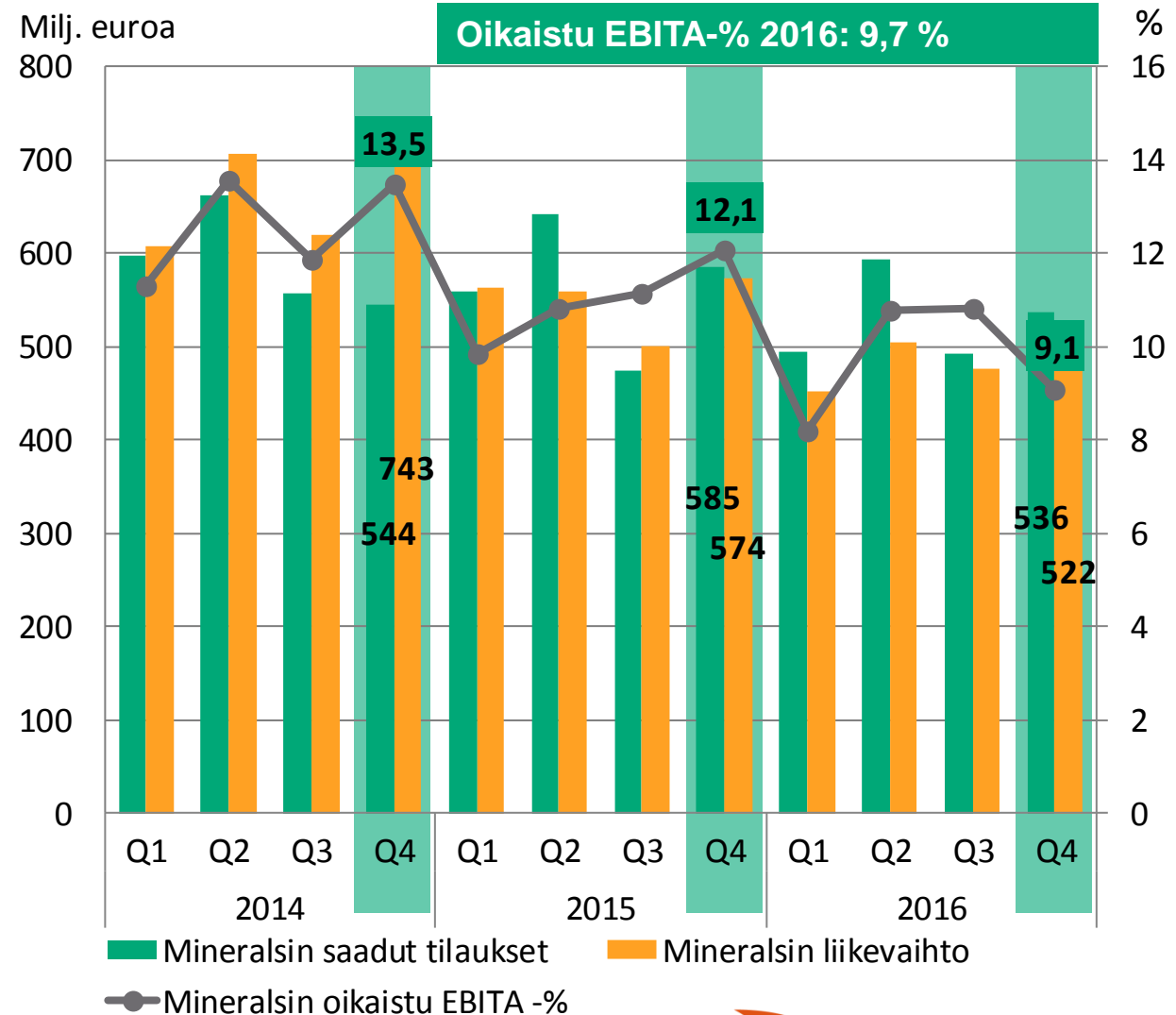
Eeva Sipilä

Talous- ja

rahoitusjohtaja

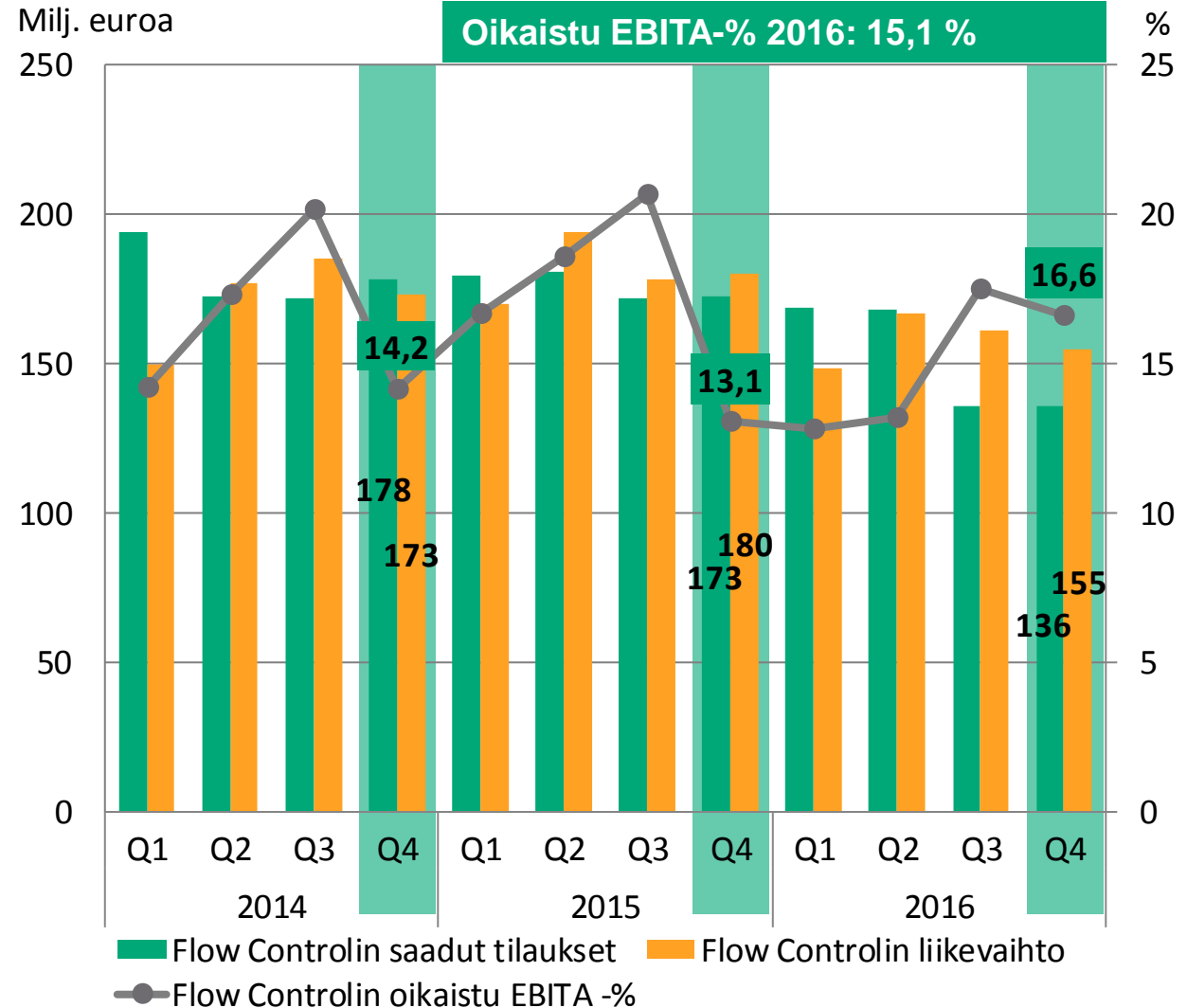
Mineralsin viimeisen neljänneksen tulos

- Kivenmurskauksen ja kierrätyksen liikevaihdon lasku taittui
- Kaivostuotteiden ja palveluiden liikevaihto laski edelleen
- Kannattavuuden heikkeneminen seurausta:
 - liikevaihdon laskusta sekä
 - projektien kustannusylityksiin ja takuisiin liittyvistä 6 miljoonan euron kustannuksista.
- Liikevoittoa rasittivat rakenteiden uudistamisesta ja ja toimintojen sopeuttamisesta syntyneet 13 miljoonan euron kustannukset



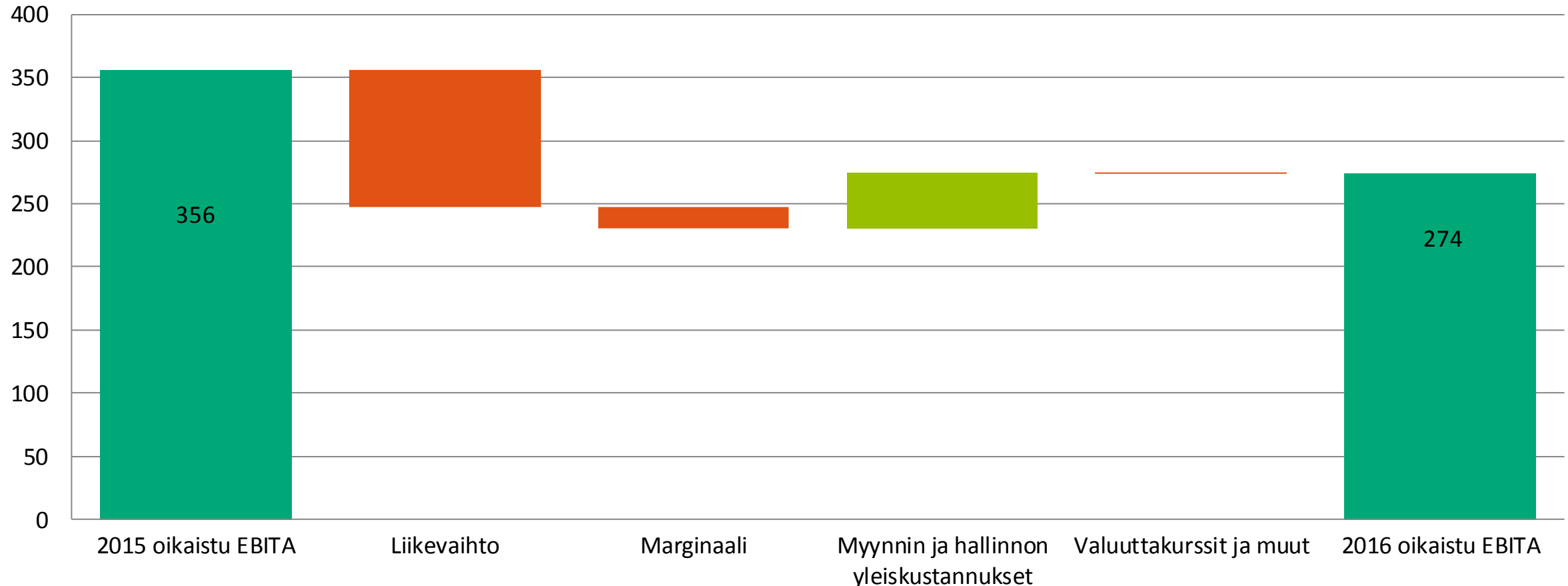
Flow Controlin viimeisen neljänneksen tulos

- Liikevaihtoa laskivat vähentyneet toimitukset öljy ja kaasu- sekä massa ja paperi-teollisuudelle
- Oikaistu EBITA ja oikaistu EBITA-marginaali paranivat
- Ei merkittäviä oikaisueriä



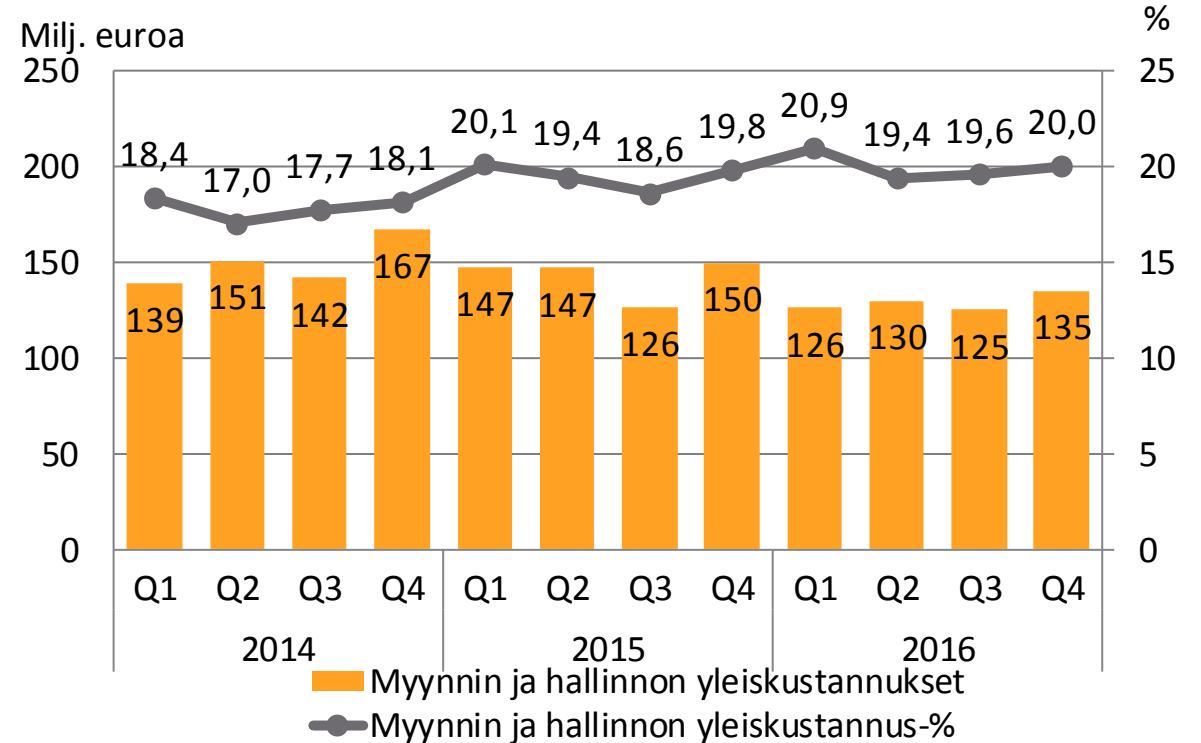
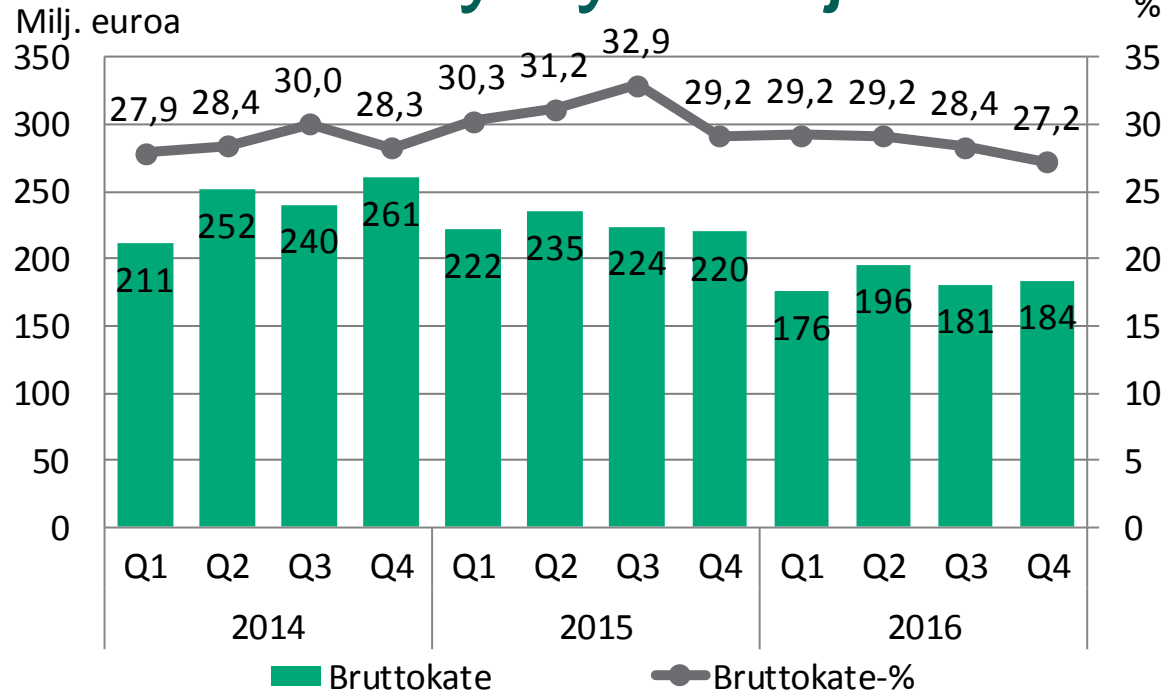
Liikevaihdon laskulla suurin vaikutus kannattavuuteen

Milj. euroa



Huomio: Kuva on havainnollistava. Liikevaihdon, marginaalin sekä myynnin ja hallinnon yleiskustannusten muutokset on laskettu kiinteillä valuuttakursseilla. Valuuttakurssien aiheuttamat muutokset näkyvät kohdassa 'Valuuttakurssit ja muut'.

Bruttokatteisiin vaikuttivat Mineralsin projektien kustannusylitykset ja takuut



- Hankinnan kustannussäästöt olivat suurin positiivinen vaikuttaja, mutta
 - rakenteiden ja toimintojen sopeuttamisesta sekä kustannusylityksistä ja takuista, Minerals, johtuen bruttokatteet laskivat
- Hankinnasta ja valmistuksesta vähennettiin 700 henkilöä 2016 aikana

- Säästötoimenpiteillä myynnistä ja hallinnosta vähennettiin 380 henkilöä 2016 aikana
- Ei merkittäviä luottotappioita

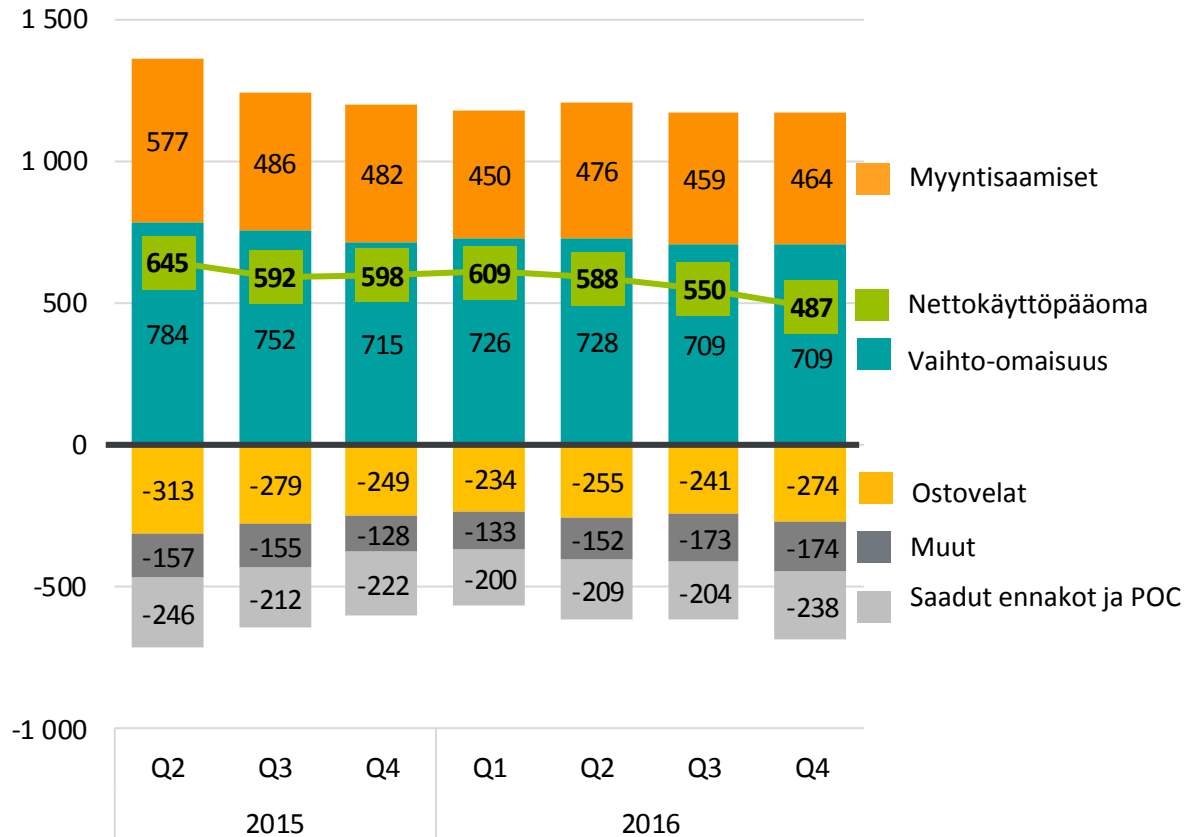
Vahva kassavirta ja vakaa taloudellinen asema

EUR million	Q4/2016	Q4/2015	Muutos-%	2016	2015	Muutos-%
Liikevoitto	44	67	-34	227	555*	-59
Osakekohtainen tulos, euroa	0,17	0,35	-53	0,87	2,95*	-71
Vapaa kassavirta	97	59	64	339	341	-1

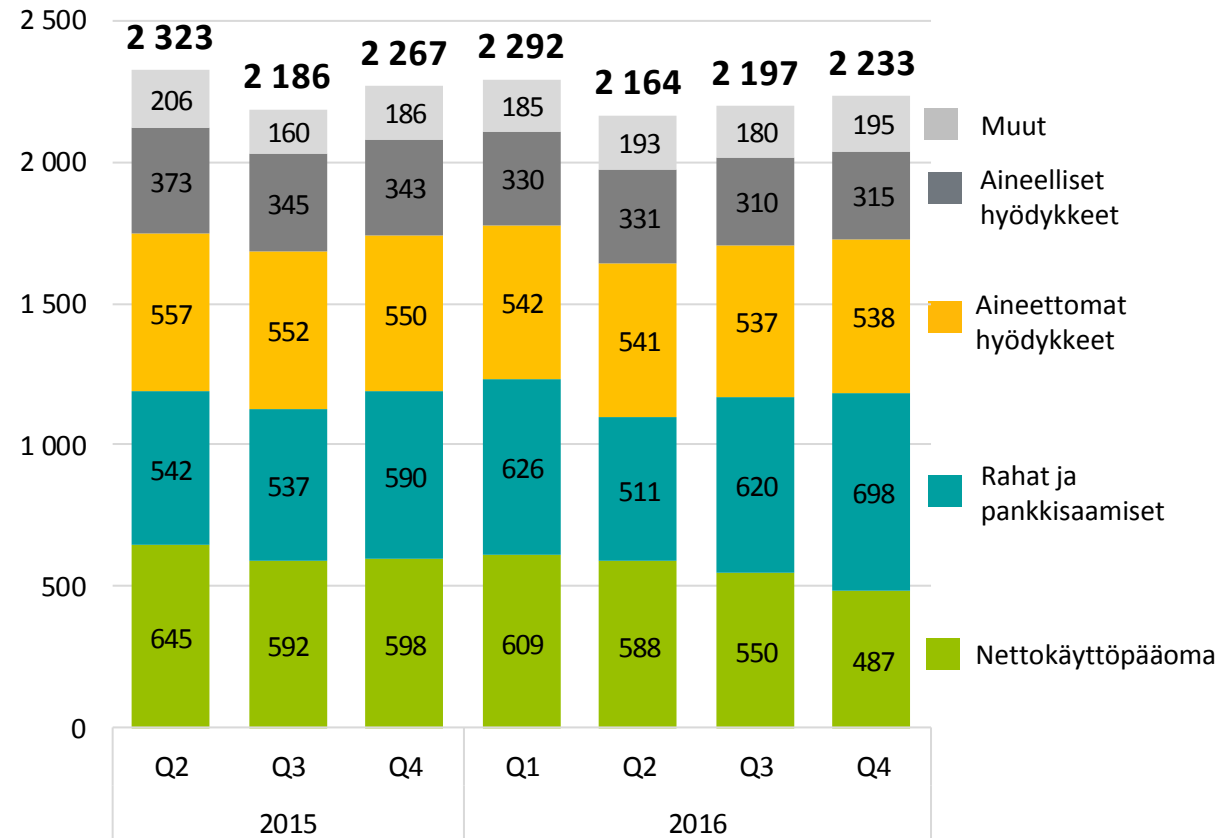
	31.12.2016	31.12.2015
Oman pääoman tuotto (ROE), %*	9,0	33,1*
Sitoutuneen pääoman tuotto (ROCE) ennen veroja, %*	10,4	25,7*
Nettovelkaantuneisuusaste kauden lopussa, %	-1,8	10,6
Kassavirtasuhde, %	261	180
Omavaraisuusaste kauden lopussa, %	48,0	48,3

Nettokäyttöpääoma ja sitoutunut pääoma

Milj. euroa



Milj. euroa



- Nettokäyttöpääoma väheni

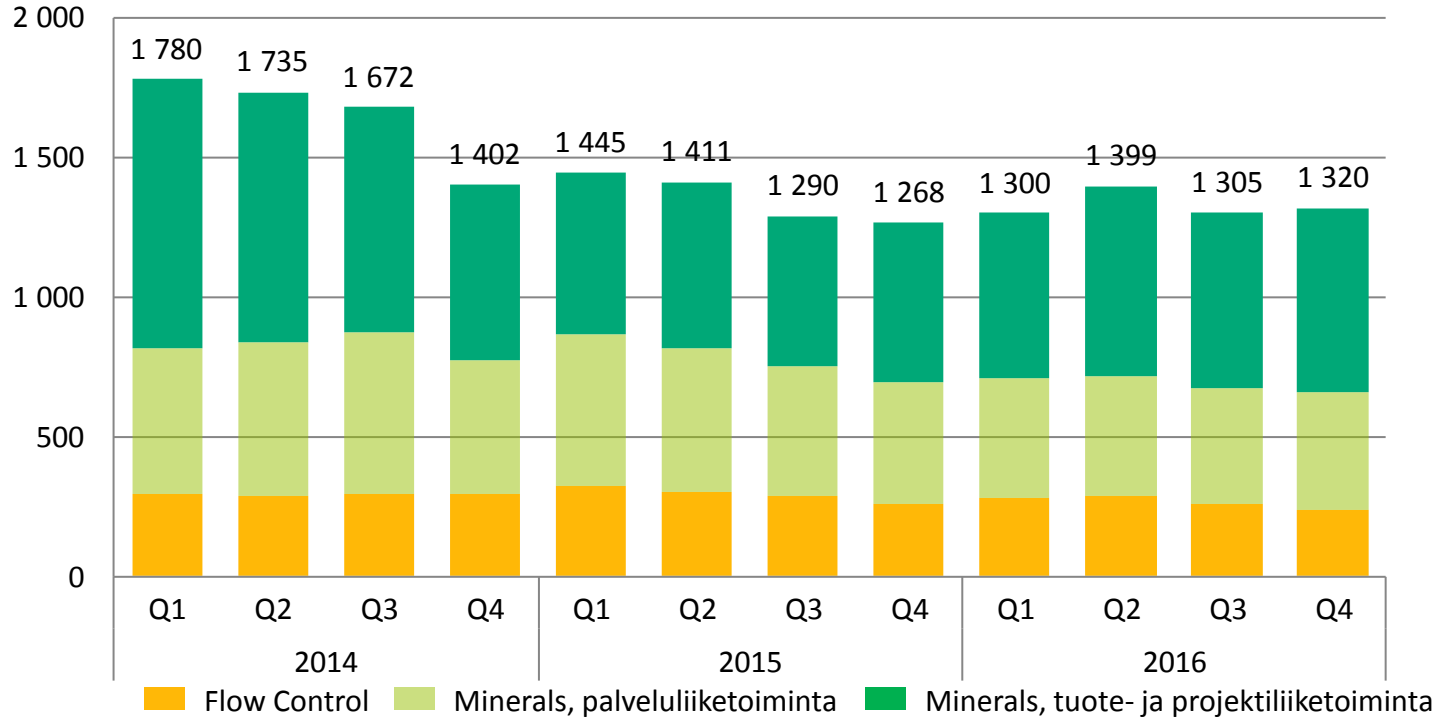
- Aineelliset hyödykkeet laskivat 10 % edellisvuodesta

Näkymät ja tilauskanta

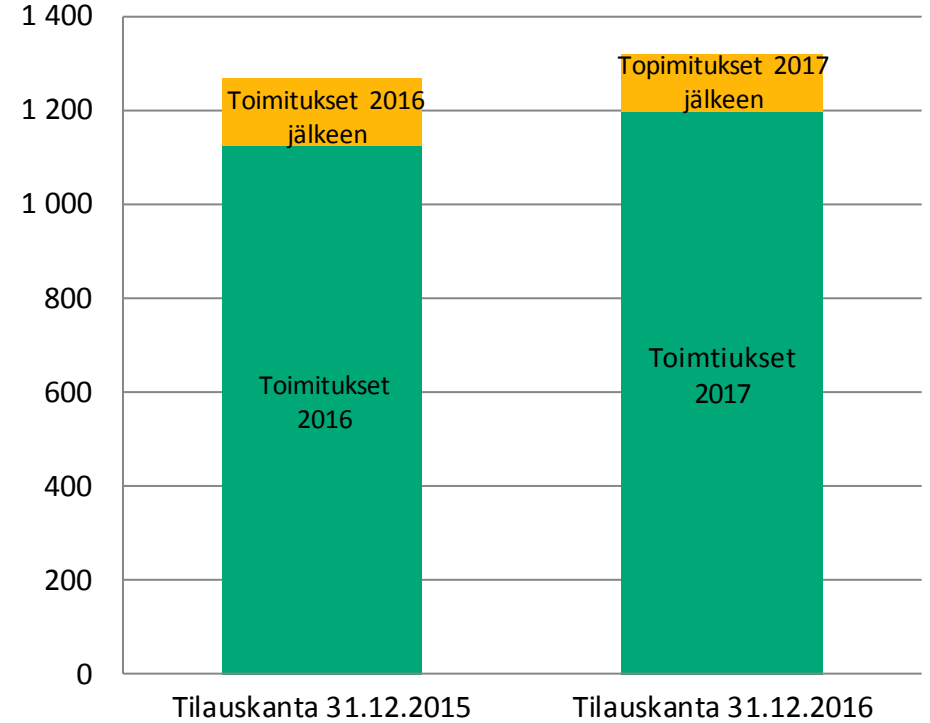
Matti Kähkönen
toimitusjohtaja

Tilaukanta

Milj. euroa



Milj. euroa



- Tilaukannan arvo vuodelle 2017 noin 1,2 miljardia euroa
- Markkinoiden epävarmuus aiheuttaa joitakin viivästyksiä toimituksille

Lyhyen aikavälin markkinanäkymät vuodelle 2017

Kaivosteollisuus



45 % liikevaihdosta
Palveluliiketoiminnan osuus 80 % *

Laitteet ja projektit

Palvelut

heikko

tydyttävä

- Engineered services -aktiviteetti heikkoa ja kaivosten säästötoimet jatkuvat
- Neuvoteltavat tilaukset ovat pieniä ja keskisuuria

Kivenmurskaus



25 % liikevaihdosta
Palveluliiketoiminnan osuus 45 % *

Laitteet ja projektit

Palvelut

hyvä

hyvä

Aiemmin: tyydyttävä

Aiemmin: tyydyttävä

- Pohjoismaissa, Yhdysvalloissa ja Intiassa edelleen positiivista kehitystä

Flow Control



25 % liikevaihdosta
Palveluliiketoiminnan osuus 60 % *

Laitteet ja projektit

Palvelut

tydyttävä

tydyttävä

- Joitain positiivisia merkkejä kysynnän elpymisestä öljy- ja kaasumarkkinalla nähty vuoden 2017 alussa

Näkymät vuodelle 2017

Metson yleisen liiketoimintaympäristön odotetaan olevan hieman parempi vuoteen 2016 verrattuna. Arvioimme tuotteidemme ja palvelujemme kysynnän kehittyvän seuraavasti:

- kaivoslaitteiden kysyntä säilyy heikkona ja kaivosteollisuuden palveluiden tyydyttävänä,
- kivenmurskauslaitteiden ja niihin liittyvien palveluiden kysyntä on muuttunut hyväksi (aikaisemmin tyydyttävä sekä laitteille että palveluille)
- Flow Controlin asiakkaiden uusiin investointeihin liittyvien tuotteiden kysyntä ja palveluiden kysyntä säilyy tyydyttävänä. Öljy- ja kaasumarkkinalla on nähty joitakin positiivisia merkkejä kysynnän elpymisestä vuoden 2017 alussa.

Joulukuun 2016 lopun tilauskannan arvo vuodelle 2017 oli noin 1,2 miljardia euroa. Nykyisessä markkinatilanteessa odotamme edelleen joitakin lykkäntymisiä suunniteltuihin toimitusaikatauluihin.

Vuonna 2016 aloitetuista tehostamistoimista odotamme aiheutuvan 10-15 miljoonan euron negatiiviset oikaisuerät kuluvalle vuodelle.

Investointien ilman yrityskauppoja arvioidaan olevan korkeammalla tasolla kuin vuonna 2016, mutta jäävän alle aineettomien ja aineellisten hyödykkeiden poistojen.

Save the date

Metso Capital Markets Day

Torstaina 1. kesäkuuta 2017, Hilton Helsinki Airport

Ohjelma:

Toimitusjohtajan ja Talous- ja rahoitusjohtajan katsaukset
Liiketoimintajohdon katsaukset
Breakout-sessiot ajankohtaisista teemoista Q&A osuudella

Aloitamme lounaalla ja tilaisuus päättyy noin klo 18



Varatkaa päivä kalentereistanne ennen virallista kutsua.



metso

Expect results

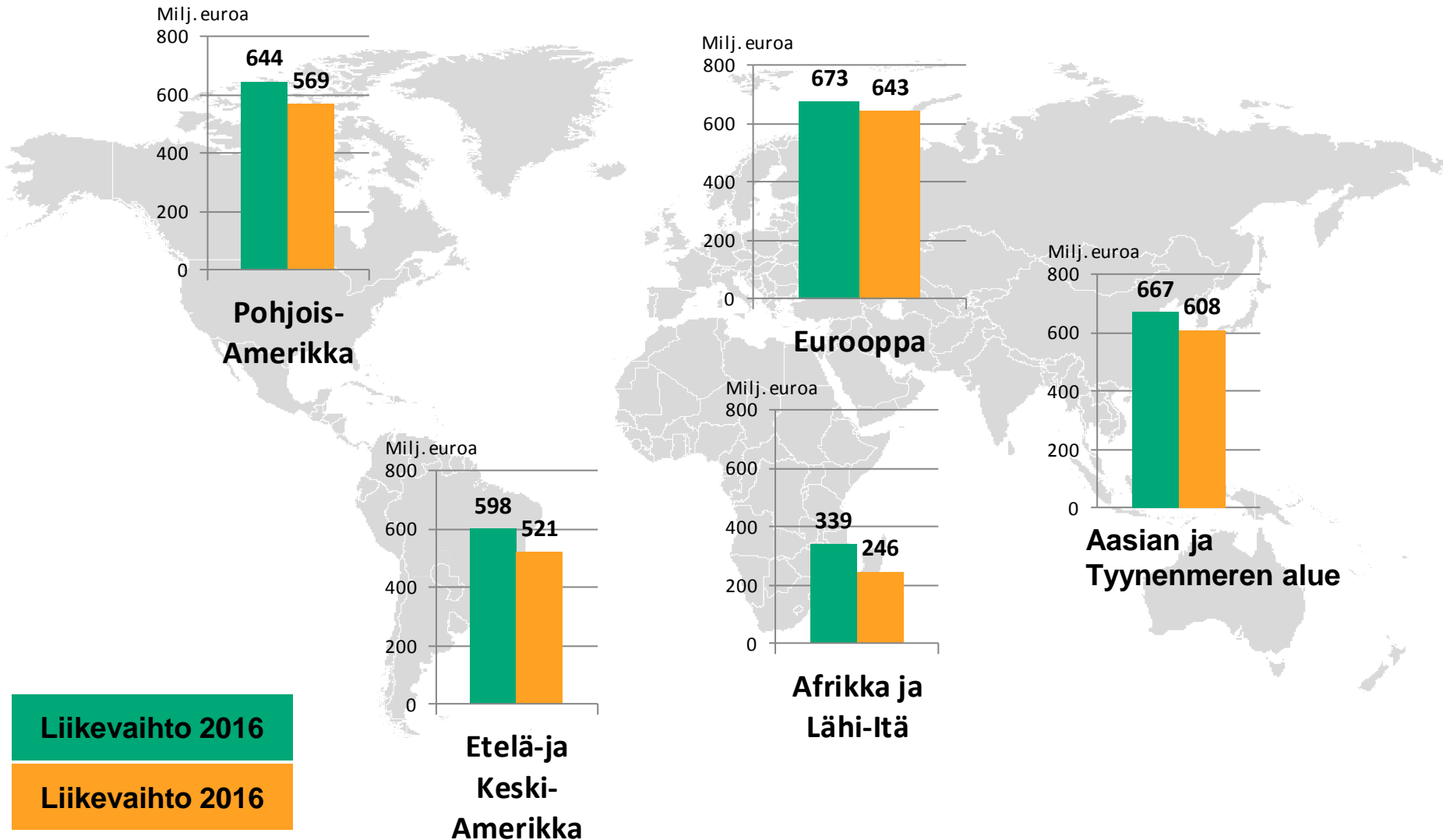
www.metso.com



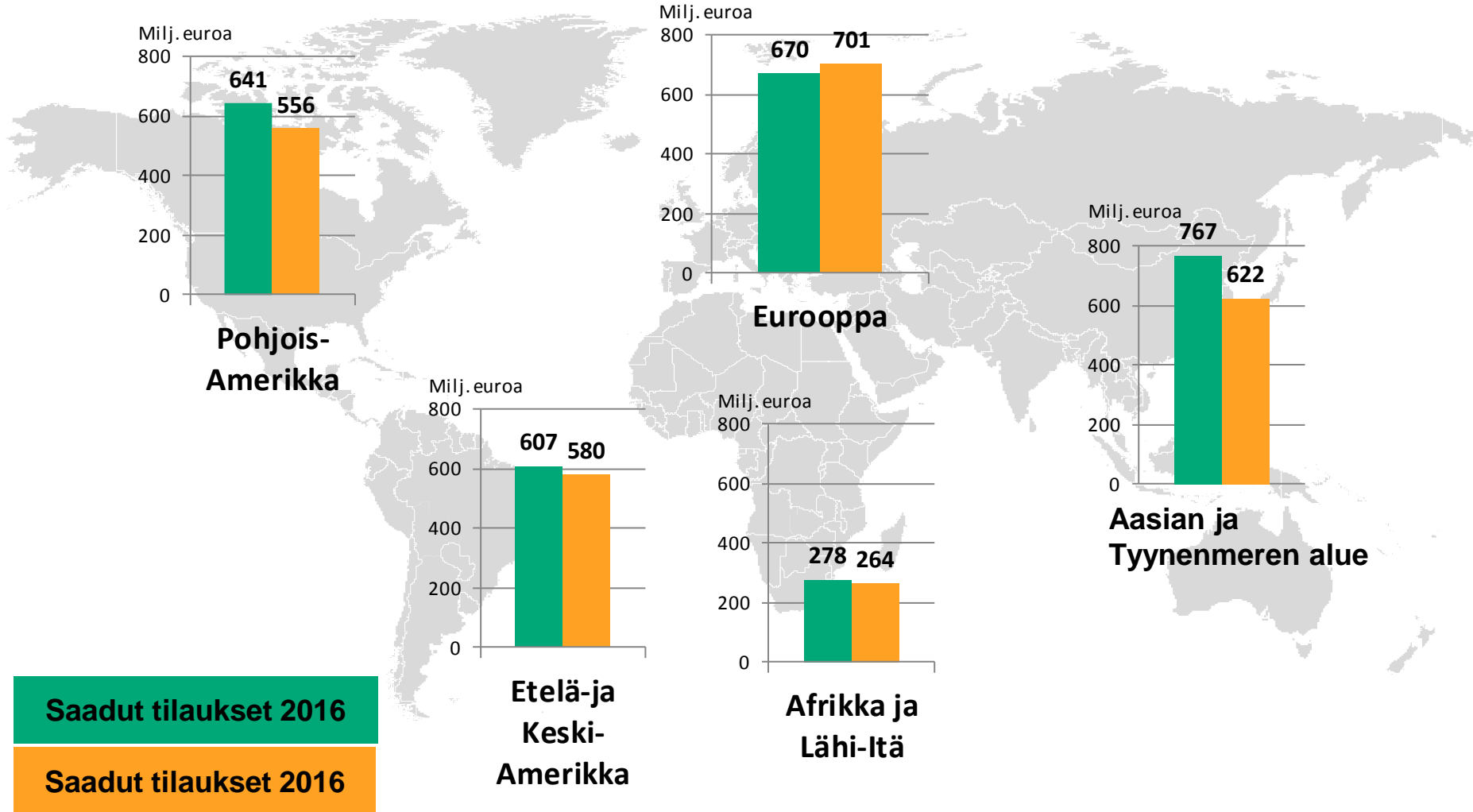
A photograph of a complex industrial facility, likely a refinery or chemical plant. The scene is dominated by a dense network of green-painted pipes and valves, supported by a red steel framework. In the background, a large, cylindrical storage tank is visible. The sky is bright, suggesting a sunny day. A semi-transparent white circle is overlaid on the left side of the image, containing the text 'Liitteet'.

Liitteet

Liikevaihto markkina-alueittain



Saadut tilaukset markkina-alueittain



Avainluvut

Milj. euroa	Q4/2016	Q4/2015	Muutos %	Q1-Q4/2016	Q1-Q4/2015	Muutos %
Saadut tilaukset	672	758	-11	2 724	2 965	-8
ilman valuuttakurssivaikutusta			-12			-6
Saadut tilaukset, palveluliiketoiminta	442	441	0	1 741	1 879	-7
ilman valuuttakurssivaikutusta			-1			-5
Liikevaihto	676	754	-10	2 586	2 923	-12
ilman valuuttakurssivaikutusta			-11			-10
Liikevaihto, palveluliiketoiminta	442	481	-8	1 703	1 840	-7
ilman valuuttakurssivaikutusta			-9			-5
Oikaistu EBITA	64	91	-30	274	356	-23
% liikevaihdosta	9,4	12,0		10,6	12,2	
Liikevoitto	44	67	-34	227	555*	-59
Osakekohtainen tulos, EPS, euroa	0,17	0,35	-53	0,87	2,95*	
Sijoitetun pääoman tuotto (ROCE), %				10,4	25,7*	
Vapaa kassavirta	97	59	64	339	341	-1