

# Tilinpäätös 2014

1. tammikuuta – 31. joulukuuta

Q4  
& Tilinpäätös  
2014



Matti Kähkönen, Toimitusjohtaja  
Harri Nikunen, Talous- ja rahoitusjohtaja

5.2.2015

# Tulevaisuutta koskevat arviot

Tähän katsaukseen sisältyvät, muut kuin jo toteutuneisiin asioihin liittyvät kannanotot ovat tulevaisuutta koskevia arvioita. Tällaisia arvioita ovat esimerkiksi yleisestä talouskehityksestä ja markkinatilanteesta sekä asiakkaiden liiketoiminnan kannattavuudesta ja investointihalukkuudesta esitetyt näkemykset. Myös yhtiön kasvua, kehitystä, kannattavuutta sekä synergiaetujen ja kustannussäästöjen toteutumista koskevat odotukset ja lausumat sisältävät tulevaisuuteen liittyviä arvioita. Tässä yhteydessä käytetään esimerkiksi sanoja odottaa, arvioida ja ennakoita. Esitetyt arviot ja lausumat perustuvat tämänhetkisiin päätöksiin ja suunnitelmiin sekä tällä hetkellä tiedossa oleviin seikkoihin. Ne sisältävät riskejä ja epävarmuustekijöitä, joiden toteutuessa yhtiön tulokset voivat poiketa huomattavasti odotuksista.

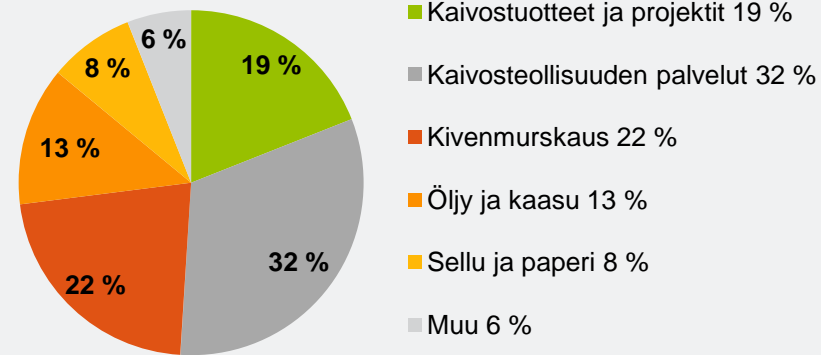
Epävarmuustekijöitä ovat muun muassa:

- 1) yleinen taloudellinen tilanne mukaan lukien valuuttakurssien ja korkotason vaihtelut, jotka vaikuttavat asiakkaiden toimintaedellytyksiin sekä yhtiön saamiin tilauksiin ja niiden kannattavuuteen
- 2) kilpailutilanne, erityisesti kilpailijoiden kehittämät merkittävät teknologiset ratkaisut
- 3) yhtiön oman toiminnan, kuten tuotannon, tuotekehityksen ja projektinjohdon, onnistuminen ja jatkuva tehostaminen
- 4) vireillä olevien ja tulevien yrityskauppojen ja -järjestelyjen onnistuminen.

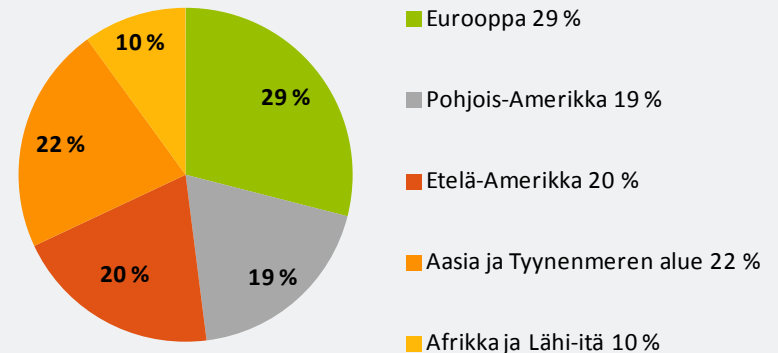
# Metso lyhyesti

- Vahva asema ja osaaminen kaivos-toiminnassa, kivenmurskauksessa sekä öljy- ja kaasuteollisuudessa
- Kunnianhimoisia taloudellisia tavoitteita tukee strategia joka tähtää kasvuun ja parempaan kannattavuuteen.
- Merkittäviä rakenteellisia uudistuksia jo toteutettu sekä meneillään. Tavoitteena parempi fokus ja integraatio koko yhtiössä.
- Pääomien käytössä keskitytään kasvuun ja tuottoon osakkeenomistajille

## Liikevaihto asiakasteollisuuksittain



## Liikevaihto alueittain

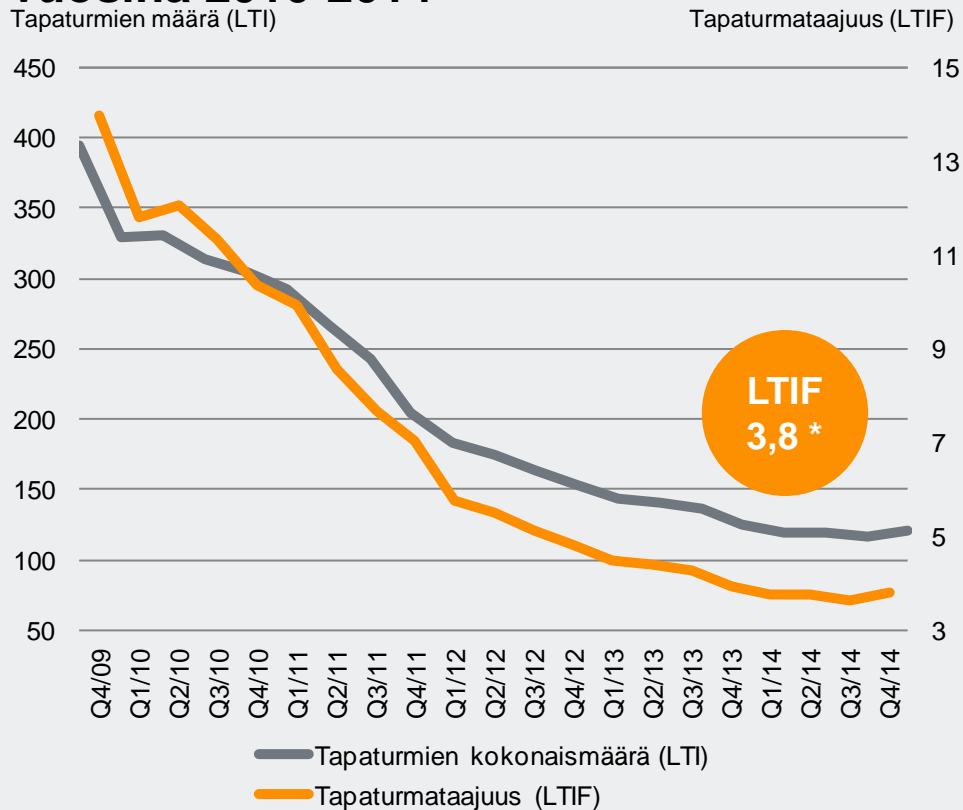


16 000  
työntekijää  
270 paikkakunnalla  
noin 50 maassa

# Turvallisuus on tärkeintä

Jatkuva keskittyminen tapaturmataajuustavoitteeseen (LTIF <1) johtaa tuloksiin

## Tapaturmataajuus ja tapaturmien määrä vuosina 2010-2014



## Parannukseen tähtäävät toimenpiteet

- Johdon aktiivinen ja näkyvä tuki, seuranta ja toimintasuunnitelma
- Ajattelutavan muutos ja sisäiset tarkastukset
- Jokaisesta tapaturmasta oppiminen
- Minimiturvallisuusvaatimusten noudattaminen
- Jatkuva ammattitaidon kehitys

# Vuoden 2014 strategiset saavutukset

Tavoitteena kasvu ja parempi kannattavuus

## Kasvu



- Palvelut ja Flow Control jatkoivat kasvua
- 8 uutta palvelukeskusta avattiin
- Uusi venttiiliteknologia-keskus avattiin Etelä-Koreassa
- Paikallista osaamista vahvistettiin kaikilla markkina-alueilla
- Tuotteiden uudistaminen jatkuu

## Kannattavuus



- Myynnin ja hallinnon yleiskustannukset pienenivät 6 %\*
- Henkilöstömäärä väheni 5 %
- Kaivoslaitteisiin liittyvän tuotannon tehostaminen
- Hankinnan säästöt
- Konsernin juridisen rakenteen yksinkertaistaminen

## Pääomatehokkuus



- Pääomatehokkuus-ohjelma aloitettiin
- Taseen johtamisen kulttuuria edistettiin
- Kassapolitiikka uudistettiin
- Tiukka investointipolitiikka (investoinnit alle poistojen)
- Taserakenteeltaan kevyempien liiketoimintamallien kehittäminen

# Kohokohdat

## Q4/2014

- Flow Controlin ja palveluliiketoiminnan tilaukset kasvoivat
- Kaivoslaitemarkkina pysyi heikkona
- Palveluliiketoiminnan liikevaihto kasvoi
- Kannattavuus parani kaikissa muissa paitsi Minerals-liiketoiminta-alueella

Saadut tilaukset:  
801 milj. euroa, -9 %

Liikevaihto:  
1 018 milj. euroa, 0 %

EBITA %\*:  
13,5 % (14,4 %)

## Vuosi 2014

- Hyvä kysyntä jatkui Flow Controlissa ja palveluissa, kaivosteollisuusmarkkinan kysyntä edelleen heikkoa
- Kokonaisuutena hyvä tulos, johtuen kustannussäästöistä ja vahvasta tuote- ja palveluliiketoiminnasta
- Hallituksen osinkoehdotus:
  - osinko 1,05 euroa osakkeelta
  - lisäosinko 0,40 euroa osakkeelta, jos PAS-liiketoiminnan myynti saadaan päätökseen

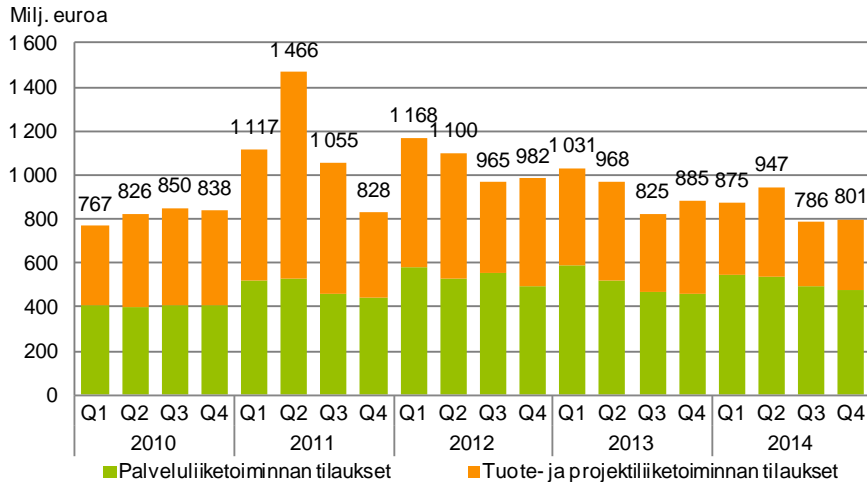
Saadut tilaukset:  
3 409 milj. euroa, -8 %

Liikevaihto:  
3 658 milj. euroa, -5 %

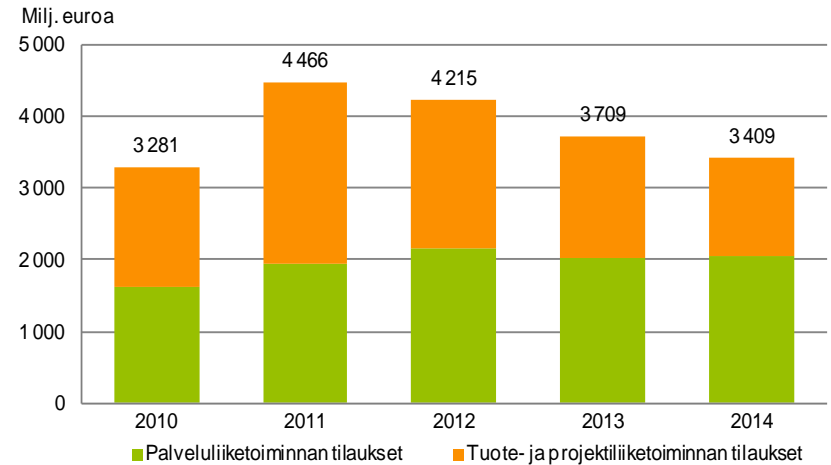
EBITA %\*:  
12,6 % (12,8 %)

# Saadut tilaukset

## Vuosineljänneksittäin



## Vuosittain



### Q4/2014:


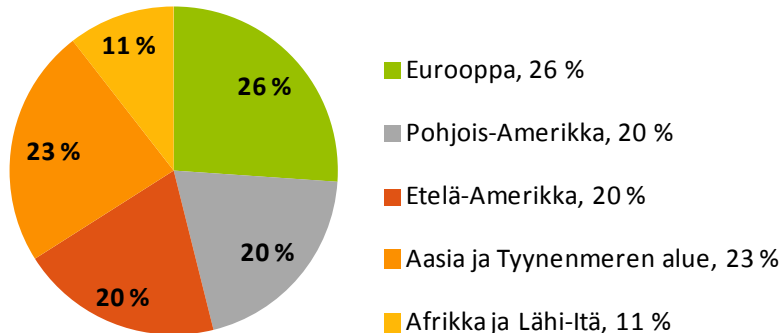
- Palveluliiketoiminnan tilaukset kasvoivat 5 %
- Flow Controlin tilaukset kasvoivat 10 %
- Kaivosteollisuuden laitteiden tilaukset pysyivät alhaisina

### Vuosi 2014:

- Saadut tilaukset pienenivät kaivosteollisuuden laitteiden takia

# Saadut tilaukset maittain

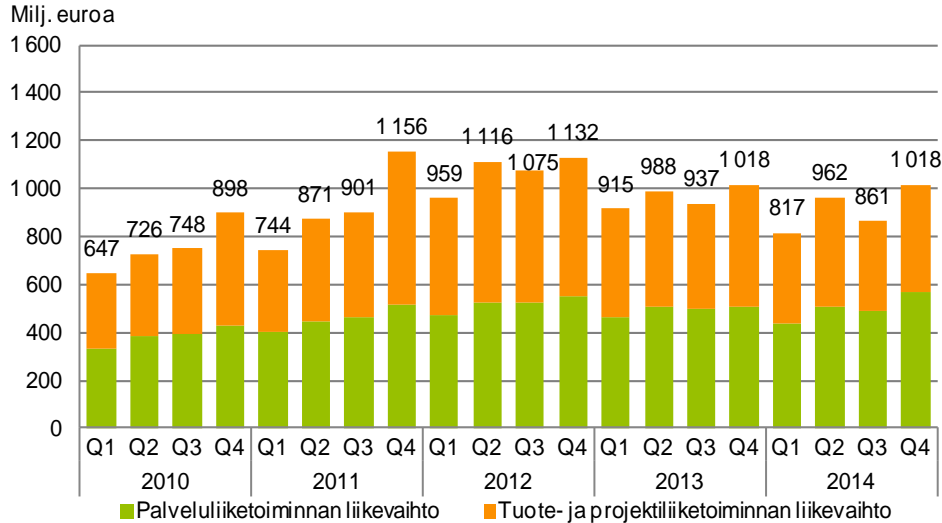
Miljoonaa euroa	2014	2013	Muutos-%
USA	503	486	3
Kiina	279	317	-12
Brasilia	246	314	-22
Australia	207	213	-3
Suomi	207	183	13
Kanada	179	147	22
Chile	160	245	-35
Intia	104	121	-14
Venäjä	101	163	-28
Ruotsi	92	152	-44
Muut	1 331	1 379	-3
<b>Metso yhteensä</b>	<b>3 409</b>	<b>3 709</b>	<b>-8</b>



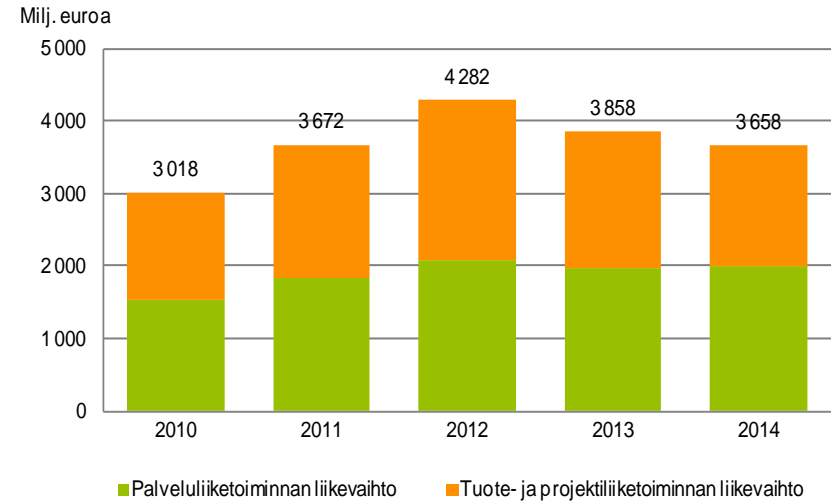


# Liikevaihto

## Vuosineljänneksittäin



## Vuosittain



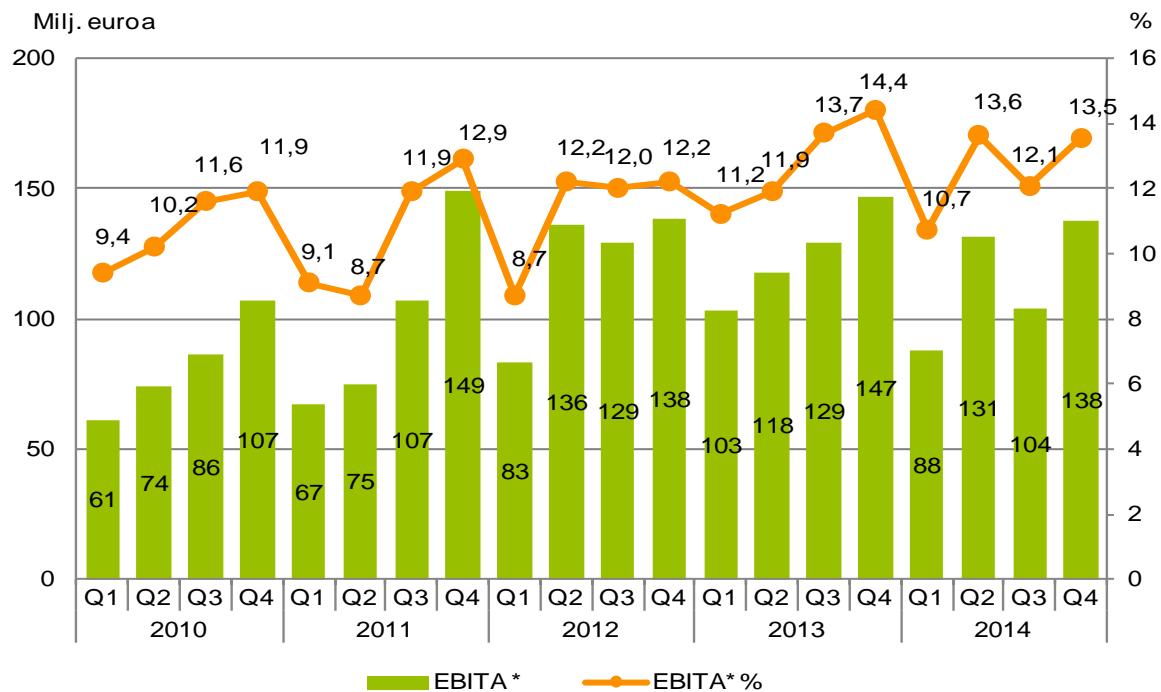
### Q4/2014:

- Palveluliiketoiminnan liikevaihto kasvoi 12 %

### Vuosi 2014:

- Kaikki muut liiketoiminta-alueet paitsi kaivosteollisuuden laitteet kasvoivat
- Liikevaihto pysyi samalla tasolla kiintein valuuttakurssein
- Palveluliiketoiminnan liikevaihto kasvoi 7 % kiinteillä valuuttakursseilla

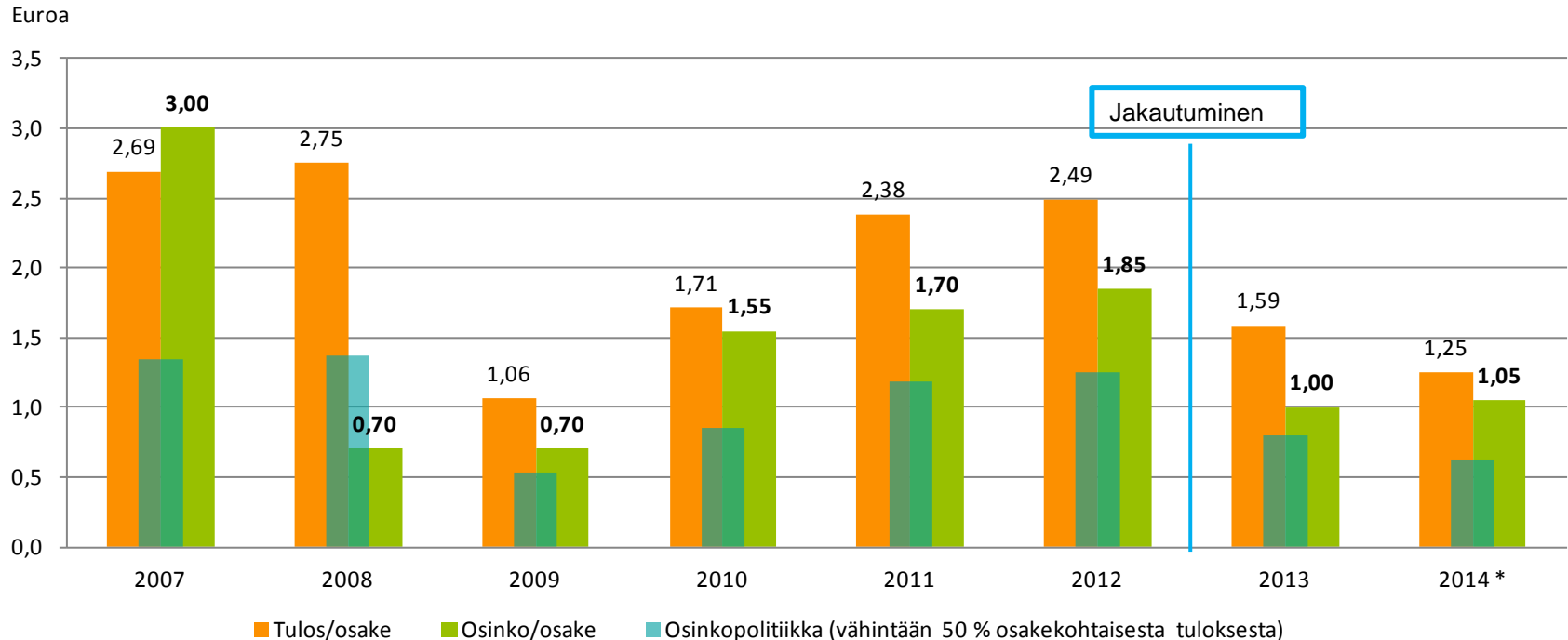
# Vakaa kannattavuus haastavilla markkinoilla



EBITA* %	Q4/2014	Q4/213	2014	2013
Minerals	13,5 %	14,1 %	12,6 %	13,0 %
Flow Control	15,6 %	15,4 %	15,1 %	13,8 %
Metso	13,5 %	14,4 %	12,6 %	12,8 %

EBITA\* tavoite  
15 % vuoteen 2017  
mennessä


# Hallituksen osinkoehdotus 1.05 euroa osakkeelta



- Hallitus ehdottaa 1.05 euron osinkoa eli 84 % osakekohtaisesta tuloksesta
- Lisäksi hallitus pyytää valtuutusta päättää korkeintaan 0,40 euron lisäosingon maksusta, jos PAS:n myynti toteutuu (kaupan oletetaan toteutuvan 1.4.2015)
- Lisäosinko ei rajoita tulevaisuuden kasvumahdollisuuksiamme

# Prosessiautomaatiojärjestelmät-liiketoiminnan (PAS) myynti

- Strategisten vaihtoehtojen arviointi PAS:n osalta aloitettiin viime kesänä
- Liiketoiminta myydään Valmetille 340 miljoonalla eurolla
- Kaupan odotetaan toteutuvan 1.4.2015
- Kirjaamme huomattavan myyntivoiton kaupan toteutumisen jälkeen
- Metso jatkaa sellu- ja paperiteollisuuden palvelemista venttiilitarjonnallaan



# Taloudellinen kehitys

Harri Nikunen

Talous- ja rahoitusjohtaja



# Avainluvut

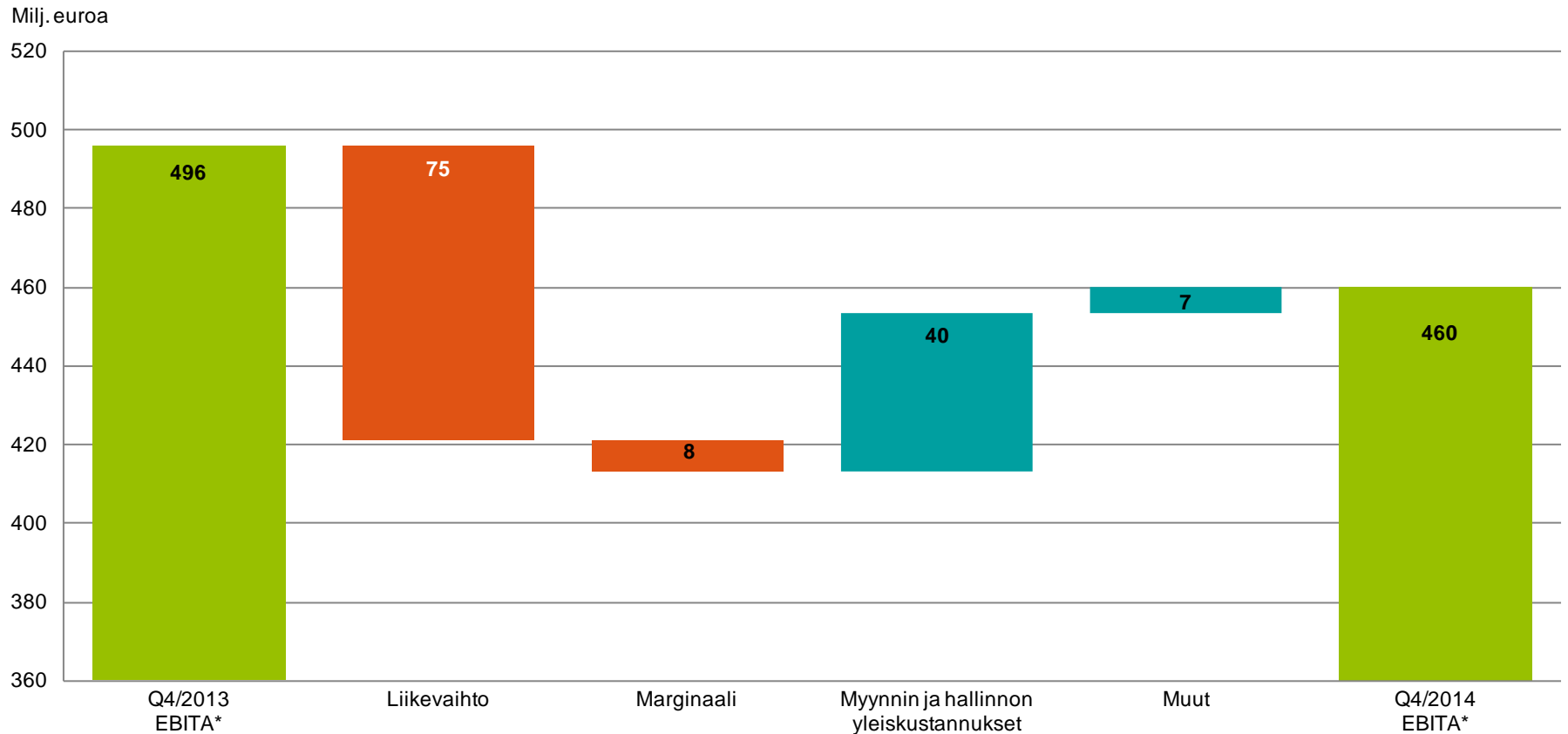
Miljoonaa euroa	Q4/2014	Q4/2013	Muutos-%	Q1-Q4/2014	Q1-Q4/2013	Muutos-%
Saadut tilaukset	801	885	-9	3 409	3 709	-8
ilman valuuttakurssivaikutusta			-11			-4
Palveluliiketoiminnan saadut tilaukset	481	457	5	2 052	2 038	1
ilman valuuttakurssivaikutusta			5			6
Liikevaihto	1 018	1 018	0	3 658	3 858	-5
ilman valuuttakurssivaikutusta			0			-1
Palveluliiketoiminnan liikevaihto	572	509	12	2 007	1 976	2
% liikevaihdosta	56	50		55	51	
Tulos (EBITA) *	138	147	-6	460	496	-7
% liikevaihdosta	13,5	14,4		12,6	12,8	
Liikevoitto, EBIT **	101	108	-7	351	423	-17
Osakekohtainen tulos, euroa	0,36	0,35	3	1,25	1,59	-21

- Kaivoslaitteiden heikompi liikevaihto aiheutti merkittäviä haasteita, joiden vaikutusta kustannustehokkuus lievensi
- Vakaa myyntikate sekä viimeisellä neljänneksellä että koko vuonna 2014
- Kertaluonteiset erät vaikuttivat negatiivisesti liikevoittoon (EBIT) ja osakekohtaiseen tulokseen

\* Ennen kertaluonteisia erä

\*\* Q4/2014 sisältää kertaluonteisia kustannuksia 32 miljoonaa euroa (Q4/2013: 33 miljoonaa euroa) ja 90 miljoonaa koko vuonna 2014 (koko vuosi 2013: 54 miljoonaa)

# Tuloksen heikkeneminen johtui liikevaihdosta



# Tase edelleen vahva

	31.12.2014	31.12.2013
Oman pääoman tuotto (ROE), %	15,7	19,0
Sitoutuneen pääoman tuotto (ROCE), ennen veroja, %	16,4	18,6
Nettovelkaantuneisuusaste kauden lopussa, %	45,6	41,6
Kassavirtasuhde, %	108	105
Velkaantuneisuusaste, %	41,2	47,0
Nettovelat / EBITDA	1,3	1,0
Korkokate (EBITDA)	6,2x	9,2x






# Sidotun pääoman kehitys vuonna 2014

	31.12.2013	31.12.2014	Kommentit
Sidottu pääoma (milj. euroa)	2 230	2 092	
Sidotun pääoman kierto	1,7	1,7	
Investoinnit (milj. euroa)	95	74	Investoinnit 2014 alle poistojen
Nettokäyttöpääoma (milj. euroa)	651	709	Nousu johtui ei-operatiivisista eristä
Operatiivinen nettokäyttöpääoma (milj. euroa)	1 006	1 009	Varastojen ja saatavien hallinta parani. Negatiivinen vaikutus oli seurausta projektiliiketoiminnan vähenemisestä.
Operatiivinen nettokäyttöpääoma, % liikevaihdosta	26,1%	27,5%	
Kassa (milj. euroa)	467	279	

# Rahoituksemme on hyvässä kunnossa

## Konsernin rahoitusjärjestelyt

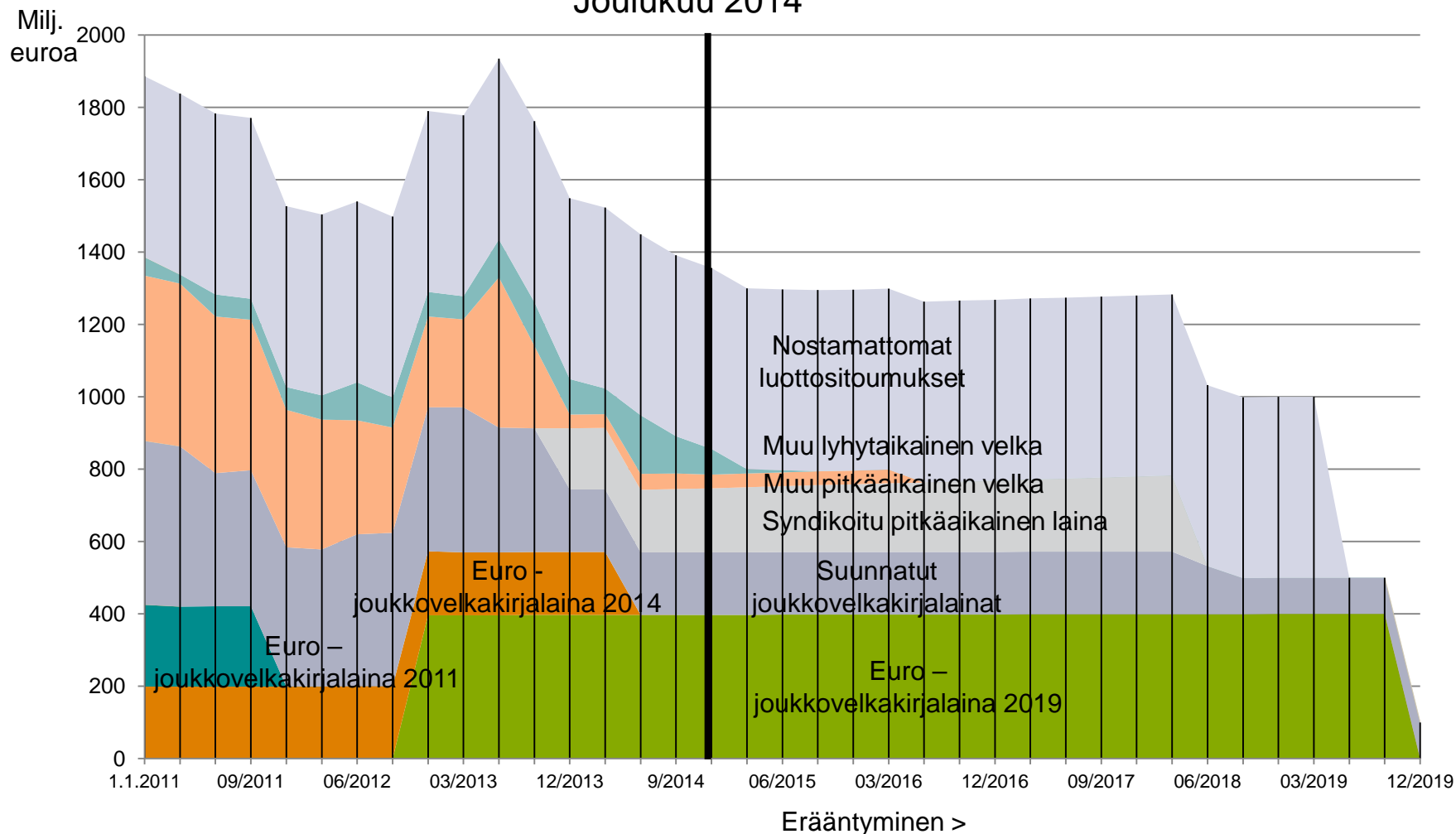
- 1,5 miljardin euron EMTN-ohjelma, jonka puitteissa voi laskea liikkeelle joukkovelkakirjalainoja
- Julkinen 400 miljoonan euron (korko 2,75%) joukkovelkakirjalaina, joka erääntyy 2019
- 170 miljoonan euron edestä suunnattuja joukkovelkakirjalainoja, jotka erääntyvät vuosina 2018–2022
- Syndikoitu 215 miljoonan euron pitkäaikainen pankkilaina
- 500 miljoonan euron ja 5 vuoden syndikoitu valmiusluotto vuoteen 2019 saakka. Kaksi yhden vuoden pidennysmahdollisuutta.
  - Tällä hetkellä käyttämättä
- 500 miljoonan euron kotimainen yritystodistusohjelma
- Useita nostamattomia luottositoumuksia
- Vakaa luottoluokitus:
  - Standard & Poor's: BBB
  - Moody's: Baa2



# Maturiteettirakenteemme on hyvä

## Ei merkittäviä lähiajan rahoitustarpeita

Joulukuu 2014



# Mineralsin avainluvut

Miljoonaa euroa	Q4/2014	Q4/2013	Muutos %	2014	2013	Muutos %
Saadut tilaukset	544	667	-18	2 361	2 745	-14
ilman valuuttakurssivaikutusta			-19			-10
Palveluliiketoiminnan tilaukset	353	337	5	1 511	1 506	0
Liikevaihto	743	754	-1	2 676	2 955	-9
ilman valuuttakurssivaikutusta			-1			-5
Palveluliiketoiminnan liikevaihto	418	363	15	1 474	1 464	1
% liikevaihdosta	56	48		55	50	
Tulos (EBITA *)	100	107	-6	338	383	-12
% liikevaihdosta	13,5	14,1		12,6	13,0	
Sitoutuneen pääoman tuotto **				19,4	25,3	

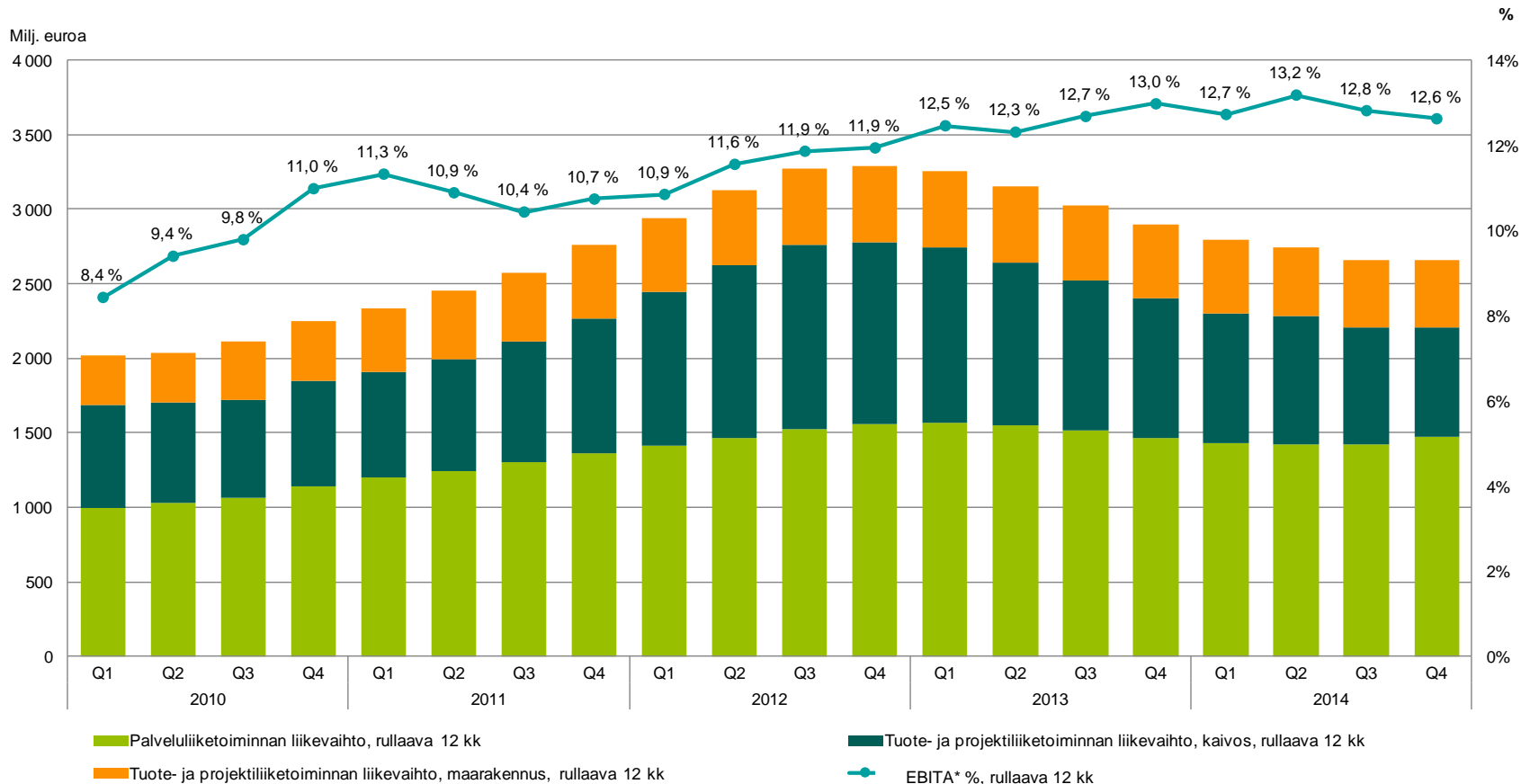
## Q4/2014:

- Kustannussäästöt ja vahva palveluliiketoiminta loivensivat matalamman liikevaihdon vaikutusta

## Vuosi 2014:

- Kaivosteollisuuslaitteiden liikevaihto laski yli 25 %, muut liiketoiminnot kasvoivat

# Minerals: Rullaava 12 kk:n liikevaihto ja EBITA %\*



# Flow Controlin avainluvut

Miljoonaa euroa	Q4/2014	Q4/2013	Muutos %	Q1-Q4/2014	Q1-Q4/2013	Muutos %
Saadut tilaukset	256	233	10	1 051	1 012	4
ilman valuuttakurssivaikutusta			7			6
Palveluliiketoiminnan tilaukset	128	120	7	542	533	2
Liikevaihto	270	279	-3	982	969	1
ilman valuuttakurssivaikutusta			-5			3
Palveluliiketoiminnan liikevaihto	154	146	5	533	513	4
% liikevaihdosta	57	52		54	53	
Tulos (EBITA *)	42	43	-2	148	134	11
% liikevaihdosta	15,6	15,4		15,1	13,8	
Sitoutuneen pääoman tuotto **				36,5	34,7	

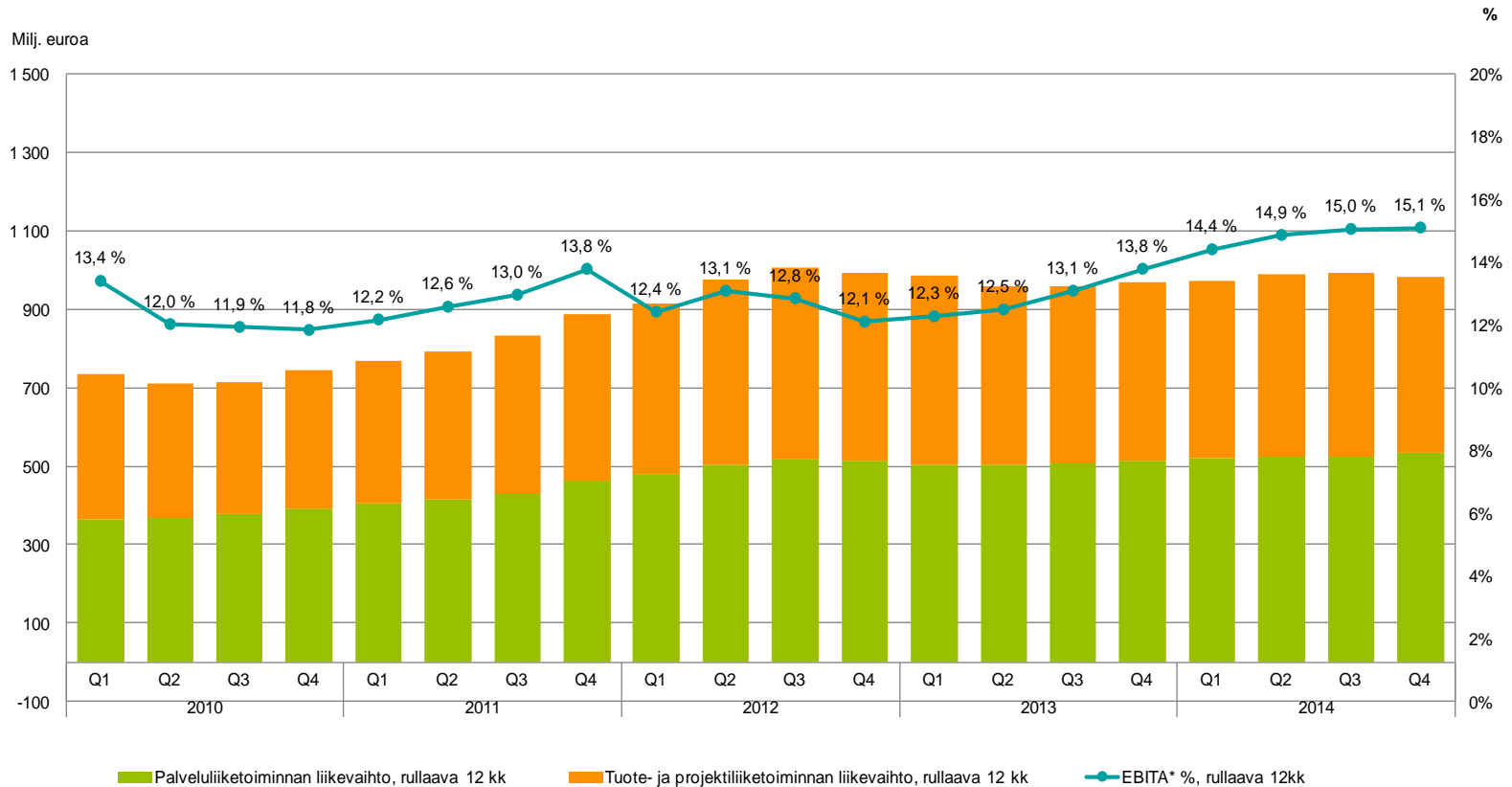
## Q4/2014:

- Tilaukset kasvoivat suuren massateollisuuden tilauksen ansiosta, öljy ja kaasuteollisuuden tilaukset pysyivät vakaina

## Vuosi 2014:

- Kannattavuus parani vakaiden katteiden ja kustannuskurin ansiosta

# Flow Control: Rullaava 12 kk:n liikevaihto ja EBITA %\*



A close-up photograph of several polished metal ball joints, likely for a vehicle suspension, arranged in a row on a wooden surface. The lighting is soft, highlighting the metallic sheen and the intricate details of the joints. A large, semi-transparent white circle is overlaid on the left side of the image, containing text.

# Näkymät ja ohjeistus

Matti Kähkönen  
Toimitusjohtaja



# Markkinanäkymät ennallaan mutta haastavat

## Kaivosteollisuus



**52 % liikevaihdosta**

**Palveluliiketoiminnan osuus 60 %**

**Tämänhetkinen kysyntä:**

- Heikko laite- ja projektiliiketoiminnassa
- Palveluliiketoiminnassa hyvä

## Kivenmurskaus



**21 % liikevaihdosta**

**Palveluliiketoiminnan osuus 40 %**

**Tämänhetkinen kysyntä:**

- Tyydyttävä laite- ja projektiliiketoiminnassa sekä palveluliiketoiminnassa

## Flow Control



**24 % liikevaihdosta**

**Palveluliiketoiminnan osuus 45 %**

**Tämänhetkinen kysyntä:**

- Hyvä öljy- ja kaasuteollisuudessa, öljyn hinnan lasku tuo epävarmuutta, tyydyttävä massassa ja paperissa
- Palveluiden kysyntä hyvä

## 3-6 kuukauden markkinanäkymät



Tuote- ja  
projekti-  
liiketoiminta



Palveluliike-  
toiminta



Tuote- ja  
projekti-  
liiketoiminta



Palveluliike-  
toiminta



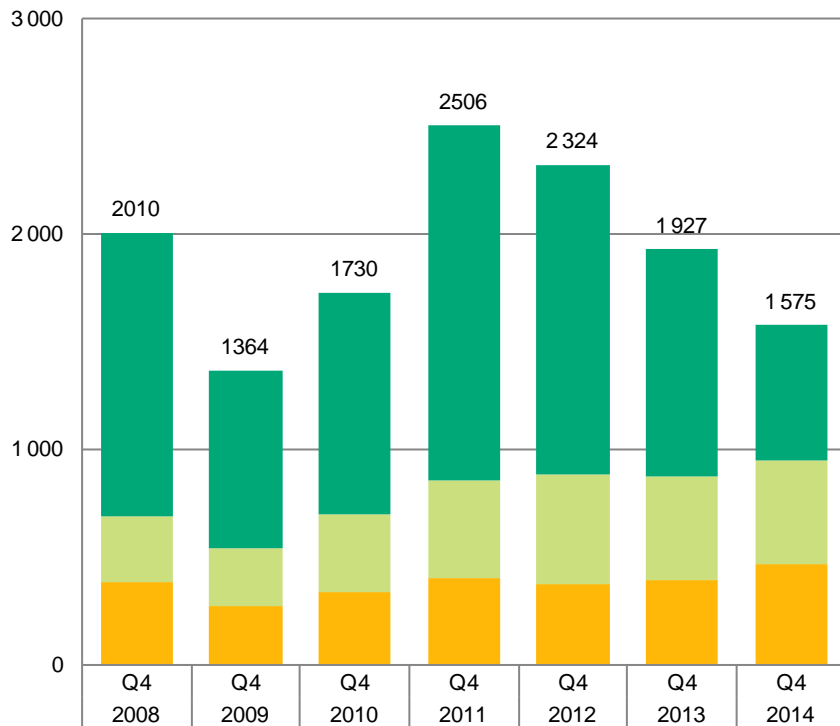
Tuote- ja  
projekti-  
liiketoiminta



Palveluliike-  
toiminta

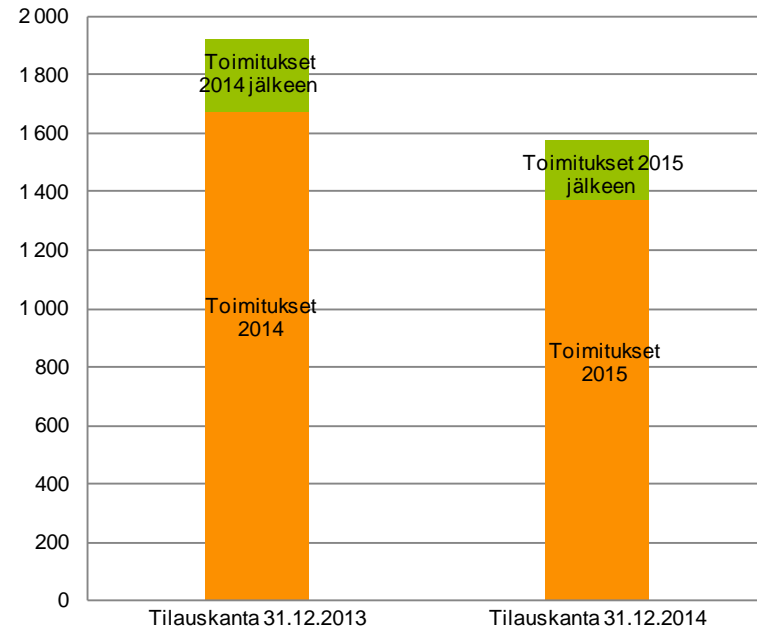
# Tilaukanta

Milj. euroa



■ Flow Control    
 ■ Minerals palveluliiketoiminta    
 ■ Minerals, tuote- ja projektiliiketoiminta

Milj. euroa



- Flow Controlin tilaukanta 19 % korkeampi kuin vuosi sitten
- Mineralsin palveluliiketoiminnan tilaukanta samalla tasolla
- Vuoden 2015 toimitukset ovat hieman alle 1,4 miljardia euroa

# Ohjeistus vuodelle 2015


## Ilman Prosessiautomaatiojärjestelmät-liiketoimintaa

Ohjeistuksemme perustuu asiakasteollisuuksiemme markkinanäkymiin, tämän hetkiseen tilaukantaamme vuodelle 2015 ja tämän hetkisiin valuuttakursseihin.

Lisäksi Prosessiautomaatiojärjestelmät-liiketoiminnan myynnin odotetaan toteutuvan 1.4.2015. Prosessiautomaatiojärjestelmät-liiketoiminnan vuotuinen liikevaihto on noin 300 miljoonaa euroa.

Arvioimme että

- Liikevaihtomme vuonna 2015 on 3 000-3 300 miljoonaa euroa
- EBITA-marginaalimme ennen kertaluonteisia eriä on noin 13 %





[www.metso.com](http://www.metso.com)

 [company/metso](https://www.linkedin.com/company/metso)

 [metsoworld](https://www.facebook.com/metsoworld)

 [metsogroup](https://twitter.com/metsogroup)

 [metsoworld](https://www.youtube.com/metsoworld)

 [metsogroup](https://plus.google.com/metsogroup)