

# Osavuosisikatsaus

1. tammikuuta – 31. maaliskuuta 2024



# Valmetin osavuositiedot

## 1. tammikuuta – 31. maaliskuuta 2024

---

**Saadut tilaukset olivat 1 050 miljoonaa euroa ja vertailukelpoinen EBITA 121 miljoonaa euroa ensimmäisellä neljänneksellä**

*Sulkeissa esitetyt luvut viittaavat vertailukauteen eli samaan ajanjaksoon edellisenä vuonna, ellei muuta mainita.*

### Tammi–maaliskuu 2024: Saadut tilaukset, liikevaihto ja vertailukelpoinen EBITA laskivat

- Saadut tilaukset laskivat 32 prosenttia 1 050 miljoonaan euroon (1 552 milj. euroa).
  - Saadut tilaukset laskivat kaikissa kolmessa segmentissä.
  - Saadut tilaukset laskivat kaikilla alueilla.
- Liikevaihto laski 8 prosenttia 1 212 miljoonaan euroon (1 321 milj. euroa).
  - Liikevaihto pysyi edellisvuoden tasolla Palvelut- ja Automaatio-segmenteissä ja laski Prosessiteknologiat-segmentissä.
- Vertailukelpoinen tulos ennen rahoituseriä, veroja ja aineettomien hyödykkeiden poistoja (vertailukelpoinen EBITA) laski 9 prosenttia 121 miljoonaan euroon (133 milj. euroa).
  - Vertailukelpoinen EBITA pysyi edellisvuoden tasolla Automaatio- ja Palvelut-segmenteissä ja laski Prosessiteknologiat-segmentissä.
- Vertailukelpoinen EBITA-marginaali oli 10,0 prosenttia (10,1 %).
- Osakekohtainen tulos oli 0,30 euroa (0,38 euroa). Oikaistu osakekohtainen tulos oli 0,41 euroa (0,51 euroa).
- Vertailukelpoisuuteen vaikuttavat erät olivat -7 miljoonaa euroa (-2 milj. euroa).
- Liiketoiminnan rahavirta oli 138 miljoonaa euroa (208 milj. euroa).

### Tulosohjeistus vuodelle 2024 muuttumaton

Valmet toistaa 7. helmikuuta 2024 julkaisemansa tulosohjeistuksen, jossa Valmet arvioi, että liikevaihto vuonna 2024 pysyy samalla tasolla verrattuna vuoteen 2023 (5 532 milj. euroa), ja että tulos (vertailukelpoinen EBITA) vuonna 2024 pysyy samalla tasolla tai kasvaa verrattuna vuoteen 2023 (619 milj. euroa).

### Lyhyen aikavälin markkinanäkymät

Valmet arvioi, että lyhyen aikavälin markkinanäkymä palveluille on noussut hyväksi (aiemmin hyvä/tyydyttävä), että lyhyen aikavälin markkinanäkymä sellulle on laskenut heikoksi (aiemmin tyydyttävä), ja että lyhyen aikavälin markkinanäkymä kartongille ja paperille on laskenut heikoksi/tyydyttäväksi (aiemmin tyydyttävä). Kartongissa ja paperissa asiakasaktiiviteetti on heikkoa, ja Valmetin kapasiteetin käyttöaste on tyydyttävä. Valmet toistaa hyvän lyhyen aikavälin markkinanäkymän virtauksensäädölle, automaatiojärjestelmille ja energialle sekä tyydyttävän lyhyen aikavälin markkinanäkymän pehmopaperille.

Lyhyen aikavälin markkinanäkymä koskee raportointikautta seuraavaa kuuden kuukauden jaksoa. Se perustuu asiakasaktiiviteettiin (50 %) ja Valmetin kapasiteetin käyttöasteeseen (50 %). Asteikko on "heikko-tydyttävä-hyvä".

## Toimitusjohtaja Pasi Laine: Saadut tilaukset olivat 1 050 miljoonaa euroa ja vertailukelpoinen EBITA-marginaali 10,0 %

"Valmetin saadut tilaukset olivat 1 050 miljoonaa euroa vuoden 2024 ensimmäisellä neljänneksellä. Vertailukauden saadut tilaukset olivat ennätyskorkeat, ja saadut tilaukset laskivat kaikissa kolmessa segmentissä. Vakaan liiketoiminnan saadut tilaukset olivat yhteensä lähes 3,0 miljardia euroa viimeisen 12 kuukauden aikana, ja niiden osuus Valmetin saaduista tilauksista oli 67 %. Tämä on selkeä muutos yhtiössä verrattuna vuoteen 2014, jolloin vakaan liiketoiminnan osuus saaduista tilauksista oli 34 %. Prosessiteknologiat-segmentin saadut tilaukset laskivat ja olivat yhteensä 1 466 miljoonaa euroa viimeisen 12 kuukauden aikana. Valmetin tilauskanta oli lähes 3,8 miljardia euroa vuosineljänneksen lopussa.



Valmetin liikevaihto oli 1 212 miljoonaa euroa ensimmäisellä neljänneksellä. Liikevaihto pysyi edellisvuoden tasolla Palvelut- ja Automaatio-segmenteissä ja laski Prosessiteknologiat-segmentissä. Vertailukelpoinen EBITA-marginaali oli Automaatiossa 16,5 %, Palveluissa 14,6 % ja Prosessiteknologioissa 4,2 %. Valmetin vertailukelpoinen EBITA oli 121 miljoonaa euroa ja marginaali 10,0 %.

Asiakasaktiiviteetti palveluissa on parantunut, ja lyhyen aikavälin markkinanäkymä palveluille on noussut hyväksi. Kun markkinanäkymät virtauksensäädölle ja automaatiojärjestelmille pysyivät hyvinä, kaikilla vakailla liiketoiminnoillamme on nyt hyvä markkinanäkymä vuoden 2024 toiselle ja kolmannelle neljännekselle.

Prosessiteknologioissa asiakasaktiiviteetti on hyvä energiassa ja tyydyttävä pehmopaperissa. Sellun lyhyen aikavälin markkinanäkymä on laskenut heikoksi. Kartongin ja paperin näkymä on laskenut heikoksi/tydyttäväksi: asiakasaktiiviteetti on heikkoa, mutta Valmetin kapasiteetin käyttöaste on pysynyt tyydyttävänä. Vaikka lyhyen aikavälin markkinanäkymät ovat laskeneet Prosessiteknologioissa, pitkän aikavälin megatrendit eivät ole muuttuneet - ne ovat edelleen suotuisat Valmetin kaikille kolmelle segmentille.

Valmetin vuoden 2023 viimeisellä neljänneksellä hankkiman pehmopaperin jatkojalostusliiketoiminnan integrointi on edennyt hyvin. Pehmopaperin jatkojalostuksen saadut tilaukset kehittyivät hyvin ensimmäisellä neljänneksellä, ja asiakkaat ovat arvostaneet Valmetin yhdistettyä pehmopaperitarjoonaa. Olemme jo saaneet synergisiä tilauksia, jotka sisältävät sekä pehmopaperin valmistuslinjan että jatkojalostuslaitteet.

Valmet sai päätökseen Siemensin prosessikaasukromatografia-liiketoiminnan hankinnan pian raportointikauden jälkeen 2. huhtikuuta. Hankinta saatiin päätökseen suunnitellusti, ja olemme hyvin iloisia toivottaessamme uudet kollegat ja entisen Siemensin prosessikaasukromatografia-liiketoiminnan asiakkaat tervetulleiksi Valmetille. Hankittu liiketoiminta täydentää hyvin automaatiotarjoamaamme avaten mahdollisuuden palvella



molempien liiketoimintojen nykyisiä ja tulevia prosessiautomaatioasiakkaita laajemmalla tarjoomalla.

Valmetin automaatioliiketoiminnassa saavutettiin merkittävä virstanpylväs 9. huhtikuuta, kun Valmet lanseerasi uuden hajautetun ohjausjärjestelmän, Valmet DNAe:n. Uusi järjestelmä auttaa asiakkaita parantamaan toimintansa tehokkuutta, tuottavuutta, kestävyyttä ja turvallisuutta ja edistää digitalisoituneempaa ja autonomisempaa toimintaa tulevaisuudessa. Lanseeraus on merkittävä askel Valmetin strategiassa kasvattaa automaatioliiketoimintaa edelleen globaalisti prosessiteollisuuden eri aloille."

## Hallituksen puheenjohtaja Mikael Mäkinen: Thomas Hinnerkov nimitetty Valmetin toimitusjohtajaksi

"19. helmikuuta Valmetin hallitus nimitti Thomas Hinnerkovin Valmetin toimitusjohtajaksi. Hän aloittaa tehtävässä toisen vuosipuoliskon aikana ja viimeistään syyskuun 2024 lopussa. Thomas Hinnerkov seuraa tehtävässä Pasi Lainetta, joka jatkaa Valmetin toimitusjohtajana seuraajansa aloittamiseen asti.

Thomas Hinnerkov on Tanskan kansalainen ja syntynyt 1971. Hän tulee Valmetin palvelukseen Mediq B.V.:stä, jossa hän on työskennellyt toimitusjohtajana vuodesta 2022. Ennen nykyistä tehtäväänsä Thomas Hinnerkov oli Koneen Etelä-Euroopasta, Lähi-idästä ja Afrikasta vastaava johtaja vuosina 2021–2022 ja Keski-Euroopasta vastaava johtaja 2016–2021. Aiemmin urallaan Thomas Hinnerkov on työskennellyt useissa johtotehtävissä ISS A/S:ssä vuosina 2003–2016 ja sitä ennen hän työskenteli monipuolisissa johtotehtävissä pääomarahastossa sekä konsultointi- ja investointipankkialalla. Hän on suorittanut kauppatieteiden maisterin tutkinnon (rahoitus ja laskentatoimi) Copenhagen Business Schoolista.

Thomas Hinnerkovilla on vahva kokemus monipuolisten liiketoimintojen menestyksekkäästä johtamisesta globaalissa liiketoimintaympäristössä. Hänellä on laaja kansainvälinen kokemus, jonka hän on hankkinut asumalla ja työskentelemällä useissa maissa kolmella mantereella vuosien varrella. Hän on onnistuneesti luonut kasvua, kehittänyt ihmisiä ja organisaatioita sekä tehnyt vankkaa taloudellista tulosta. Valmet on todella ainutlaatuinen ja menestyvä yritys, jolla on vahva globaali organisaatio ja johdonmukainen nouseva kehityskaari. Olen vakuuttunut siitä, että Thomasilla on taustansa ansiosta hyvä pohja viedä Valmetia eteenpäin yhdessä muun johtoryhmän kanssa yhtiön vuodesta 2013 lähtien rakennetusta erinomaisesta asemasta. Odotamme innolla yhteistyötä Thomasin kanssa ja toivotamme hänelle menestystä uudessa vaativassa tehtävässään. Samalla haluan vielä kerran ilmaista syvän kiitoksen ja kunnioituksen Pasi Laineen tekemästä ainutlaatuisesta ja sitoutuneesta työstä Valmetin luomisessa ja taitavassa johtamisessa ja kehittämisessä läpi poikkeuksellisen kasvun aikakauden."

## Avainluvut<sup>1</sup>

Milj. euroa, tai kuten ilmoitettu	Q1/2024	Q1/2023	Muutos	2023
Saadut tilaukset	<b>1 050</b>	1 552	-32 %	4 955
Tilaukanta <sup>2</sup>	<b>3 790</b>	4 595	-18 %	3 973
Liikevaihto	<b>1 212</b>	1 321	-8 %	5 532
Vertailukelpoinen tulos ennen rahoituseriä, veroja ja aineettomien hyödykkeiden poistoja (vertailukelpoinen EBITA)	<b>121</b>	133	-9 %	619
% liikevaihdosta	<b>10,0 %</b>	10,1 %		11,2 %
Tulos ennen rahoituseriä, veroja ja aineettomien hyödykkeiden poistoja (EBITA)	<b>114</b>	131	-13 %	605
% liikevaihdosta	<b>9,4 %</b>	9,9 %		10,9 %
Liikevoitto (EBIT)	<b>87</b>	97	-10 %	507
% liikevaihdosta	<b>7,2 %</b>	7,3 %		9,2 %
Tulos ennen veroja	<b>73</b>	91	-20 %	473
Tulos	<b>56</b>	71	-21 %	359
Osakekohtainen tulos, euroa	<b>0,30</b>	0,38	-20 %	1,94
Oikaistu osakekohtainen tulos, euroa	<b>0,41</b>	0,51	-19 %	2,28
Oma pääoma per osake, euroa <sup>2</sup>	<b>12,93</b>	12,50	3 %	13,93
Liiketoiminnan rahavirta	<b>138</b>	208	-34 %	352
Rahavirta investointien jälkeen	<b>109</b>	175	-38 %	-181
Vertailukelpoinen sitoutuneen pääoman tuotto (Vertailukelpoinen ROCE) ennen veroja (LTM)	<b>15 %</b>	19 %		15 %
Sitoutuneen pääoman tuotto (ROCE) ennen veroja (LTM)	<b>14 %</b>	20 %		14 %
Oman pääoman tuotto (ROE, LTM)	<b>15 %</b>	20 %		14 %
Nettovelka/EBITDA -suhdeluku <sup>3</sup>	<b>1,36</b>	0,49		1,46
Nettovelkaantuneisuusaste <sup>2</sup>	<b>39 %</b>	15 %		40 %
Omavaraisuusaste <sup>2</sup>	<b>39 %</b>	45 %		43 %

<sup>1</sup> Avainlukujen laskentakaavat on esitelty sivulla 51.

<sup>2</sup> Kauden lopussa

<sup>3</sup> Viimeisen 12 kuukauden EBITDA

LTM = Viimeisen 12 kuukauden ajalta

## Segmenttien avainluvut

<b>Saadut tilaukset, milj. euroa</b>	<b>Q1/2024</b>	Q1/2023	Muutos	2023
Palvelut	<b>527</b>	577	-9 %	1 760
Automaatio	<b>328</b>	391	-16 %	1 340
<i>Virtauksensäätö</i>	194	217	-10 %	789
<i>Automaatiojärjestelmät</i>	134	175	-23 %	551
Prosessiteknologiat	<b>195</b>	584	-67 %	1 856
<i>Sellu ja energia</i>	57	212	-73 %	854
<i>Paperit</i>	138	372	-63 %	1 002
<b>Yhteensä</b>	<b>1 050</b>	1 552	-32 %	4 955

<b>Liikevaihto, milj. euroa</b>	<b>Q1/2024</b>	Q1/2023	Muutos	2023
Palvelut	<b>406</b>	389	4 %	1 784
Automaatio	<b>309</b>	304	2 %	1 328
<i>Virtauksensäätö</i>	188	188	0 %	777
<i>Automaatiojärjestelmät</i>	121	116	4 %	551
Prosessiteknologiat	<b>497</b>	628	-21 %	2 420
<i>Sellu ja energia</i>	225	286	-21 %	1 067
<i>Paperit</i>	272	342	-21 %	1 353
<b>Yhteensä</b>	<b>1 212</b>	1 321	-8 %	5 532

<b>Vertailukelpoinen EBITA, milj. euroa</b>	<b>Q1/2024</b>	Q1/2023	Muutos	2023
Palvelut	<b>60</b>	63	-5 %	312
Automaatio	<b>51</b>	50	3 %	248
Prosessiteknologiat	<b>21</b>	30	-30 %	110
Muut	<b>-11</b>	-9	15 %	-50
<b>Yhteensä</b>	<b>121</b>	133	-9 %	619

<b>Vertailukelpoinen EBITA, % liikevaihdosta</b>	<b>Q1/2024</b>	Q1/2023		2023
Palvelut	<b>14,6 %</b>	16,1 %		17,5 %
Automaatio	<b>16,5 %</b>	16,3 %		18,6 %
Prosessiteknologiat	<b>4,2 %</b>	4,7 %		4,5 %
<b>Yhteensä</b>	<b>10,0 %</b>	10,1 %		11,2 %

<b>EBITA, milj. euroa</b>	<b>Q1/2024</b>	Q1/2023	Muutos	2023
Palvelut	<b>56</b>	62	-10 %	302
Automaatio	<b>50</b>	44	12 %	245
Prosessiteknologiat	<b>21</b>	33	-35 %	116
Muut	<b>-14</b>	-9	51 %	-58
<b>Yhteensä</b>	<b>114</b>	131	-13 %	605

## Tiedotustilaisuus ja webcast-lähetys analyytikoille, sijoittajille ja medialle

Valmet järjestää englanninkielisen tiedotustilaisuuden suorana webcast-lähetysnä osoitteessa <https://valmet.videosync.fi/q1-2024> keskiviikkona 24. huhtikuuta 2024 klo 14.00. Webcast-lähetyksessä toimitusjohtaja Pasi Laine ja talousjohtaja Katri Hokkanen esittelevät tuloksen.

Lähetysten tallenne on katsottavissa samassa osoitteessa pian tilaisuuden jälkeen.

Tiedotustilaisuuteen voi osallistua puhelinkonferenssin kautta rekisteröitymällä alla olevasta linkistä:

<http://palvelu.flik.fi/teleconference/?id=50048300>

Rekisteröidyttyäsi saat puhelinnumeron ja konferenssitunnuksen. Mikäli haluat esittää kysymyksen konferenssin aikana, näppäile \*5 liittyäksesi kysymysjonoon.

Kysymykset tulee esittää englanniksi.

Tilaisuutta voi seurata myös viestintäpalvelu X:ssä osoitteessa [www.x.com/valmetir](http://www.x.com/valmetir).

# Valmetin osavuositiedot 1. tammikuuta – 31. maaliskuuta 2024

## Saadut tilaukset laskivat kaikissa kolmessa segmentissä

Saadut tilaukset, milj. euroa	Q1/2024	Q1/2023	Muutos	2023
Palvelut	527	577	-9 %	1 760
Automaatio	328	391	-16 %	1 340
Virtauksensäätö	194	217	-10 %	789
Automaatiojärjestelmät	134	175	-23 %	551
Prosessiteknologiat	195	584	-67 %	1 856
Sellu ja energia	57	212	-73 %	854
Paperit	138	372	-63 %	1 002
<b>Yhteensä</b>	<b>1 050</b>	<b>1 552</b>	<b>-32 %</b>	<b>4 955</b>

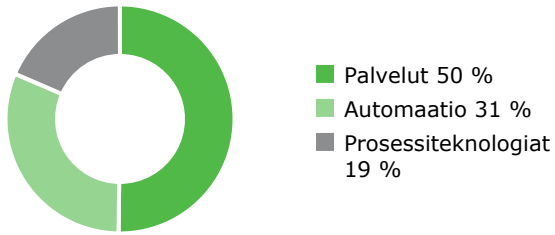
Saadut tilaukset vertailukelpoisin valuuttakurssein, milj. euroa <sup>1</sup>	Q1/2024	Q1/2023	Muutos	2023
Palvelut	535	577	-7 %	1 760
Automaatio	334	391	-15 %	1 340
Virtauksensäätö	198	217	-9 %	789
Automaatiojärjestelmät	136	175	-22 %	551
Prosessiteknologiat	196	584	-66%	1 856
Sellu ja energia	57	212	-73 %	854
Paperit	139	372	-63 %	1 002
<b>Yhteensä</b>	<b>1 065</b>	<b>1 552</b>	<b>-31 %</b>	<b>4 955</b>

<sup>1</sup> Vain viitteellinen. Tammi-maaliskuun 2024 saadut tilaukset euroissa on laskettu kääntämällä yksiköiden kotivaluutassa raportoimat saadut tilaukset tammi-maaliskuun 2023 keskikursseilla.

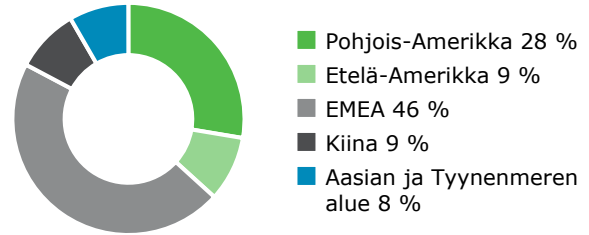
Saadut tilaukset, milj. euroa	Q1/2024	Q1/2023	Muutos	2023
Pohjois-Amerikka	290	432	-33 %	1 271
Etelä-Amerikka	96	161	-41 %	503
EMEA	483	627	-23 %	1 846
Kiina	94	211	-56 %	638
Aasian ja Tyynenmeren alue	88	120	-27 %	698
<b>Yhteensä</b>	<b>1 050</b>	<b>1 552</b>	<b>-32 %</b>	<b>4 955</b>



### Saadut tilaukset segmenteittäin, Q1/2024



### Saadut tilaukset alueittain, Q1/2024



Saadut tilaukset laskivat 32 prosenttia 1 050 miljoonaan euroon (1 552 milj. euroa) tammi-maaliskuussa. Saadut tilaukset laskivat kaikissa kolmessa segmentissä. Vakaan liiketoiminnan (Palvelut- ja Automaatio-segmentit) osuus Valmetin saaduista tilauksista oli 81 prosenttia (62 %). Pehmopaperin jatkojalostus (ostettu Körberin Tissue-liiketoiminta-alue), josta tuli osa Valmetia 2. marraskuuta 2023, kasvatti Valmetin saatuja tilauksia 87 miljoonalla eurolla.

Saadut tilaukset laskivat kaikilla alueilla. Saaduilla tilauksilla mitattuna kolme suurinta maata olivat Yhdysvallat, Kiina ja Suomi, joiden yhteenlaskettu osuus kaikista saaduista tilauksista oli 40 prosenttia.

Valuuttakurssimuutokset vuoden 2023 vastaavan kauden valuuttakursseihin verrattuna laskivat tammi-maaliskuun saatuja tilauksia noin 15 miljoonalla eurolla.

Tammi-maaliskuussa Valmet sai muun muassa tilauksen Advantage DCT-pehmopaperilinjasta Saudi-Arabiaan sisältäen laajan automaatiopakettin, virtauksensäätöventtiilit ja teollisen internetin ratkaisuja, tilauksen pehmopaperin jatkojalostuslaitteista Brasiliaan, tilauksen kattilauusinnasta biomassavoimalaitokselle Iso-Britanniaan sekä tilauksen höyryturbiiniautomaatiosta jätteenkierrätyslaitokselle Itävaltaan.

### Tilaukanta oli 3 790 miljoonaa euroa

Tilaukanta, milj. euroa	31.3.2024	31.3.2023	Muutos	31.12.2023
Yhteensä	3 790	4 595	-18 %	3 973

Tilaukanta oli raportointikauden lopussa 3 790 miljoonaa euroa, samalla tasolla kuin joulukuun 2023 lopussa ja 18 prosenttia pienempi kuin maaliskuun 2023 lopussa. Palvelut-segmentin osuus tilaukannasta oli noin 30 prosenttia, Automaatio-segmentin osuus noin 15 prosenttia ja Prosessiteknologiat-segmentin osuus noin 55 prosenttia (maaliskuun 2023 lopussa Palvelut 25 %, Automaatio 15 % ja Prosessiteknologiat 60 %). Noin 75 prosenttia tilaukannasta odotetaan tuloutuvan vuonna 2024 (maaliskuun 2023 lopussa noin 65 % odotettiin tuloutuvan vuonna 2023).

## Liikevaihto pysyi edellisvuoden tasolla Palveluissa ja Automaatiossa ja laski Prosessiteknologioissa

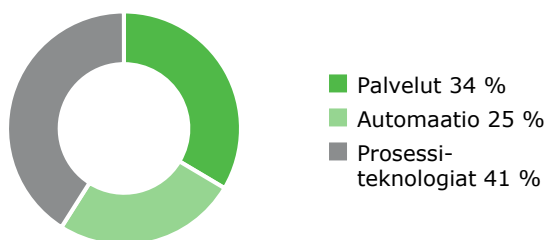
Liikevaihto, milj. euroa	Q1/2024	Q1/2023	Muutos	2023
Palvelut	406	389	4 %	1 784
Automaatio	309	304	2 %	1 328
Virtauksensäättö	188	188	0 %	777
Automaatiojärjestelmät	121	116	4 %	551
Prosessiteknologiat	497	628	-21 %	2 420
Sellu ja energia	225	286	-21 %	1 067
Paperit	272	342	-21 %	1 353
<b>Yhteensä</b>	<b>1 212</b>	<b>1 321</b>	<b>-8 %</b>	<b>5 532</b>

Liikevaihto vertailukelpoisin valuuttakurssein, milj. euroa <sup>1</sup>	Q1/2024	Q1/2023	Muutos	2023
Palvelut	412	389	6 %	1 784
Automaatio	315	304	4 %	1 328
Virtauksensäättö	193	188	3 %	777
Automaatiojärjestelmät	122	116	5 %	551
Prosessiteknologiat	501	628	-20 %	2 420
Sellu ja energia	226	286	-21 %	1 067
Paperit	274	342	-20 %	1 353
<b>Yhteensä</b>	<b>1 228</b>	<b>1 321</b>	<b>-7 %</b>	<b>5 532</b>

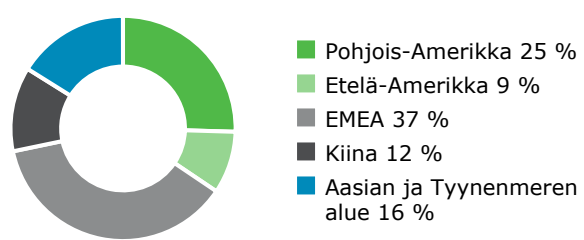
<sup>1</sup> Vain viitteellinen. Tammi-maaliskuun 2024 liikevaihdot euroissa on laskettu kääntämällä yksiköiden kotivaluutassa raportoimat liikevaihdot tammi-maaliskuun 2023 keskikursseilla.

Liikevaihto, milj. euroa	Q1/2024	Q1/2023	Muutos	2023
Pohjois-Amerikka	309	304	2 %	1 275
Etelä-Amerikka	109	160	-32 %	585
EMEA	452	511	-12 %	2 219
Kiina	147	190	-22 %	609
Aasian ja Tyynenmeren alue	195	157	25 %	845
<b>Yhteensä</b>	<b>1 212</b>	<b>1 321</b>	<b>-8 %</b>	<b>5 532</b>

Liikevaihto segmenteittäin, Q1/2024



Liikevaihto alueittain, Q1/2024



Liikevaihto laski 8 prosenttia 1 212 miljoonaan euroon (1 321 milj. euroa) tammi-maaliskuussa. Liikevaihto pysyi edellisvuoden tasolla Palvelut- ja Automaatio-segmenteissä ja laski Prosessiteknologiat-segmentissä. Pehmopaperin jatkojalostus (ostettu Körberin Tissue-liiketoiminta-alue), josta tuli osa Valmetia 2. marraskuuta 2023, kasvatti liikevaihtoa 62 miljoonalla eurolla. Vakaan liiketoiminnan (Palvelut- ja Automaatio-segmentit) osuus Valmetin liikevaihdosta oli 59 prosenttia (52 %).

Liikevaihto kasvoi Aasian ja Tyynenmeren alueella, pysyi edellisvuoden tasolla Pohjois-Amerikassa ja laski Etelä-Amerikassa, Kiinassa ja EMEA-alueella. Liikevaihdolla mitattuna kolme suurinta maata olivat Yhdysvallat, Kiina ja Indonesia, joiden yhteenlaskettu osuus liikevaihdosta oli 42 prosenttia.

Valuuttakurssimuutokset vuoden 2023 vastaavan kauden valuuttakursseihin verrattuna laskivat tammi-maaliskuun liikevaihtoa noin 15 miljoonalla eurolla.

## Orgaaninen kasvu<sup>1</sup>

	Saadut tilaukset Q1	Liikevaihto Q1
2023, milj. euroa	1 552	1 321
Orgaaninen kasvu	-36 %	-11 %
Yritysostot ja sulautumiset	4 %	4 %
Valuuttakurssimuutokset <sup>2</sup>	-1 %	-1 %
Muutos yhteensä	-32 %	-8 %
<b>2024, milj. euroa</b>	<b>1 050</b>	<b>1 212</b>

<sup>1</sup> Vain viitteellinen.

<sup>2</sup> Q1/2024 saadut tilaukset ja liikevaihto euroissa on laskettu kääntämällä yksiköiden kotivaluutassa raportoimat saadut tilaukset ja liikevaihto vertailukauden Q1/2023 keskikursseilla.

Orgaanisesti Valmetin saadut tilaukset laskivat 36 prosenttia ja liikevaihto laski 11 prosenttia tammi-maaliskuussa.

Körber Groupin Tissue-liiketoiminta-alueen (nyt Pehmopaperin jatkojalostus) hankinta toteutui 2. marraskuuta 2023. Tämä yritysosto kasvatti Valmetin saatuja tilauksia ja liikevaihtoa 4 prosenttia.

Valuuttakurssimuutokset vuoden 2023 vastaavan kauden valuuttakursseihin verrattuna laskivat tammi-maaliskuun saatuja tilauksia ja liikevaihtoa noin 1 prosenttia. Valuuttakurssivaikutuksia aiheuttivat pääasiassa Kiinan juan, Yhdysvaltain dollari sekä Chilen peso.

## Vertailukelpoinen EBITA laski 9 prosenttia 121 miljoonaan euroon ja vertailukelpoinen EBITA-marginaali oli 10,0 prosenttia

Vertailukelpoinen EBITA, milj. euroa	Q1/2024	Q1/2023	Muutos	2023
Palvelut	60	63	-5 %	312
Automaatio	51	50	3 %	248
Prosessiteknologiat	21	30	-30 %	110
Muut	-11	-9	15 %	-50
Yhteensä	121	133	-9 %	619

Vertailukelpoinen EBITA, % liikevaihdosta	Q1/2024	Q1/2023	2023
Palvelut	14,6 %	16,1 %	17,5 %
Automaatio	16,5 %	16,3 %	18,6 %
Prosessiteknologiat	4,2 %	4,7 %	4,5 %
Yhteensä	10,0 %	10,1 %	11,2 %

Vertailukelpoinen tulos ennen rahoituseriä, veroja ja aineettomien hyödykkeiden poistoja (vertailukelpoinen EBITA) laski tammi-maaliskuussa 9 prosenttia 121 miljoonaan euroon, ja oli 10,0 prosenttia liikevaihdosta (133 milj. euroa ja 10,1 %). Vertailukelpoisuuteen vaikuttavat erät olivat -7 miljoonaa euroa (-2 milj. euroa).

Palvelut-segmentin vertailukelpoinen EBITA pysyi tammi-maaliskuussa edellisvuoden tasolla ja oli 60 miljoonaa euroa, eli 14,6 prosenttia segmentin liikevaihdosta (63 milj. euroa ja 16,1 %).

Automaatio-segmentin vertailukelpoinen EBITA pysyi tammi-maaliskuussa edellisvuoden tasolla ja oli 51 miljoonaa euroa, eli 16,5 prosenttia segmentin liikevaihdosta (50 milj. euroa ja 16,3 %).

Prosessiteknologiat-segmentin vertailukelpoinen EBITA laski tammi-maaliskuussa 21 miljoonaan euroon ja oli 4,2 prosenttia segmentin liikevaihdosta (30 milj. euroa ja 4,7 %). Vertailukelpoinen EBITA-marginaali pysyi samalla tasolla kuin edeltävällä vuosineljänneksellä (Q4/2023: 4,1 %).

### Liikevoitto

Liikevoitto (EBIT) oli tammi-maaliskuussa 87 miljoonaa euroa eli 7,2 prosenttia liikevaihdosta (97 milj. euroa ja 7,3 %).

### Nettorahoitustuotot ja -kulut

Nettorahoitustuotot ja -kulut olivat tammi-maaliskuussa -13 miljoonaa euroa (-5 milj. euroa). Rahoituskulujen kasvu johtui korkeammasta korkotasosta ja lisääntyneestä velan määrästä.

### Tulos ennen veroja ja osakekohtainen tulos

Tammi-maaliskuun tulos ennen veroja oli 73 miljoonaa euroa (91 milj. euroa). Emoyhtiön osakkeenomistajille kuuluva tulos tammi-maaliskuulta oli 56 miljoonaa euroa (70 milj.

euroa), eli 0,30 euroa osakkeelta (0,38 euroa). Oikaistu osakekohtainen tulos oli 0,41 euroa (0,51 euroa).

## Sitoutuneen pääoman tuotto (ROCE) ja oman pääoman tuotto (ROE)

Raportointikauden loppua edeltävän 12 kuukauden ajalta vertailukelpoinen sitoutuneen pääoman tuotto (vertailukelpoinen ROCE) ennen veroja oli 15 prosenttia (19 %) ja sitoutuneen pääoman tuotto (ROCE) ennen veroja oli 14 prosenttia (20 %). Oman pääoman tuotto (ROE) vastaavalta ajalta oli 15 prosenttia (20 %).

## Segmentit ja liiketoimintalinjat

### Palvelut

Saadut tilaukset laskivat, ja liikevaihto ja vertailukelpoinen EBITA pysyivät edellisvuoden tasolla kaudella Q1/2024



#### Palvelut-segmentti

	Q1/2024	Q1/2023	Muutos	2023
Saadut tilaukset (milj. euroa)	527	577	-9 %	1 760
Liikevaihto (milj. euroa)	406	389	4 %	1 784
Vertailukelpoinen EBITA (milj. euroa)	60	63	-5 %	312
Vertailukelpoinen EBITA, %	14,6 %	16,1 %		17,5 %
Henkilöstö (kauden lopussa)	6 504	6 373	2 %	6 493

Tammi–maaliskuussa Palvelut-segmentin saadut tilaukset laskivat 9 prosenttia 527 miljoonaan euroon (577 milj. euroa). Palveluiden osuus Valmetin saaduista tilauksista oli 50 prosenttia (37 %). Saadut tilaukset pysyivät edellisvuoden tasolla Kiinassa, Pohjois-Amerikassa ja EMEA-alueella ja laskivat Etelä-Amerikassa sekä Aasian ja Tyynenmeren alueella. Saadut tilaukset laskivat kaikissa liiketoimintayksiköissä. Pehmopaperin jatkojalostus (ostettu Körberin Tissue-liiketoiminta-alue), josta tuli osa Valmetia 2. marraskuuta 2023, kasvatti Palveluiden saatuja tilauksia 39 miljoonalla eurolla. Valuuttakurssimuutokset vuoden 2023 vastaavan kauden valuuttakursseihin verrattuna laskivat saatuja tilauksia noin 7 miljoonalla eurolla.

Palvelut-segmentin liikevaihto oli tammi–maaliskuussa 406 miljoonaa euroa (389 milj. euroa), joka vastaa 34 prosenttia (29 %) Valmetin liikevaihdosta. Pehmopaperin jatkojalostus kasvatti Palveluiden liikevaihtoa 35 miljoonalla eurolla. Valuuttakurssimuutokset vuoden 2023 vastaavan kauden valuuttakursseihin verrattuna laskivat liikevaihtoa noin 6 miljoonalla eurolla.

Palvelut-segmentin vertailukelpoinen EBITA pysyi tammi–maaliskuussa edellisvuoden tasolla ja oli 60 miljoonaa euroa, eli 14,6 prosenttia segmentin liikevaihdosta (63 milj. euroa ja 16,1 %).



## Automaatio

Saadut tilaukset laskivat, ja liikevaihto ja vertailukelpoinen EBITA pysyivät edellisvuoden tasolla kaudella Q1/2024



<b>Automaatio-segmentti</b>	<b>Q1/2024</b>	Q1/2023	Muutos	2023
Saadut tilaukset (milj. euroa)	<b>328</b>	391	-16 %	1 340
Liikevaihto (milj. euroa)	<b>309</b>	304	2 %	1 328
Vertailukelpoinen EBITA (milj. euroa)	<b>51</b>	50	3 %	248
Vertailukelpoinen EBITA, %	<b>16,5 %</b>	16,3 %		18,6 %
Henkilöstö (kauden lopussa)	<b>5 185</b>	4 956	5 %	5 171

Tammi–maaliskuussa Automaatio-segmentin saadut tilaukset laskivat 16 prosenttia 328 miljoonaan euroon (391 milj. euroa). Automaation osuus Valmetin saaduista tilauksista oli 31 prosenttia (25 %). Valuuttakurssimuutokset vuoden 2023 vastaavan kauden valuuttakursseihin verrattuna laskivat saatuja tilauksia noin 6 miljoonalla eurolla.

Automaatio-segmentin liikevaihto tammi–maaliskuussa oli 309 miljoonaa euroa (304 milj. euroa), joka vastaa 25 prosenttia (23 %) Valmetin liikevaihdosta. Valuuttakurssimuutokset vuoden 2023 vastaavan kauden valuuttakursseihin verrattuna laskivat liikevaihtoa noin 6 miljoonalla eurolla.

Automaatio-segmentin vertailukelpoinen EBITA pysyi tammi–maaliskuussa edellisvuoden tasolla ja oli 51 miljoonaa euroa, eli 16,5 prosenttia segmentin liikevaihdosta (50 milj. euroa ja 16,3 %).

<b>Virtauksensäätö-liiketoimintalinja</b>	<b>Q1/2024</b>	Q1/2023	Muutos	2023
Saadut tilaukset (milj. euroa)	<b>194</b>	217	-10 %	789
Liikevaihto (milj. euroa)	<b>188</b>	188	0 %	777
Henkilöstö (kauden lopussa)	<b>2 834</b>	2 778	2 %	2 841

Tammi–maaliskuussa Virtauksensäätö-liiketoimintalinjan saadut tilaukset laskivat 10 prosenttia 194 miljoonaan euroon (217 milj. euroa). Niiden osuus Valmetin saaduista tilauksista oli 18 prosenttia (14 %). Saadut tilaukset kasvoivat Pohjois-Amerikassa sekä Aasian ja Tyynenmeren alueella ja laskivat Etelä-Amerikassa, Kiinassa ja EMEA-alueella. Saadut tilaukset laskivat kaikissa liiketoimintayksiköissä.

Virtauksensäätö-liiketoimintalinjan liikevaihto tammi–maaliskuussa oli 188 miljoonaa euroa (188 milj. euroa), joka vastaa 15 prosenttia (14 %) Valmetin liikevaihdosta.

<b>Automaatiojärjestelmät-liiketoimintalinja</b>	<b>Q1/2024</b>	Q1/2023	Muutos	2023
Saadut tilaukset (milj. euroa)	<b>134</b>	175	-23 %	551
Liikevaihto (milj. euroa)	<b>121</b>	116	4 %	551
Henkilöstö (kauden lopussa)	<b>2 351</b>	2 178	8 %	2 330

Tammi–maaliskuussa Automaatiojärjestelmät-liiketoimintalinjan saadut tilaukset laskivat 23 prosenttia 134 miljoonaan euroon (175 milj. euroa). Niiden osuus Valmetin saaduista tilauksista oli 13 prosenttia (11 %). Saadut tilaukset kasvoivat Aasian ja Tyynenmeren alueella ja laskivat kaikilla muilla alueilla. Saadut tilaukset kasvoivat energia ja prosessi -liiketoiminnassa ja laskivat sellu ja paperi -liiketoiminnassa.

Automaatiojärjestelmät-liiketoimintalinjan liikevaihto tammi–maaliskuussa oli 121 miljoonaa euroa (116 milj. euroa), joka vastaa 10 prosenttia (9 %) Valmetin liikevaihdosta.

## Prosessiteknologiat

Saadut tilaukset, liikevaihto ja vertailukelpoinen EBITA laskivat kaudella Q1/2024



Prosessiteknologiat-segmentti	Q1/2024	Q1/2023	Muutos	2023
Saadut tilaukset (milj. euroa)	195	584	-67 %	1 856
Liikevaihto (milj. euroa)	497	628	-21 %	2 420
Vertailukelpoinen EBITA (milj. euroa)	21	30	-30 %	110
Vertailukelpoinen EBITA, %	4,2 %	4,7 %		4,5 %
Henkilöstö (kauden lopussa)	6 595	5 664	16 %	6 707

Tammi–maaliskuussa Prosessiteknologiat-segmentin saadut tilaukset laskivat 67 prosenttia 195 miljoonaan euroon (584 milj. euroa). Prosessiteknologioiden osuus Valmetin saaduista tilauksista oli 19 prosenttia (38 %). Pehmopaperin jatkojalostus (ostettu Körberin Tissue-liiketoiminta-alue), josta tuli osa Valmetia 2. marraskuuta 2023, kasvatti Prosessiteknologiat-segmentin saatuja tilauksia 48 miljoonalla eurolla. Valuuttakurssimuutokset vuoden 2023 vastaavan kauden valuuttakursseihin verrattuna laskivat saatuja tilauksia noin 1 miljoonalla eurolla.

Prosessiteknologiat-segmentin liikevaihto oli tammi–maaliskuussa 497 miljoonaa euroa (628 milj. euroa), joka vastaa 41 prosenttia (48 %) Valmetin liikevaihdosta. Pehmopaperin jatkojalostus kasvatti Prosessiteknologiat-segmentin liikevaihtoa 28 miljoonalla eurolla. Valuuttakurssimuutokset vuoden 2023 vastaavan kauden valuuttakursseihin verrattuna laskivat liikevaihtoa noin 3 miljoonalla eurolla.

Prosessiteknologiat-segmentin vertailukelpoinen EBITA laski tammi–maaliskuussa 21 miljoonaan euroon ja oli 4,2 prosenttia segmentin liikevaihdosta (30 milj. euroa ja 4,7 %). Vertailukelpoinen EBITA-marginaali pysyi samalla tasolla kuin edeltävällä vuosineljänneksellä (Q4/2023: 4,1 %).

Prosessiteknologiat-segmentin henkilömäärän kasvu johtui Pehmopaperin jatkojalostuksesta.

<b>Sellu ja energia -liiketoimintalinja</b>	<b>Q1/2024</b>	Q1/2023	Muutos	2023
Saadut tilaukset (milj. euroa)	<b>57</b>	212	-73 %	854
Liikevaihto (milj. euroa)	<b>225</b>	286	-21 %	1 067
Henkilöstö (kauden lopussa)	<b>1 912</b>	1 897	1 %	1 948

Tammi–maaliskuussa Sellu ja energia -liiketoimintalinjan saadut tilaukset laskivat 73 prosenttia 57 miljoonaan euroon (212 milj. euroa). Niiden osuus Valmetin saaduista tilauksista oli 5 prosenttia (14 %). Saadut tilaukset laskivat sekä sellu- että energialiiketoiminnassa.

Sellu ja energia -liiketoimintalinjan tammi–maaliskuun liikevaihto oli 225 miljoonaa euroa (286 milj. euroa), joka vastaa 19 prosenttia (22 %) Valmetin liikevaihdosta.

<b>Paperit-liiketoimintalinja</b>	<b>Q1/2024</b>	Q1/2023	Muutos	2023
Saadut tilaukset (milj. euroa)	<b>138</b>	372	-63 %	1 002
Liikevaihto (milj. euroa)	<b>272</b>	342	-21 %	1 353
Henkilöstö (kauden lopussa)	<b>4 683</b>	3 767	24 %	4 759

Tammi–maaliskuussa Paperit-liiketoimintalinjan saadut tilaukset laskivat 63 prosenttia 138 miljoonaan euroon (372 milj. euroa). Niiden osuus Valmetin saaduista tilauksista oli 13 prosenttia (24 %). Saadut tilaukset pysyivät edellisvuoden tasolla massankäsittely ja kierrätyskuitu -liiketoiminnassa ja laskivat pienet ja keskisuuret koneet-, kartonki ja paperi- sekä pehmopaperi-liiketoiminnoissa. Pehmopaperin jatkojalostus (ostettu Körberin Tissue-liiketoiminta-alue), josta tuli osa Valmetia 2. marraskuuta 2023, kasvatti Paperit-liiketoimintalinjan saatuja tilauksia noin 48 miljoonalla eurolla.

Paperit-liiketoimintalinjan liikevaihto tammi–maaliskuussa oli 272 miljoonaa euroa (342 milj. euroa), joka vastaa 22 prosenttia (26 %) Valmetin liikevaihdosta. Pehmopaperin jatkojalostus kasvatti Paperit-liiketoimintalinjan liikevaihtoa 28 miljoonalla eurolla.

Paperit-liiketoimintalinjan henkilömäärän kasvu johtui Pehmopaperin jatkojalostuksesta.

## Rahavirta ja rahoitus

Liiketoiminnan rahavirta oli tammi–maaliskuussa 138 miljoonaa euroa (208 milj. euroa). Nettokäyttöpääoman muutos rahavirtalaskelmassa oli 25 miljoonaa euroa (88 milj. euroa).

Nettokäyttöpääoma oli -76 miljoonaa euroa (-413 milj. euroa) katsauskauden lopussa. Pehmopaperin jatkojalostus, josta tuli osa Valmetia 2. marraskuuta 2023, kasvatti nettokäyttöpääomaa noin 79 miljoonalla eurolla verrattuna vuoden 2023 ensimmäiseen neljännekseen. Valmetin nettokäyttöpääomaprofiili on muuttunut, kun vakaan liiketoiminnan osuus on kasvanut. Vakaa liiketoiminta sitoo tyypillisesti enemmän nettokäyttöpääomaa kuin projektiliiketoiminta. Lisäksi varastot ovat edelleen korkealla tasolla, ja suurten pitkäaikaisten projektien maksuaikatauluilla on merkittävä vaikutus nettokäyttöpääoman kehitykseen.

Rahavirta investointien jälkeen oli tammi–maaliskuussa 109 miljoonaa euroa (175 milj. euroa).

Nettovelka/EBITDA -suhdeluku oli 1,36 (0,49) ja nettovelkaantuneisuusaste 39 prosenttia (15 %) maaliskuun lopussa. Omavaraisuusaste oli 39 prosenttia (45 %). Korolliset velat olivat 1 702 miljoonaa euroa (792 milj. euroa) ja korolliset nettovelat 939 miljoonaa euroa (345 milj. euroa) katsauskauden lopussa. Nettovelan ja nettovelkaantumisasteen kasvu johtuu pääosin pehmapaperin jatkojalostusliiketoiminnan hankinnasta, joka tapahtui 2. marraskuuta 2023.

Valmetin velkojen keskimääräinen korko oli 4,6 prosenttia ja pitkäaikaisten velkojen (ml. lyhennyserät) keskimääräinen maturiteetti 3,2 vuotta maaliskuun lopussa. Vuokrasopimusvelkoja ei ole sisällytetty näiden kahden avainluvun laskentaan.

Valmet laski liikkeeseen 200 miljoonan euron suuruisen vakuudettoman vihreän joukkovelkakirjalainan 6. maaliskuuta 2024. Joukkovelkakirjalainan maturiteetti on viisi vuotta ja se erääntyy 13. maaliskuuta 2029. Joukkovelkakirjalainalle maksetaan kiinteää 4,00 prosentin vuotuista korkoa. Sen emissiohintana on 99,871 prosenttia. Joukkovelkakirjalainan liikkeeseenlaskusta kertyvät nettotuotot käytetään Valmetin 1. maaliskuuta 2024 julkaiseman vihreän rahoituksen viitekehysten mukaisesti.

14. maaliskuuta 2024 Valmet tiedotti, että Finanssivalvonta on hyväksynyt joukkovelkakirjalainan listalleottoesitteen, ja että Valmet on jättänyt hakemuksen joukkovelkakirjalainan listaamiseksi Nasdaq Helsinki Oy:n vastuullisten joukkovelkakirjalainojen listalle. Kaupankäynti joukkovelkakirjalainalla alkoi 19. maaliskuuta 2024.

Valmetin maksuvalmius oli vahva raportointikauden lopussa rahavarojen ollessa 742 miljoonaa euroa (429 milj. euroa) ja muiden korollisten varojen 20 miljoonaa euroa (19 miljoonaa euroa). Valmetin maksuvalmiutta turvasi 300 miljoonan euron kommitoitu luottolimiittisopimus, joka oli nostamatta raportointikauden lopussa. Lisäksi maksuvalmiutta turvasi 300 miljoonan euron yritystodistusohjelma, josta oli raportointikauden lopussa käytössä 91 miljoonaa euroa.

## Investoinnit

Bruttoinvestoinnit (ilman yrityshankintoja ja käyttöoikeusomaisuuseriä) olivat tammi-maaliskuussa 29 miljoonaa euroa (25 milj. euroa), josta ylläpitoinvestointien osuus oli 13 miljoonaa euroa (10 milj. euroa).

## Yrityshankinnat ja -myynnit

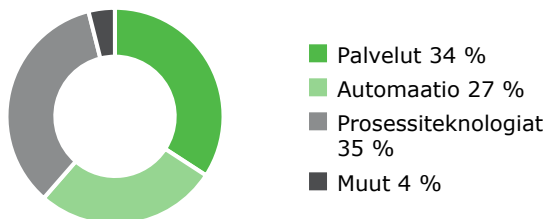
Valmet ei tehnyt yrityshankintoja eikä yritysmyyntejä tammi-maaliskuussa 2024.

## Henkilöstö

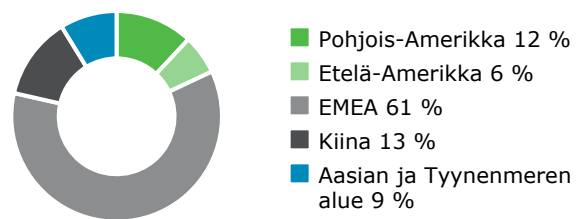
Henkilöstö	31.3.2024	31.3.2023	Muutos	31.12.2023
Palvelut	6 504	6 373	2 %	6 493
Automaatio	5 185	4 956	5 %	5 171
Virtauksensäätö	2 834	2 778	2 %	2 841
Automaatiojärjestelmät	2 351	2 178	8 %	2 330
Prosessiteknologiat	6 595	5 664	16 %	6 707
Sellu ja energia	1 912	1 897	1 %	1 948
Paperit	4 683	3 767	24 %	4 759
Muut	748	776	-4 %	789
<b>Yhteensä</b>	<b>19 032</b>	<b>17 769</b>	<b>7 %</b>	<b>19 160</b>

Henkilöstö	31.3.2024	31.3.2023	Muutos	31.12.2023
Pohjois-Amerikka	2 275	2 141	6 %	2 273
Etelä-Amerikka	1 154	835	38 %	1 164
EMEA	11 523	10 864	6 %	11 644
Kiina	2 415	2 341	3 %	2 432
Aasian ja Tyynenmeren alue	1 665	1 588	5 %	1 647
<b>Yhteensä</b>	<b>19 032</b>	<b>17 769</b>	<b>7 %</b>	<b>19 160</b>

Henkilöstö segmenteittäin, 31.3.2024



Henkilöstö alueittain, 31.3.2024



Tammi–maaliskuussa Valmetin palveluksessa oli keskimäärin 19 088 henkilöä (17 681). Henkilöstömäärä maaliskuun lopussa oli 19 032 (17 769). Henkilömäärän kasvu johtuu pääosin Pehmopaperin jatkojalostuksesta, jonka henkilöstö tuli osaksi Paperit-liiketoimintalinjaa. Henkilöstökulut tammi–maaliskuussa olivat yhteensä 336 miljoonaa euroa (312 milj. euroa), josta palkkojen ja palkkioiden osuus oli 264 miljoonaa euroa (245 milj. euroa).

## Muutoksia Valmetin johtoryhmässä

Valmet tiedotti 12. tammikuuta 2024, että Janne Pynnönen (DI) on nimitetty Valmetin Liiketoiminnan kehityksen johtajaksi 1. helmikuuta 2024 alkaen. Janne Pynnösestä tuli Valmetin johtoryhmän jäsen ja hän raportoi toimitusjohtaja Pasi Laineelle. Aiemmin Janne Pynnönen toimi Valmetin tutkimus- ja tuotekehitysjohtajana. Ennen siirtymistään Valmetiin vuonna 2020 hän työskenteli monipuolisissa liiketoiminnan johtamisen ja kehittämisen



tehtävissä sekä tutkimus- ja tuotekehitystehtävissä Stora Ensossa vuodesta 2003 lähtien. Janne Pynnönen seuraa tehtävässä Julia Machareyta, joka jätti Valmetin tammikuun lopussa elokuussa 2023 ilmoitetun mukaisesti.

Valmet tiedotti 19. helmikuuta 2024, että Valmetin hallitus on nimittänyt Thomas Hinnerskovin Valmetin toimitusjohtajaksi. Hän aloittaa tehtävässä toisen vuosipuoliskon aikana ja viimeistään syyskuun 2024 lopussa. Thomas Hinnerskov seuraa tehtävässä Pasi Lainetta, jonka erosta tiedotettiin 18. elokuuta 2023. Pasi Laine jatkaa Valmetin toimitusjohtajana seuraajansa aloittamiseen asti.

Thomas Hinnerskov on Tanskan kansalainen ja syntynyt 1971. Hän tulee Valmetin palvelukseen Mediq B.V.:stä, jossa hän on työskennellyt toimitusjohtajana vuodesta 2022. Ennen nykyistä tehtäväänsä Thomas Hinnerskov oli Koneen Etelä-Euroopasta, Lähi-idästä ja Afrikasta vastaava johtaja vuosina 2021–2022 ja Keski-Euroopasta vastaava johtaja 2016–2021. Aiemmin urallaan Thomas Hinnerskov on työskennellyt useissa johtotehtävissä ISS A/S:ssä vuosina 2003–2016 ja sitä ennen hän työskenteli monipuolisissa johtotehtävissä pääomarahastossa sekä konsultointi- ja investointipankkialalla. Hän on suorittanut kauppatieteiden maisterin tutkinnon (rahoitus ja laskentatoimi) Copenhagen Business Schoolista.

## Organisaatiomuutokset

Valmet tiedotti 15. helmikuuta 2024 aloittavansa yhteistoimintalain mukaiset muutosneuvottelut tietyissä osissa Palvelut- ja Paperit-liiketoimintalinjoja, EMEA-alueorganisaatiota ja konserniyksiköitä. Muutosneuvottelut sisälsivät suunnitelman, jossa harkittiin toimenpiteitä liiketoimintojen kannattavuuden ja kilpailukyvyn parantamiseksi sekä toiminnan sopeuttamiseksi muuttuvaan markkinatilanteeseen. Valmet tiedotti 2. huhtikuuta 2024, että neuvottelut ovat päättyneet ja niiden lopputuloksena 60 tehtävää lakkautetaan Suomessa ja 49 Ruotsissa. Lisäksi Paperit-liiketoimintalinjassa toteutetaan Suomessa enintään 90 päivää kestäviä lomautuksia. Valmet työllistää Suomessa noin 6 900 ja Ruotsissa noin 1 800 henkilöä.

## Investointeja tuotantoon

Valmet tiedotti 25. maaliskuuta 2024, että se on päättänyt investoida suodatinkangastuotantoon Belo Horizontessa, Brasiliassa vastatakseen paremmin Etelä-Amerikan kaivos-, sellu- ja paperiteollisuuden korkealaatuisten suodatinkankaiden kysyntään. Investoinnin arvoa ei julkisteta. Investointiin kuuluu nykyisen toimi- ja tuotantotilan siirto Belo Horizontessa, uusia tuotantolaitteita sekä parannuksia toimintojen energiatehokkuuteen ja päästöjen vähentämiseen. Tuotanto uusissa tiloissa alkaa vuoden 2025 ensimmäisen vuosipuoliskon aikana.

## Strategiset tavoitteet ja niiden toteuttaminen

Valmetin strategia on: Valmet kehittää ja toimittaa kilpailukykyisiä ja luotettavia prosessiteknologioita, palveluja ja automaatiota sellu-, paperi- ja energiateollisuudelle. Automaatio-liiketoimintamme kattaa laajasti eri prosessiteollisuuden aloja

maailmanlaajuisesti. Olemme sitoutuneet parantamaan asiakkaidemme suorituskykyä ainutlaatuisen tarjoomamme ja palvelutapamme avulla.

Valmetin missio on "Uusiutuvista raaka-aineista kestäviä ja vastuullisia tuloksia". Valmetin visiona on tulla maailman parhaaksi asiakkaidemme palvelussa ja teollisuudenalojen viemisessä eteenpäin.

Valmet pyrkii saavuttamaan strategiset tavoitteensa jatkuvalla parantamisella ja uudistumisella. Valmetilla on seuraavat toiminnan painopisteet (Must-Win): erinomainen asiakasosaaminen, johtajuus teknologioissa ja innovaatioissa, erinomaiset prosessit sekä voittajajoukkue. Valmetilla on myös valikoidut liiketoiminnan kiihdyttäjät.

Valmetin palvelu- ja tuotetarjonta koostuu asiakkaiden lopputuotteiden arvoa nostavista prosessiteknologioista, automaatiojärjestelmistä ja virtauksensääätöratkaisuista, tuottavuutta parantavista palveluista, tehtaiden uudistuksista sekä uusista kustannustehokkaista teknologioista ja ratkaisuista raaka-aineiden ja energian käytön optimoimiseksi.

Valmetilla on vuosittainen strategiaproessi, jossa muun muassa arvioidaan Valmetin strategiaa, painopisteitä ja taloudellisia tavoitteita.

Valmetin taloudelliset tavoitteet ovat seuraavat:

#### **Taloudelliset tavoitteet**

---

- Palvelu- ja Automaatio-segmenttien liikevaihdon kasvu yli kaksi kertaa markkinoiden kasvun
- Prosessiteknologiat-segmentin liikevaihto ylittää markkinoiden kasvun
- Vertailukelpoinen EBITA: 12–14 %
- Vertailukelpoinen sitoutuneen pääoman tuotto (ROCE) ennen veroja: vähintään 15 %
- Maksettu osinko vähintään 50 % nettotuloksesta

#### **Toimet tavoitteen Vertailukelpoinen EBITA 12–14 % saavuttamiseksi**

Valmet keskittyy jatkossakin kannattavuuden parantamiseen toteuttamalla toiminnan painopisteitä (Must-Win), jotka ovat erinomainen asiakasosaaminen, johtajuus teknologioissa ja innovaatioissa, erinomaiset prosessit sekä voittajajoukkue. Valmet tavoittelee vertailukelpoisen EBITA-marginaalin parantamista kaikissa kolmessa segmentissä (Palvelu, Automaatio ja Prosessiteknologiat).

#### **Erinomainen asiakasosaaminen**

Valmet pyrkii vahvistamaan asiakaspohjaansa tehokkailla myynnin johtamisen käytänteillä ja vaalimalla läheisiä asiakassuhteita. Valmetin tavoitteena on kasvattaa markkinaosuutta Palvelu- ja Automaatio-segmenteissä kasvamalla yli kaksi kertaa markkinoiden kasvun. Prosessiteknologiat-segmentissä Valmet pyrkii säilyttämään markkinaosuutensa ja kasvattamaan sitä.

#### **Johtajuus teknologioissa ja innovaatioissa**

Valmet tunnetaan maailmanluokan teknologiasta. Pyrimme jatkuvasti tuomaan markkinoille edistyksellisiä ja innovatiivisia ratkaisuja. Lisäksi painotamme erityisesti tuotteiden kustannuskilpailukykyä.

## **Erinomaiset prosessit**

Valmet kehittää ja parantaa jatkuvasti prosessejaan. Valmet pyrkii varmistamaan erinomaisen projektinhallinnan ja -toteuttamisen. Toimitusketjun hallinta ja tehokas hankintatoimi ovat keskiössä. Valmet myös virtaviivaistaa toimintaprosessejaan ja uudistaa toiminnanohjausjärjestelmäänsä (ERP).

## **Voittajajoukkue**

Valmetilla on vahva kotikenttä Pohjoismaissa, mutta olemme myös kasvattaneet hankintaa, tuotantoa ja suunnitteluresursseja alemman kustannustason maissa. Yhtiö investoi paljon työntekijöihinsä, etenkin globaalilla koulutusportfoliollaan, joka tukee toiminnan painopistealueiden toteuttamista.

## **Edistyminen kestävässä kehityksessä**

Vuoden 2024 ensimmäisen neljänneksen aikana Valmet jatkoi systemaattisesti Sustainability360°-ohjelmansa toteuttamista. Yhtiö raportoi vuoden 2023 aikana tapahtuneesta edistymisestä kestävässä kehityksessä osana vuoden 2023 vuosiraportointiaan.

## **Ympäristö**

Vuoden 2024 ensimmäisen neljänneksen aikana Valmetin ilmasto-ohjelman toteutus eteni edelleen. Valmet myös perusti vihreän rahoituksen viitekehyksen (Green Finance Framework) vihreiden lainainstrumenttien liikkeeseenlaskuun integroidakseen kunnianhimoiset kestävä kehityksen tavoitteet entistä vahvemmin rahoitukseensa.

Beyond Circularity -ohjelman toteutus on jatkunut onnistuneesti. Kyseessä on Valmetin johtama tutkimus- ja kehitysohjelma sekä ekosysteemi, jolla vauhditetaan vihreää siirtymää. Vuoden 2024 ensimmäisen neljänneksen loppuun mennessä ekosysteemiin oli liittynyt yli 230 kumppania, jotka työskentelevät 28 ekosysteemiprojektin parissa osittain Business Finlandin ja Euroopan unionin rahoittamina. Sisäisesti Valmetilla on käynnissä miltei sata ohjelmaan liittyvää tutkimus- ja kehityshanketta.

## **Yhteiskunta**

Maaliskuun 2024 lopussa Valmetin omien työntekijöiden LTIF-tapaturmataajuus oli 1,5 (1,6). Osana turvallisuuden parantamista Valmet jatkoi elämää turvaavien sääntöjen edistämistä ja lanseerasi verkkokurssin turvallisuusjohtamisesta projekti- ja työmaajohtajille.

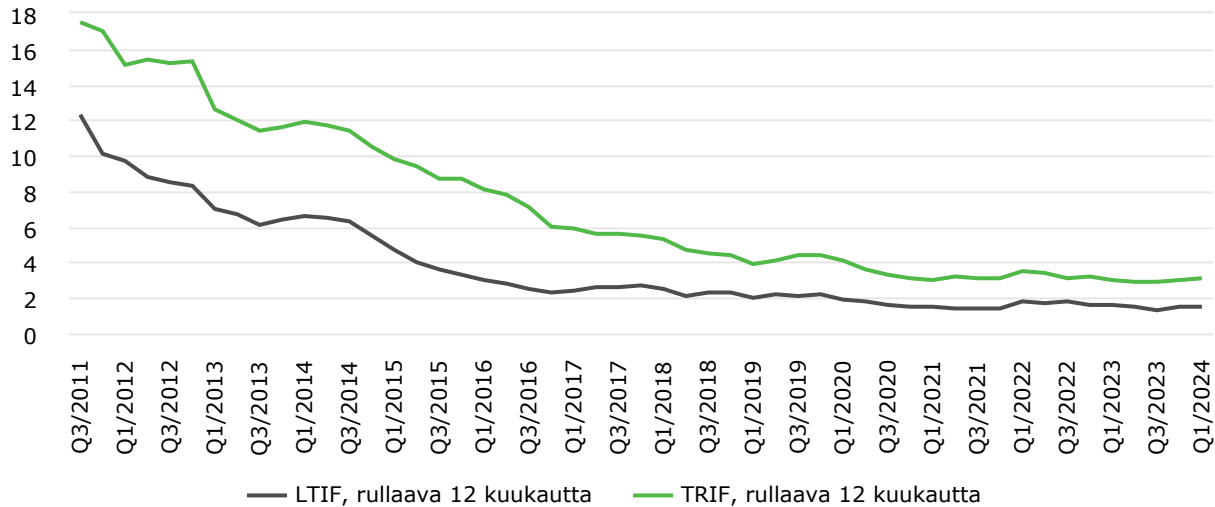
Valmet laajensi globaalia sosiaalisen vastuun ohjelmaansa vuonna 2022 useilla alueellisilla tieteen edistämiseen, ympäristöön ja tasa-arvoisiin mahdollisuuksiin keskittyvillä paikallisprojekteilla. Ohjelmaa on nyt toteutettu menestyksekkäästi vuoden ajan, ja se jatkuu vuonna 2024 kuudella paikallisella projektilla Aasian ja Tyynenmeren alueella, EMEA-alueella, Etelä-Amerikassa, Kiinassa ja Pohjois-Amerikassa. Sosiaalisen vastuun ohjelma on osa Valmetin kestävä kehityksen agendaa. Osa paikallisista projekteista valittiin henkilöstöäänestysten perusteella, mikä lisää osallisuutta ja sisäistä sitoutumista.

## **Hallinto**

Valmetin ilmastotyö ja kunnianhimoiset ilmastotavoitteet huomioitiin helmikuussa 2024 CDP:n ilmasto-ohjelman listauksessa parhaalla A-luokituksella.

Valmetin hallitus hyväksyi Valmetin päivitetyn toimintaohjeen joulukuussa 2023. Toimintaohje on nyt saatavilla 27 eri kielellä. Uusi toimintaohjeeseen liittyvä verkkokurssi lanseerataan vuoden 2024 toisella neljänneksellä.

## Tapaturmataajuus (LTIF)<sup>1</sup> ja kokonaistapaturmataajuus (TRIF)<sup>2</sup>, omat työntekijät



<sup>1</sup> Tapaturmataajuus viittaa vähintään yhden työpäivän poissaoloon johtaneisiin tapaturmiin miljoonaa työtuntia kohden.

<sup>2</sup> Tapaturmataajuus (LTIF) mukaan lukien lääkintää vaatineet ja työtä rajoittavat tapaturmat

## Oikeudenkäynnit ja vaateet

Valmetia vastaan on eri maissa vireillä lukuisia eri perusteilla nostettuja oikeudenkäyntejä ja eri perusteisiin nojaavia oikeudellisia vaateita ja erimielisyyksiä mukaan lukien tuotevastuuoikeudenkäyntejä ja -vaateita sekä Valmetin toimituksiin liittyviä oikeudellisia erimielisyyksiä. Valmet on myös kantajana useissa oikeudenkäynneissä. Vaikka jotkut vaateista ovat huomattavia, tämänhetkisen parhaan ymmärryksensä mukaan Valmetin johto arvioi, että näiden oikeudenkäyntien, vaateiden ja erimielisyyksien lopputuloksella ei tule olemaan olennaista haitallista vaikutusta Valmetin asemaan, kun otetaan huomioon niiden tueksi tällä hetkellä esitetyt perusteet, tehdyt varaukset, voimassa olevat vakuutukset ja Valmetin koko liiketoiminnan laajuus.

## Selvitys hallinto- ja ohjausjärjestelmästä (Corporate Governance Statement) sekä palkitsemisraportti

Valmet on julkaissut vuodelta 2023 erillisen selvityksen hallinto- ja ohjausjärjestelmästä sekä palkitsemisraportin suomalaisten listayhtiöiden hallinnointikoodin suositusten mukaisesti. Selvitykset kattavat myös muita keskeisiä hallinnoinnin osa-alueita, ja ne on julkaistu erillään hallituksen toimintakertomuksesta Valmetin verkkosivuilla osoitteessa [www.valmet.com/hallinnointi](http://www.valmet.com/hallinnointi).

## Osakkeet ja osakkeenomistajat

### Osakepääoma sekä osakkeiden ja osakkeenomistajien määrä

	31.3.2024	31.3.2023
Osakepääoma, euroa	140 000 000	140 000 000
Osakkeiden lukumäärä	184 529 605	184 529 605
Omat osakkeet	357 576	379 285
Ulkona olevat osakkeet	184 172 029	184 150 320
Markkina-arvo, milj. euroa	4 501	5 506
Osakkeenomistajien lukumäärä	102 670	90 235

### Kaupankäynti osakkeella

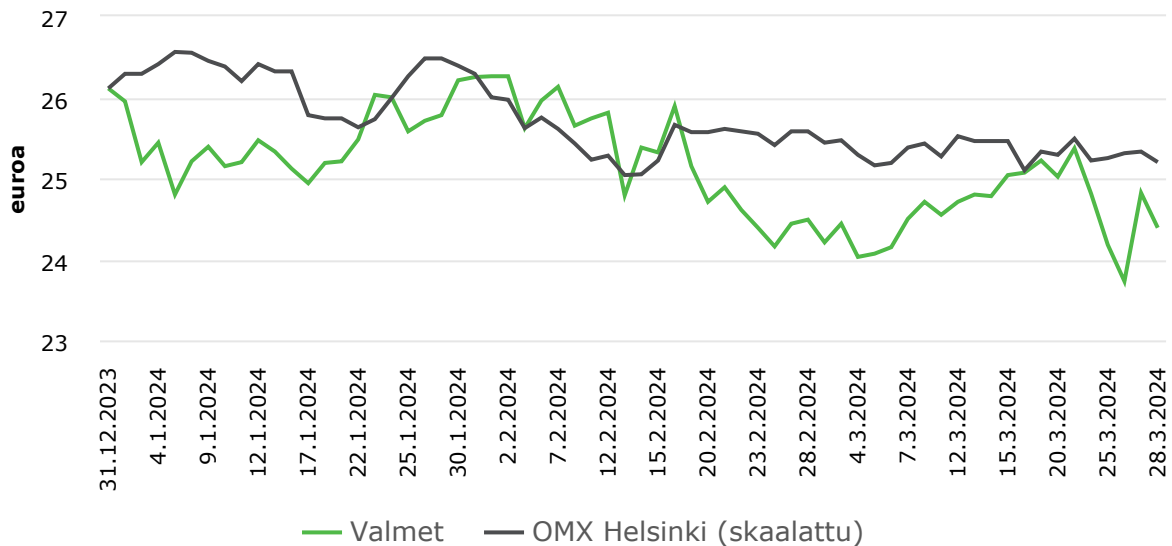
Kaupankäynti Valmetin osakkeella Nasdaq Helsingissä	1.1. – 31.3.2024	1.1. – 31.3.2023
Osakevaihto, kpl	30 247 635	24 591 317
Vaihdon arvo yhteensä, miljoonaa euroa	762	734
Ylin kurssi, euroa	27,82	32,99
Alin kurssi, euroa	23,48	25,32
Keskikurssi, euroa (kaupankäyntimäärillä painotettu)	25,19	29,85
Päätöskurssi viimeisenä kaupankäyntipäivänä, euroa	24,39	29,84

Valmetin osakkeen päätöskurssi oli raportointikauden viimeisenä kaupankäyntipäivänä 28. maaliskuuta 2024 24,39 euroa eli 7 prosenttia matalampi kuin vuoden 2023 viimeisenä kaupankäyntipäivänä (26,11 euroa 29. joulukuuta 2023).

Nasdaq Helsinki Oy:n lisäksi Valmetin osakkeilla käydään kauppaa myös muilla markkinapaikoilla, kuten CBOE DXE, BATS, Frankfurt, Chi-X ja Turquoise. Tammi-maaliskuun aikana Valmetin osakkeita vaihdettiin näillä viidellä vaihtoehtoisella markkinapaikalla noin 11 miljoonaa kappaletta (Lähde: [www.valmet.com/fi/sijoittajat/valmetin-osake/kaupankaynnin-volyymi/](http://www.valmet.com/fi/sijoittajat/valmetin-osake/kaupankaynnin-volyymi/)).



## Valmetin osakekurssin kehitys 31. joulukuuta 2023 – 31. maaliskuuta 2024



## Omistusrakenne 31. maaliskuuta 2024



- Hallintarekisteröidyt ja ulkomaiset omistajat 38 %
- Suomalaiset yksityissijoittajat 18 %
- Suomalaiset instituutiot, yritykset ja yhteisöt 44 %

## Liputusilmoitukset

Katsauskauden aikana Valmet vastaanotti seuraavat arvopaperimarkkinlain mukaiset liputusilmoitukset:

Kaupankäynti-päivä	Osakkeenomistaja	Liputuksen syy	% osakkeista ja äänistä		Omistus yhteensä, %
			suoraan	rahoitusvälineiden kautta	
5.1.2024	The Goldman Sachs Group, Inc.	Alitti 5 %	0,03 %	2,62 %	2,65 %
26.1.2024	Oras Invest Oy	Ylitti 10 %	10,22 %	-	10,22 %
8.3.2024	Swedbank Robur Fonder AB	Ylitti 5 %	5,09 %	-	5,09 %

Lisätietoa liputusilmoituksista [www.valmet.com/liputusilmoitukset](http://www.valmet.com/liputusilmoitukset).

## Hallituksen valtuudet koskien osakkeita

Valmet Oyj:n yhtiökokous 21. maaliskuuta 2024 valtuutti hallituksen päättämään enintään 9 200 000 yhtiön oman osakkeen hankkimisesta yhdessä tai useammassa erässä. Tämä vastaa noin 5,0 prosenttia yhtiön kaikista osakkeista. Omia osakkeita voidaan valtuutuksen nojalla hankkia muuten kuin osakkeenomistajien omistamien osakkeiden suhteessa (suunnattu hankinta). Omia osakkeita voidaan hankkia vapaalla omalla pääomalla osakkeiden hankintapäivän markkinahintaan säännellyllä markkinalla Nasdaq Helsinki Oy:n pörssilistalla tai muuten markkinoilla muodostuvaan hintaan.

Omia osakkeita voidaan hankkia yhtiön pääomarakenteen kehittämiseksi, yrityskauppojen, investointien tai muiden yhtiön liiketoimintaan kuuluvien järjestelyjen rahoittamiseksi tai toteuttamiseksi tai käytettäväksi osana yhtiön kannustinjärjestelmiä kuitenkin siten, että osana yhtiön kannustinjärjestelmiä käytettäväksi voidaan hankkia enintään 500 000 osaketta, mikä vastaa noin 0,3 prosenttia yhtiön kaikista osakkeista. Hallitus päättää muista omien osakkeiden hankkimiseen liittyvistä ehdoista.

Valmet Oyj:n yhtiökokous valtuutti Valmetin hallituksen päättämään myös osakeannista ja osakkeeseen oikeuttavien erityisten oikeuksien antamisesta yhdessä tai useammassa erässä. Osakeanti voidaan toteuttaa joko uusia osakkeita antamalla tai Valmetin hallussa olevia omia osakkeita luovuttamalla. Hallitus voi valtuutuksen perusteella päättää osakeannista myös suunnatusti eli osakkeenomistajien etuoikeudesta poiketen ja erityisten oikeuksien antamisesta osakeyhtiölaissa mainituin edellytyksin. Valtuutuksen nojalla voidaan antaa enintään 18 500 000 osaketta, mikä vastaa noin 10,0 prosenttia Valmetin kaikista osakkeista. Uudet osakkeet voidaan antaa ja yhtiön hallussa olevat omat osakkeet luovuttaa joko maksua vastaan tai maksutta.

Hallitus päättää muista osakeanteihin ja osakeyhtiölain 10 luvun 1 §:ssä tarkoitettujen osakkeeseen oikeuttavien erityisten oikeuksien antamiseen liittyvistä ehdoista. Hallitus voi käyttää valtuutusta esimerkiksi yhtiön pääomarakenteen kehittämiseen, yrityskauppojen, investointien tai muiden liiketoimintaan kuuluvien järjestelyjen rahoittamiseen tai toteuttamiseen taikka kannustinjärjestelmien toteuttamiseen kuitenkin siten, että kannustinjärjestelmien toteuttamiseen hallitus voi antaa enintään 500 000 osaketta, mikä vastaa noin 0,3 prosenttia yhtiön kaikista osakkeista.

Valtuutukset ovat voimassa seuraavan varsinaisen yhtiökokouksen päättymiseen saakka, ja ne kumoavat vuoden 2023 varsinaisessa yhtiökokouksessa päätetyt valtuutukset.

Valmetin hallitus ei ollut käyttänyt yllämainittuja valtuutuksia 31. maaliskuuta 2024 mennessä.

## Osakepohjaiset kannustinjärjestelmät

Valmetin osakepohjaiset kannustinjärjestelmät ovat osa Valmetin avainhenkilöille tarjottua kokonaispalkitsemista. Kannustinjärjestelmien tarkoituksena on yhdistää osakkeenomistajien ja avainhenkilöiden tavoitteet Valmetin arvon kasvattamiseksi pitkällä aikavälillä, ohjata avainhenkilöitä yhtiön valittujen strategisten tavoitteiden saavuttamisen suuntaan, sitouttaa avainhenkilöt yhtiöön ja tarjota heille kilpailukykyinen, yhtiön osakkeiden omistukseen perustuva palkkiojärjestelmä. Palkkiona mahdollisesti jaettavat osakkeet hankitaan tai on hankittu julkisella kaupankäynnillä osakemarkkinoilta, joten kannustinjärjestelmillä ei ole osakkeen arvoa laimentavaa vaikutusta.

## Pitkän aikavälin kannustinjärjestelmät - Suoriteperusteinen osakepalkkio-ohjelma ja viivästetty suoriteperusteinen osakepalkkio-ohjelma

Valmetin hallitus päätti kokouksessaan 17. joulukuuta 2020 uusista osakepohjaisista pitkän aikavälin kannustinjärjestelmistä, suoriteperusteisesta osakepalkkio-ohjelmasta ja viivästetystä suoriteperusteisesta osakepalkkio-ohjelmasta Valmetin avainhenkilöille. Hallitus päättää osakepohjaisten pitkän aikavälin kannustinjärjestelmien jatkosta vuosittain.

Suoriteperusteinen osakepalkkio-ohjelma on suunnattu johtoryhmän jäsenille. Ohjelmassa on rinnakkain kolmen vuoden ja yhden vuoden ansaintajaksot. Valmetin hallitus päättää ennalta määrätyt ansaintakriteerit ja niille asetettavat tavoitteet kunkin ansaintajakson alussa.

Viivästetty suoriteperusteinen osakepalkkio-ohjelma on suunnattu muille avainhenkilöille johtotehtävissä ja johtajapotentialleiksi tunnistetuille henkilöille. Ohjelmassa on yhden vuoden ansaintajakso. Valmetin hallitus päättää järjestelmän ennalta määrätyt ansaintakriteerit ja tavoitteet, jotka ovat linjassa suoriteperusteisen osakepalkkio-ohjelman tavoitteiden kanssa. Viivästetty suoriteperusteinen osakepalkkio-ohjelma on suunnattu noin 200 henkilölle, joista noin 150 on avainhenkilöitä johtotehtävissä, ja noin 50 johtajapotentialleiksi tunnistettuja henkilöitä.

Suoriteperusteinen osakepalkkio-ohjelma sisältää suosituksen, jonka mukaan Valmetin johtoryhmän jäsenten tulisi omistaa ja pitää hallussaan bruttomääräistä vuotuista peruspalkkaansa vastaava määrä yhtiön osakkeita (100 prosentin osakeomistussuositus). Tiedot johdon osakeomistuksesta on esitetty Valmetin verkkosivuilla osoitteessa [www.valmet.com/fi/sijoittajat/osakkeenomistajat/johdon-osakeomistus/](http://www.valmet.com/fi/sijoittajat/osakkeenomistajat/johdon-osakeomistus/).

	Pitkän aikavälin kannustinjärjestelmät 2021–2023		Pitkän aikavälin kannustinjärjestelmät 2022–2024	
<b>Ohjelman nimi</b>	Suoriteperusteinen ja viivästetty suoriteperusteinen osakepalkkio-ohjelma	Suoriteperusteinen osakepalkkio-ohjelma	Suoriteperusteinen ja viivästetty suoriteperusteinen osakepalkkio-ohjelma	Suoriteperusteinen osakepalkkio-ohjelma
<b>Ansaintajakso</b>	2021	2021–2023	2022	2022–2024
<b>Palkkion peruste</b>	Vertailukelpoinen EBITA prosentteina liikevaihdosta ja vakaan liiketoiminnan saatujen tilausten kasvu	Ennalta määritetty strateginen tavoite	Vertailukelpoinen EBITA prosentteina liikevaihdosta ja vakaan liiketoiminnan saatujen tilausten kasvu	ESG-indeksi, tavoitteet on sidottu Valmetin ilmasto-ohjelman ja kestävän kehityksen agendan toimeenpanoon
<b>Palkkion maksu</b>	Keväällä 2022	Keväällä 2024	Keväällä 2023	Keväällä 2025
<b>Osallistujien määrä</b>				
Suoriteperusteinen osakepalkkio-ohjelma	13	10	14	11
Viivästetty suoriteperusteinen osakepalkkio-ohjelma	101		121	
<b>Ansaittujen osakkeiden bruttomäärä</b>	Noin 355 000 osaketta	Noin 42 000 osaketta	Noin 185 000 osaketta	Noin 29 000 osaketta

	<b>Pitkän aikavälin kannustinjärjestelmät 2023–2025</b>		<b>Pitkän aikavälin kannustinjärjestelmät 2024–2026</b>	
<b>Ohjelman nimi</b>	Suoriteperusteinen ja viivästetty suoriteperusteinen osakepalkkio-ohjelma	Suoriteperusteinen osakepalkkio-ohjelma	Viivästetty suoriteperusteinen osakepalkkio-ohjelma	Suoriteperusteinen osakepalkkio-ohjelma
<b>Ansaintajakso</b>	2023	2023–2025	2024	2024, 2024–2026
<b>Palkkion peruste</b>	Vertailukelpoinen EBITA prosentteina liikevaihdosta ja vakaan liiketoiminnan saatujen tilausten kasvu	Valmetin osakkeen arvostuskertoimen kehitys verrattuna verrokkiryhmään	Vertailukelpoinen EBITA prosentteina liikevaihdosta ja vakaan liiketoiminnan saatujen tilausten kasvu	Vertailukelpoinen EBITA prosentteina liikevaihdosta ja vakaan liiketoiminnan saatujen tilausten kasvu  Valmetin osakkeen arvostuskertoimen kehitys verrattuna verrokkiryhmään
<b>Palkkion maksu</b>	Keväällä 2024	Keväällä 2026	Keväällä 2025	Keväällä 2027
<b>Osallistujien määrä</b>				
Suoriteperusteinen osakepalkkio-ohjelma	15	13		14
Viivästetty suoriteperusteinen osakepalkkio-ohjelma	128		192	
<b>Ansaittujen osakkeiden bruttomäärä</b>	Noin 365 000 osaketta	Noin 47 000 osaketta	31. maaliskuuta 2024 osallistujille oli varattu yhteensä noin 359 000 osaketta.	31. maaliskuuta 2024 osallistujille oli varattu yhteensä noin 235 000 osaketta.

Valmet tiedotti 20. joulukuuta 2023, että Valmetin hallitus on päättänyt käyttää vuoden 2023 yhtiökokouksen antamaa valtuutusta ostaa yhtiön omia osakkeita. Hallitus päätti aloittaa määräaikaisen osakkeiden takaisinosto-ohjelman, jonka tarkoituksena oli hankkia yhtiön omia osakkeita kattamaan osan pitkän aikavälin osakepohjaisista kannustinjärjestelmistä ja ehdollisesta osakepalkkio-ohjelmasta aiheutuvista velvoitteista. Osakkeiden hankinta aloitettiin 12. helmikuuta 2024 ja lopetettiin 16. helmikuuta 2024. Hankittu määrä oli yhteensä 100 000 osaketta.

Vuoden 2023 yhtiökokouksen antaman valtuutuksen nojalla Valmetin hallitus päätti joulukuussa 2023 suunnatusta osakeannista Valmetin pitkän aikavälin osakepohjaisen kannustinjärjestelmän palkkioiden maksamiseksi ansaintajaksoilta 2021–2023 ja 2023. Osakeannissa 15. maaliskuuta 2024 luovutettiin vastikkeetta yhteensä 113 678 Valmetin hallussa ollutta omaa osaketta kannustinjärjestelmään kuuluville henkilöille järjestelmän ehtojen mukaisesti.

Raportointikauden lopussa yhtiöllä oli hallussaan 357 576 omaa osaketta liittyen osakepohjaisiin kannustinjärjestelmiin.

Lisätietoja osakepohjaisista kannustinjärjestelmistä löytyy Valmetin palkka- ja palkkioselvityksestä, joka on saatavilla osoitteessa [www.valmet.com/hallinnointi](http://www.valmet.com/hallinnointi).

## Valmetin varsinaisen yhtiökokouksen päätökset

Valmet Oyj:n varsinainen yhtiökokous 2024 pidettiin Helsingissä 21. maaliskuuta 2024. Yhtiökokous vahvisti vuoden 2023 tilinpäätöksen ja myönsi hallituksen jäsenille ja

toimitusjohtajalle vastuuvapauden tilikaudelta 2023. Yhtiökokous hyväksyi toimielinten palkitsemisraportin ja Yhtiön palkitsemispolitiikan. Palkitsemisraportin osalta päätös on neuvoa-antava. Yhtiökokous valtuutti hallituksen päättämään omien osakkeiden hankkimisesta sekä osakeannista ja erityisten oikeuksien antamisesta.

Yhtiökokous päätti maksaa 31. joulukuuta 2023 päättyneeltä tilikaudelta osinkoa 1,35 euroa osakkeelta. Osinko maksetaan kahdessa erässä. Ensimmäinen erä, 0,68 euroa osakkeelta, maksettiin 11. huhtikuuta 2024 osakkeenomistajille, jotka osingonmaksun täsmäytyspäivänä 26. maaliskuuta 2024 olivat merkittyinä Euroclear Finland Oy:n pitämään Yhtiön osakasluetteloon. Toinen erä, 0,67 euroa osakkeelta, maksetaan lokakuussa 2024 osakkeenomistajille, jotka osingonmaksun täsmäytyspäivänä ovat merkittyinä Euroclear Finland Oy:n pitämään Yhtiön osakasluetteloon. Hallitus päättää alustavasti 26. syyskuuta 2024 pidettäväksi sovitussa kokouksessaan toisen erän osingonmaksun täsmäytyspäivän ja osingonmaksupäivän. Osingon täsmäytyspäivä olisi silloin 1. lokakuuta 2024 ja osingon maksupäivä 10. lokakuuta 2024.

Yhtiökokous vahvisti hallituksen jäsenten lukumääräksi kahdeksan ja valitsi uudelleen Valmet Oyj:n hallituksen puheenjohtajaksi Mikael Mäkisen ja varapuheenjohtajaksi Jaakko Eskolan. Hallituksen jäseninä jatkavat Anu Hämäläinen, Pekka Kempainen, Per Lindberg ja Monika Maurer, ja uusina jäseninä hallitukseen valittiin Annareetta Lumme-Timonen ja Annika Paasikivi. Hallituksen jäsenten toimikausi kestää vuoden 2025 varsinaisen yhtiökokouksen loppuun.

Yhtiön tilintarkastajaksi valittiin uudelleen tilintarkastusyhteisö PricewaterhouseCoopers Oy:n varsinaisen yhtiökokouksen 2025 loppuun asti. Yhtiön päävastuullisena tilintarkastajana toimii KHT Pasi Karppinen. PricewaterhouseCoopers suorittaa myös Yhtiön kestävyysraportoinnin varmentamisen.

Valmet julkaisi pörssitiedotteen varsinaisen yhtiökokouksen ja hallituksen järjestäytymiskokouksen päätöksistä 21. maaliskuuta 2024. Pörssitiedote ja kokousmateriaalit ovat luettavissa Valmetin verkkosivuilla osoitteessa [www.valmet.com/fi/sijoittajat/hallinnointi/yhtiokokous/](http://www.valmet.com/fi/sijoittajat/hallinnointi/yhtiokokous/)

## Riskit ja liiketoiminnan epävarmuustekijät

Valmetin toimintaan vaikuttavat erilaiset strategiset ja toiminnalliset riskit sekä rahoitus- ja vahinkoriskit. Valmet pyrkii hyödyntämään tarjoutuvia mahdollisuuksia ja rajaamaan uhkatekijöiden mahdollisia haitallisia vaikutuksia. Vuosittaisessa riskiarvioinnissa Valmetin riskienhallinta tunnisti merkittävimiksi uhkiksi ja mahdollisuuksiksi talouden suhdannevaihtelut sekä globaalisti että keskeisillä markkina-alueilla, suhdannevaihtelut asiakasteollisuuksissa sekä projektitoimintaan liittyvät riskit. Kestävään kehitykseen liittyvien riskien arvioinnilla on keskeinen asema riskienhallinnassa. Mikäli uhat kävisivät toteen, niillä saattaisi olla merkittävä haitallinen vaikutus Valmetin liiketoimintaan, taloudelliseen asemaan ja tulokseen, tai osakkeiden ja muiden arvopapereiden arvoon.

Valmetin riskienhallinnan tavoitteena on varmistaa tehokas ja onnistunut strategian toteutus sekä pitkän että lyhyen aikavälin tavoitteiden saavuttamiseksi. Valmetin johdon tehtävänä on säädellä riskinottohalukkuutta. Riskien arvioinnissa Valmet ottaa huomioon riskien todennäköisyyden ja arvioidun vaikutuksen liikevaihtoon tai tulokseen. Valmetin johto arvioi yhtiön riskien nykyisellään olevan hallittavalla tasolla suhteutettuna konsernin toiminnan laajuuteen ja soveltuviin käytännön toimenpiteisiin näiden riskien hallitsemiseksi.

Maailmantalouden epävarmuudella yhdistettynä valuuttakurssivaihteluihin, nouseviin korkoihin ja kiristyvään rahoitusmarkkinasäätelyyn voi olla negatiivinen vaikutus rahoituksen saatavuuteen ja hintaan pankeilta ja pääomamarkkinoilta, mikä saattaa vähentää Valmetin asiakkaiden investointihalukkuutta. Valmet arvioi, että vakaan liiketoiminnan (Palvelut- ja Automaatio-segmentit) suuri osuus sekä maantieteellinen hajautus pienentävät markkinaepävarmuuksien mahdollisia kielteisiä vaikutuksia.

Maailmantalouden kasvun heikentymisellä saattaisi olla haitallisia vaikutuksia neuvotteluvaiheessa oleviin uusiin projekteihin tai tilauskannassa oleviin projekteihin. Joidenkin projektien toteuttamista saatetaan lykätä, tai ne voivat keskeytyä tai peruuntua. Projekteissa, joissa on pitkä toimitusaika, asiakkaan ennakkomaksujen määrä on aluksi yleensä 10–30 prosenttia projektin arvosta, ja asiakkaat maksavat suorituksia projektin etenemisen mukaisesti. Tämä pienentää merkittävästi Valmetin projekteihin liittyviä riskejä ja rahoitustarpeita. Valmet arvioi jatkuvasti asiakkaidensa luottokelpoisuutta ja kykyä suoriutua velvoitteistaan. Pääsääntöisesti Valmet ei rahoita asiakasprojekteja. Jos talouskasvu hidastuu merkittävästi, Valmetin tuotteiden markkinat voivat kutistua, mikä voi johtaa esimerkiksi hintakilpailun kiristymiseen.

Valuuttakurssi- ja korkoriskit kuuluvat merkittävimpiin Valmetin tulokseen vaikuttaviin rahoitusriskeihin. Valuuttakurssien vaihtelut voivat vaikuttaa Valmetin liiketoimintaan, vaikka yhtiön toiminnan maantieteellinen laajuus vähentää yksittäisten valuuttojen vaikutusta. Talouden epävarmuus tyyppillisesti lisää valuuttakurssivaihteluita ja voi vaikuttaa myös korkoihin. Valmet suojaa sitoviin toimitus- ja hankintasopimuksiin liittyvät valuuttapositionsa. Korkoriskejä hallitaan säätelemällä kiinteä- ja vaihtuvakorkoisten lainojen keskinäistä suhdetta sekä korollisten lainojen ja korollisten rahoitusvarojen duraatiota. Lisäksi Valmet voi käyttää johdannaisinstrumentteja korkoriskien hallintaan.

Myös muutokset lainsäädännössä ja viranomaisten tavassa tulkita sääntelyä esimerkiksi verotukseen liittyen voivat vaikuttaa Valmetin taloudelliseen tilanteeseen.

Geopoliittisten jännitteiden sekä protektionistisen ja poliittisemmän viranomaissäätelyn lisääntyminen, poliittisten narratiivien muutos, kaupankäynnin jännitteet ja sanktiot voivat aiheuttaa epävarmuutta asiakkaiden investointihalukkuuteen ja vaikuttaa Valmetin toimintoihin. Viranomaissäätelyn ja lainsäädännön muutoksilla ja niihin liittyvällä epävarmuudella voi olla vaikutuksia, erityisesti energialiiketoimintaan ja datan käyttöön.

Suuret vaihtelut energian hinnoissa voivat vaikuttaa maailmantalouteen. Nämä vaihtelut voivat myös vaikuttaa Valmetiin ja sen asiakkaisiin.

Jos globaalit haasteet komponenttien saatavuudessa ja logistiikassa jatkuvat, niillä voi olla kielteisiä vaikutuksia Valmetin liiketoimintaan.

Henkilöstökulujen muutokset sekä raaka-aineiden ja komponenttien hinnanmuutokset voivat vaikuttaa Valmetin kannattavuuteen. Valmetin tavoitteena on kompensoida tätä tuottavuuden kasvulla ja hinnankorotuksilla. On kuitenkin mahdollista, että joissakin tuoteryhmissä kova kilpailutilanne hankaloittaa kasvaneiden kustannusten siirtämistä tuotteiden hintoihin. Toisaalta osa Valmetin asiakkaista on raaka-aineiden tuottajia, joiden toiminta- ja investointiedellytyksiä vahvistuvat raaka-ainehinnat voivat parantaa ja laskevat raaka-ainehinnat heikentää.

Valmetin yksittäisten liiketoimintojen kilpailutilanteessa voi tapahtua muutoksia esimerkiksi siten, että markkinoille tulee uusia kustannustehokkaita kilpailijoita. Valmet voi turvata

markkina-asemaansa kehittämällä tuotteitaan ja palveluitaan sekä hyvällä asiakaspalvelulla ja paikallisella läsnäololla.

Korkean tason osaamisen ja kykyjen saatavuuden ylläpitäminen on tärkeää sekä tuotannon että palveluiden korkean laatutason varmistamiseksi. Tämä tarkoittaa esimerkiksi tehokkaiden rekrytointiohjelmien ylläpitämistä, olemassa olevien kykyjen hyödyntämistä ja tiedon jakamista globaalisti.

Yrityshankintojen kautta Valmet voi altistua uusiin markkinoihin ja liiketoimintaympäristöihin liittyville riskeille. Myös varsinainen yrityshankintaprosessi voi sisältää riskejä. Muita yrityshankintoihin liittyviä riskejä ovat mm. hankitun liiketoiminnan integrointi, kasvanut taloudellinen riski, avainhenkilöstön pysyminen yhtiön palveluksessa ja hankitulle liiketoiminnalle asetettujen tavoitteiden saavuttaminen.

Valmetin toiminta ja sen tarjoamat tuotteet ja palvelut ovat laajasti riippuvaisia tietoverkoista, ohjelmistoista ja digitaalisista ratkaisuista. Niissä esiintyvät häiriöt ja tietoturvaloukkaukset sekä mahdolliset ongelmat tietojärjestelmien kehityshankkeissa voivat vaikuttaa haitallisesti Valmetin liiketoimintaan ja taloudelliseen asemaan sekä aiheuttaa mainehaittaa.

Mahdolliset työmarkkinakiistat sekä työntekijöiden ja ammattiliittojen työtaistelut ovat riski Valmetin toiminnalle, sillä ne saattavat vaikuttaa toimitusketjuun, liiketoimintaan ja asiakastoimituksiin lisäämällä keskeytysten todennäköisyyttä. Valmetilla on toimintaa ympäri maailman, ja yhtiöllä on globaali asiakaskunta sekä toimittajia useissa maissa. Tämä lieventää yksittäisessä maassa tai tapauksessa mahdollisesti esiintyvien häiriöiden Valmetille aiheuttamia kokonaisvaikutuksia.

Epidemioiden puhkeaminen ja mahdolliset pandemiat ovat riski Valmetin toiminnalle. Pandemioiden saattaa olla vaikutusta asiakkaiden investointiaktiiviteettiin, toimitusketjuun ja liiketoimintoihin, sillä ne lisäävät keskeytysten todennäköisyyttä. Valmetilla on toimintaa ympäri maailman, ja yhtiöllä on globaali asiakaskunta sekä toimittajia useissa maissa. Tämä lieventää yksittäisessä maassa tai tapauksessa mahdollisesti esiintyvien häiriöiden Valmetille aiheuttamia kokonaisvaikutuksia.

### **Projektiliiketoiminnan riskien hallinta tärkeää**

Merkittävä osa Valmetin liiketoiminnasta on projektiliiketoimintaa. Erityisesti selluliiketoiminnassa projektit voivat olla kooltaan suuria, ja siten projektikohtainen riskien hallinta on tärkeää. Keskeisiä projekteihin liittyviä riskejä ovat kustannusten arviointiin, aikatauluun, projektiriskien hallintaan, laatuun, suorituskykyyn ja materiaalinhallintaan liittyvät riskit. Vähintään kaikille merkittävillä projekteilla tehdään riskianalyysi tarjousvaiheen aikana. Uhkien ja mahdollisuuksien arviointi jatkuu projektin toteutusvaiheessa. Riskienhallinta perustuu huolelliseen suunnitteluun sekä jatkuvaan, systemaattiseen seurantaan ja arviointiin. Projektiriskejä hallitaan parantamalla ja kehittämällä projektinhallintaprosessia ja siihen liittyviä järjestelmiä jatkuvasti.

### **Rahoituksen saatavuus olennaista**

Valmetin toiminnan jatkuvuuden turvaaminen edellyttää riittävää saatavissa olevaa rahoitusta kaikissa olosuhteissa. Valmet arvioi likvidien rahavarojensa ja luottolimiittisitoumustensa riittävän välittömän maksuvalmiuden turvaamiseen ja rahoituksen joustavuuden varmistamiseen. Valmetin pitkäaikaisten lainojen keskimääräinen takaisinmaksuaika on 3,2 vuotta (mukaan lukien pitkäaikaisten lainojen lyhennyserät, ilman vuokrasopimusvelkoja).



Lainajärjestelyt sisältävät tavanomaisia kovenantteja, jotka Valmet täyttää selvästi katsauskauden lopussa.

Rahoituksen riittävyyteen vaikuttaa olennaisesti nettokäyttöpääomaan ja investointeihin sitoutuva pääoma. Lukuun ottamatta investointeja toiminnanohjausjärjestelmän (ERP) uusimiseen, Valmet ei odota vuosittaisten investointien kasvavan merkittävästi ja arvioi, että sillä on hyvät mahdollisuudet pitää investoinnit noin yhteenlaskettujen poistojen tasolla.

Valmetin taseessa oli 31. maaliskuuta 2024 liikearvoa 1 737 miljoonaa euroa (1 611 milj. euroa). Valmet testaa vuosittain, ja aina jos tapahtumat tai olosuhteet viittaavat mahdolliseen arvonalentumiseen, että liikearvon kirjanpitoarvo ei ylitä sen kerrytettävissä olevaa rahamäärää. Raportointikauden aikana Valmet ei ole havainnut viitteitä siitä, ettei kirjanpitoarvoa vastaava rahamäärä olisi kerrytettävissä. Arvonalentumistestauksen periaatteet esitetään tilinpäätöksessä.

Valmetilla on vahva tase ja maksuvalmius. Luottoriskiä pienentääkseen ja hajauttaakseen Valmet säilyttää varojaan useammassa taloudellisesti vahvassa pankissa. Valmet arvioi tarkasti vastapuoliriskiä ja valitsee vain vastapuolia, joilla on korkea luottokelpoisuus. Valmetin projektiliiketoiminnassa rahavirta on tyypillisesti positiivinen, koska asiakkaat maksavat ennakkomaksuja ja projektin etenemiseen sidottuja maksuja. Noin puolet Valmetin liiketoiminnasta koostuu palveluista ja automaatiosta, missä yksittäiset tilaukset ovat pieniä. Lisäksi Valmetilla on satoja asiakkaita ympäri maailmaa, mikä jo itsessään tuo suojaa.

### **Konfliktit ja geopoliittiset jännitteet**

Venäjän hyökkäys Ukrainaan aiheuttaa merkittäviä riskejä ja epävarmuustekijöitä markkinoille ja vaikuttaa koko maailman talousympäristöön ja rahoitusmarkkinoihin. Lähi-idän konflikti aiheuttaa haasteita toimitusketjussa ja voi nostaa kuljetuskustannuksia sekä pidentää kuljetusaikoja. Jos konfliktit edelleen pitkittyvät tai geopoliittiset jännitteet edelleen kiristyvät, tilanteella voi olla lisää haitallisia vaikutuksia Valmetin toimintaan, asiakkaiden investointiaktiivisuuteen, projektitoimituksiin, komponenttien saatavuuteen ja hintoihin, toimitusketjuun sekä Valmetin ja sen asiakkaiden rahoituksen saantiin. Valmet seuraa tilannetta ja johtaa toimenpiteitä, joilla vastataan konfliktien yhtiön toiminnalle aiheuttamiin vaikutuksiin.

### **Raportointikauden päättymisen jälkeiset tapahtumat**

Valmet tiedotti 2. huhtikuuta 2024 saaneensa päätökseen Siemens AG:n prosessikaasukromatografia-liiketoiminnan oston. Ostosopimuksesta tiedotettiin 17. heinäkuuta 2023. Yrityskaupan velaton arvo on 102,5 miljoonaa euroa tavanomaisten yrityskaupan oikaisuerien jälkeen. Ostetun liiketoiminnan liikevaihto vuonna 2022 oli noin 120 miljoonaa euroa ja pro-forma oikaistu EBITDA-marginaali noin 10 prosenttia.

Siemens AG:n prosessikaasukromatografia-liiketoiminta on markkinajohtaja MAXUM II kaasukromatografia-alustan, järjestelmäintegraation ja asiakaspalvelutarjoomansa ansiosta. Kaasukromatografeja käytetään kaasujen ja haihtuvien nesteiden kemiallisen koostumuksen mittaamiseen kaikissa tuotantovaiheissa. Asiakkaiden kemikaaleihin, nesteytettyyn maakaasuun, jalostukseen ja biopolttoaineisiin liittyvien prosessien syvällisen tuntemuksen pohjalta liiketoiminta tarjoaa kriittistä prosessitietoa asiakkaidensa tueksi laadun, kestävän kehityksen ja turvallisuuden varmistamisessa ja parantamisessa maailmanlaajuisesti.

Ostettu liiketoiminta työllistää noin 300 henkilöä, ja sen päätoimipaikat ovat Yhdysvalloissa, Saksassa ja Singaporessa. Liiketoiminta integroidaan Valmetin Automaatiojärjestelmät-

liiketoimintalinjaan Analysoijat ja integrointi -liiketoimintayksikkönä ja sisällytetään Valmetin taloudelliseen raportointiin vuoden 2024 toisesta neljänneksestä alkaen.

Muita raportointikauden päättymisen jälkeisiä tapahtumia, jotka edellyttäisivät katsauskaudelta esitettävän tiedon oikaisemista tai lisätietojen esittämistä, ei ole tiedossa.

## Tulosohjeistus vuodelle 2024

Valmet toistaa 7. helmikuuta 2024 julkaisemansa tulosohjeistuksen, jossa Valmet arvioi, että liikevaihto vuonna 2024 pysyy samalla tasolla verrattuna vuoteen 2023 (5 532 milj. euroa), ja että tulos (vertailukelpoinen EBITA) vuonna 2024 pysyy samalla tasolla tai kasvaa verrattuna vuoteen 2023 (619 milj. euroa).

## Märkinänäkymät

### Yleiset talousnäkymät IMF:n mukaan

IMF ennustaa maailmantalouden kasvavan 3,2 prosenttia vuosina 2024 ja 2025, eli samaa vauhtia kuin vuonna 2023. Ennuste globaalille kasvulle viiden vuoden kuluttua on 3,1 prosenttia, joka on matalin vuosikymmeniin. Globaalin inflaation ennustetaan laskevan tasaisesti, vuoden 2023 6,8 prosentista 5,9 prosenttiin vuonna 2024 ja 4,5 prosenttiin vuonna 2025. Kehittyneet taloudet pääsevät inflaatiotavoitteisiinsa nopeammin kuin kehittyvät taloudet. (IMF World Economic Outlook, huhtikuu 2024)

### Lyhyen aikavälin märkinänäkymät

Valmet arvioi, että lyhyen aikavälin märkinänäkymä palveluille on noussut hyväksi (aiemmin hyvä/tydyttävä), että lyhyen aikavälin märkinänäkymä sellulle on laskenut heikoksi (aiemmin tyydyttävä), ja että lyhyen aikavälin märkinänäkymä kartongille ja paperille on laskenut heikoksi/tydyttäväksi (aiemmin tyydyttävä). Kartongissa ja paperissa asiakasaktiiviteetti on heikkoa, ja Valmetin kapasiteetin käyttöaste on tyydyttävä. Valmet toistaa hyvän lyhyen aikavälin märkinänäkymän virtauksensäädölle, automaatiojärjestelmille ja energialle sekä tyydyttävän lyhyen aikavälin märkinänäkymän pehmopaperille.

Lyhyen aikavälin märkinänäkymä koskee raportointikautta seuraavaa kuuden kuukauden jaksoa. Se perustuu asiakasaktiiviteettiin (50 %) ja Valmetin kapasiteetin käyttöasteeseen (50 %). Asteikko on "heikko-tydyttävä-hyvä".

Espoossa 24. huhtikuuta 2024

*Valmetin hallitus*

## Konsernin tuloslaskelma

Milj. euroa	Q1/2024	Q1/2023
Liikevaihto	1 212	1 321
Hankinnan ja valmistuksen kulut	-876	-995
Bruttokate	336	326
Myyntin ja hallinnon yleiskustannukset	-246	-233
Liiketoiminnan muut tuotot ja kulut, netto	-3	4
Osuus osakkuusyhtiöiden tuloksista, operatiiviset sijoitukset	-1	-1
Liikevoitto	87	97
Rahoitustuotot ja -kulut, netto	-13	-5
Tulos ennen veroja	73	91
Tuloverot	-17	-21
<b>Tilikauden tulos</b>	<b>56</b>	<b>71</b>
<b>Tilikauden tuloksen jakautuminen:</b>		
Emoyhtiön osakkeenomistajille	56	70
Määräysvallattomille omistajille	–	1
<b>Tilikauden tulos</b>	<b>56</b>	<b>71</b>
<b>Emoyhtiön osakkeenomistajille kuuluva tilikauden osakekohtainen tulos:</b>		
Laimentamaton osakekohtainen tulos, euroa	0,30	0,38
Laimennusvaikutuksella oikaistu osakekohtainen tulos, euroa	0,30	0,38

## Konsernin laaja tuloslaskelma

Milj. euroa	Q1/2024	Q1/2023
Tilikauden tulos	56	71
<b>Erät, jotka saatetaan myöhemmin siirtää tulosvaikutteisiksi:</b>		
Rahavirran suojaukseen liittyvät voitot ja tappiot	1	-3
Käyvän arvon rahaston muutos	1	—
Tytäryhtiöihin tehtyjen nettosisjoitusten muuntoerot	—	-12
Osuus osakkuusyhtiöiden muista laajan tuloksen eristä	—	1
Verot eristä, jotka saatetaan myöhemmin siirtää tulosvaikutteisiksi	—	1
<b>Erät, jotka saatetaan myöhemmin siirtää tulosvaikutteisiksi, yhteensä</b>	<b>1</b>	<b>-13</b>
<b>Erät, joita ei siirretä tulosvaikutteisiksi:</b>		
Etuuspohjaisten järjestelyiden vakuutusmatemaattiset erät	11	-8
Osuus osakkuusyhtiöiden muista laajan tuloksen eristä	—	—
Verot eristä, joita ei siirretä tulosvaikutteisiksi	-2	2
<b>Erät, joita ei siirretä tulosvaikutteisiksi, yhteensä</b>	<b>8</b>	<b>-6</b>
<b>Muut laajan tuloksen erät yhteensä</b>	<b>9</b>	<b>-20</b>
<b>Tilikauden laaja tulos</b>	<b>66</b>	<b>51</b>
<b>Tilikauden laajan tuloksen jakautuminen:</b>		
Emoyhtiön osakkeenomistajille	65	50
Määräysvallattomille omistajille	—	1
<b>Tilikauden laaja tulos</b>	<b>66</b>	<b>51</b>

## Konsernitase

### Varat

Milj. euroa	31.3.2024	31.3.2023	31.12.2023
<b>Pitkäaikaiset varat</b>			
<b>Aineettomat hyödykkeet</b>			
Liikearvo	1 737	1 611	1 735
Muut aineettomat oikeudet	1 119	1 001	1 142
<b>Aineettomat hyödykkeet yhteensä</b>	<b>2 856</b>	2 612	2 877
<b>Aineelliset hyödykkeet</b>			
Maa- ja vesialueet	40	41	40
Rakennukset ja rakennelmat	162	156	169
Koneet ja kalusto	265	221	263
Käyttöoikeusomaisuuserät	149	108	145
Keskeneräinen käyttöomaisuus	91	79	81
<b>Aineelliset hyödykkeet yhteensä</b>	<b>708</b>	605	698
<b>Muut pitkäaikaiset varat</b>			
Sijoitukset osakkuusyhtiöihin	16	16	16
Pitkäaikaiset rahoitusvarat	26	20	31
Laskennalliset verosaamiset	92	77	90
Pitkäaikaiset tuloverosaamiset	35	34	41
Muut pitkäaikaiset varat	20	14	15
<b>Muut pitkäaikaiset varat yhteensä</b>	<b>189</b>	160	193
<b>Pitkäaikaiset varat yhteensä</b>	<b>3 753</b>	3 377	3 768
<b>Lyhytaikaiset varat</b>			
<b>Vaihto-omaisuus</b>			
Aineet ja tarvikkeet	242	234	249
Keskeneräiset tuotteet	473	475	472
Valmiit tuotteet	329	302	327
<b>Vaihto-omaisuus yhteensä</b>	<b>1 044</b>	1 011	1 049
<b>Saamiset ja muut lyhytaikaiset varat</b>			
Myyntisaamiset	741	778	973
Saamiset asiakkailta myyntisopimuksista	499	516	475
Muut lyhytaikaiset rahoitusvarat	44	66	56
Tuloverosaamiset	72	44	56
Muut saamiset	256	229	255
Rahavarat	742	429	432
<b>Saamiset ja muut lyhytaikaiset varat yhteensä</b>	<b>2 354</b>	2 061	2 247
<b>Lyhytaikaiset varat yhteensä</b>	<b>3 398</b>	3 072	3 296
<b>Varat yhteensä</b>	<b>7 151</b>	6 449	7 064

## Konsernitase

### Oma pääoma ja velat

Milj. euroa	31.3.2024	31.3.2023	31.12.2023
<b>Oma pääoma</b>			
Osakepääoma	140	140	140
Sijoitetun vapaan oman pääoman rahasto	1 375	1 372	1 372
Muuntoerot	-41	-32	-42
Suojaus- ja muut rahastot	1	6	-1
Kertyneet voittovarot	907	816	1 096
<b>Emoyhtiön osakkeenomistajille kuuluva oma pääoma yhteensä</b>	<b>2 382</b>	2 302	2 565
<b>Määräysvallattomien omistajien osuus</b>	<b>6</b>	7	6
<b>Oma pääoma yhteensä</b>	<b>2 388</b>	2 308	2 572
<b>Velat</b>			
<b>Pitkäaikaiset velat</b>			
Pitkäaikaiset lainat	1 363	519	1 240
Pitkäaikaiset vuokrasopimusvelat	102	66	98
Velvoitteet työsuhde-etuuksista	141	136	154
Pitkäaikaiset varaukset	36	38	42
Muut pitkäaikaiset velat	8	6	12
Laskennalliset verovelat	287	241	283
<b>Pitkäaikaiset velat yhteensä</b>	<b>1 936</b>	1 005	1 828
<b>Lyhytaikaiset velat</b>			
Lyhytaikaiset lainat	193	171	103
Lyhytaikaiset vuokrasopimusvelat	44	37	43
Ostovelat	461	516	520
Lyhytaikaiset varaukset	152	178	169
Velat asiakkaille myyntisopimuksista	1 074	1 297	1 151
Muut lyhytaikaiset rahoitusvelat	29	52	34
Tuloverovelat	82	85	85
Muut lyhytaikaiset velat	792	800	558
<b>Lyhytaikaiset velat yhteensä</b>	<b>2 827</b>	3 136	2 664
<b>Velat yhteensä</b>	<b>4 763</b>	4 141	4 492
<b>Oma pääoma ja velat yhteensä</b>	<b>7 151</b>	6 449	7 064

## Konsernin rähavirtälaskelma

Milj. euroa	Q1/2024	Q1/2023
<b>Liiketoiminnan rahavirrat</b>		
Tilikauden tulos	56	71
Oikaisut		
Poistot	54	58
Rahoitustuotot ja -kulut	13	5
Tuloverot	17	21
Muut liiketoimet, joihin ei liity maksutapahtumaa	11	-7
Nettokäyttöpääoman muutos	25	88
Nettokorot ja saadut osingot	-6	-1
Maksetut tuloverot	-33	-27
<b>Liiketoiminnan rahavirta</b>	<b>138</b>	<b>208</b>
<b>Investointien rahavirrat</b>		
Käyttöomaisuusinvestoinnit	-29	-25
Liiketoimintojen yhdistäminen, hankituilla rahavaroilla ja lainojen takaisinmaksuilla vähennettynä	—	-9
<b>Investointien rahavirta</b>	<b>-29</b>	<b>-33</b>
<b>Rahoituksen rahavirrat</b>		
Omien osakkeiden hankinta	-3	-4
Pitkäaikaisten lainojen nostot	200	—
Pitkäaikaisten lainojen lyhytaikaisen osuuden takaisinmaksut	-36	-36
Vuokrasopimusvelkojen takaisinmaksut	-13	-11
Lyhytaikaisten lainojen nostot (+) / takaisinmaksut (-)	49	17
Finanssisijoitukset	4	12
<b>Rahoituksen rahavirta</b>	<b>202</b>	<b>-22</b>
Rahavarojen muutos, lisäys (+) / vähennys (-)	311	153
Valuuttakurssimuutosten vaikutus	-1	-2
Rahavarat kauden alussa	432	277
<b>Rahavarat kauden lopussa</b>	<b>742</b>	<b>429</b>



## Laskelma konsernin oman pääoman muutoksista

Milj. euroa	Osake- pääoma	Sijoitetun vapaan oman pääoman rahasto	Muuntoerot	Suojaus- ja muut rahastot	Kertyneet voittovarot	Emoyhtiön osakkeen- omistajille kuuluva oma pääoma yhteensä	Määräys- vallattomien omistajien osuus	Oma pääoma yhteensä
<b>1.1.2024</b>	<b>140</b>	<b>1 372</b>	<b>-42</b>	<b>-1</b>	<b>1 096</b>	<b>2 565</b>	<b>6</b>	<b>2 572</b>
Tilikauden tulos	—	—	—	—	56	56	—	56
Muut laajan tuloksen erät	—	—	—	1	8	9	—	9
<b>Tilikauden laaja tulos</b>	<b>—</b>	<b>—</b>	<b>—</b>	<b>1</b>	<b>64</b>	<b>65</b>	<b>—</b>	<b>66</b>
<b>Tapahtumat osakkeenomistajien ja määräysvallattomien omistajien kanssa</b>								
Osingot	—	—	—	—	-249	-249	—	-249
Omien osakkeiden hankinta	—	—	—	—	-3	-3	—	-3
Osakeperusteiset palkkiot, verovaikutus huomioituna	—	3	—	—	-1	2	—	2
<b>31.3.2024</b>	<b>140</b>	<b>1 375</b>	<b>-41</b>	<b>1</b>	<b>907</b>	<b>2 382</b>	<b>6</b>	<b>2 388</b>
<b>1.1.2023</b>								
	140	1 369	-20	8	997	2 494	5	2 499
Tilikauden tulos	—	—	—	—	70	70	1	71
Muut laajan tuloksen erät	—	—	-12	-3	-5	-20	—	-20
<b>Tilikauden laaja tulos</b>	<b>—</b>	<b>—</b>	<b>-12</b>	<b>-3</b>	<b>64</b>	<b>50</b>	<b>1</b>	<b>51</b>
<b>Tapahtumat osakkeenomistajien ja määräysvallattomien omistajien kanssa</b>								
Osingot	—	—	—	—	-239	-239	—	-239
Omien osakkeiden hankinta	—	—	—	—	-4	-4	—	-4
Osakeperusteiset palkkiot, verovaikutus huomioituna	—	3	—	—	-1	2	—	2
<b>31.3.2023</b>	<b>140</b>	<b>1 372</b>	<b>-32</b>	<b>6</b>	<b>816</b>	<b>2 302</b>	<b>7</b>	<b>2 308</b>

## Laadintaperiaatteet

### Yleistä

Valmet Oyj ("Yhtiö" tai "emoyhtiö") ja sen tytäryhtiöt (yhdessä "Valmet", "Valmet-konserni" tai "konserni") on kansainvälinen teknologian, automaation ja palveluiden toimittaja ja kehittäjä sellu-, paperi- ja energiateollisuudelle.

Valmet Oyj:n kotipaikka on Helsinki ja sen rekisteröity osoite on Keilasatama 5, 02150 Espoo, Suomi. Yhtiön osakkeet on listattu Nasdaq Helsinki Oy:n pörssilistalla.

Tämä osavuositilinpäätös on hyväksytty julkistettavaksi 24. huhtikuuta 2024.

### Laadintaperusteet

Tähän tammi-maaliskuun 2024 lyhennettyyn osavuositilinpäätökseen sisällytetty taloudellinen informaatio on laadittu IAS 34 – Osavuosikatsaukset -standardin sekä Euroopan Unionin hyväksymän IFRS-normiston mukaisesti. Lyhennyksessä osavuositilinpäätöksessä julkaistut taloudelliset tiedot ovat tilintarkastamattomia. Tätä konsernin osavuositilinpäätöstä tulee tarkastella ja lukea yhdessä Valmet-konsernin 31. joulukuuta 2023 päättyneeltä tilikaudelta laaditun tilinpäätöksen kanssa, joka on laadittu IFRS-normistoa noudattaen.

Valmet-konserni on soveltanut IASB:n julkaisemia uusia standardeja ja tulkintoja, joita sovelletaan ensimmäistä kertaa 1. tammikuuta 2024 alkavilla raportointikausilla. Uusilla standardeilla ja tulkinnoilla ei ollut merkittävää vaikutusta Valmet-konsernin tulokseen, taloudelliseen asemaan tai osavuositilinpäätöksen esittämiseen.

Yllä mainittuja muutoksia lukuun ottamatta, tässä osavuositilinpäätöksessä noudatetut laatimisperiaatteet ovat yhteneväiset 31. joulukuuta 2023 päättyneen tilikauden konsernitilinpäätöksessä noudatettujen laatimisperiaatteiden kanssa.

Lyhennyksessä osavuositilinpäätöksessä tiedot esitetään miljoonina euroina pyöristäen yksittäiset luvut ja loppusummat miljooniksi, mistä johtuen yhteenlasketuissa riveissä ja sarakkeissa saattaa esiintyä pyöristyseroja.

### Keskeiset valuuttakurssit

	Keskikurssit		Kauden lopun kurssit	
	Q1/2024	Q1/2023	Q1/2024	Q1/2023
USD (Yhdysvaltain dollari)	<b>1,0881</b>	1,0748	<b>1,0811</b>	1,0875
SEK (Ruotsin kruunu)	<b>11,2761</b>	11,2071	<b>11,5250</b>	11,2805
CNY (Kiinan juan)	<b>7,8083</b>	7,3802	<b>7,8144</b>	7,4763

## Liiketoimintojen yhdistäminen

### Körberin Tissue-liiketoiminnan hankinta

Körberin Tissue-liiketoiminnan hankinta, josta tiedotettiin 7. heinäkuuta 2023, saatettiin loppuun 2. marraskuuta 2023. Hankintamenolaskelma, mukaan lukien hankintahinta, perustuu alustaviin arvioihin eikä ole lopullinen. Tammi-maaliskuun 2024 aikana ei tehty olennaisia muutoksia 31. joulukuuta 2023 kirjattuihin alustaviin arvioihin.

## Raportoitavat segmentit ja toiminnan maantieteellinen jakautuminen

Konsernin ylin operatiivinen päätöksentekijä on Valmetin toimitusjohtaja. Valmetilla on kolme toimintasegmenttiä ja kolme raportoitavaa segmenttiä taloudellista raportointia varten: Palvelut, Automaatio ja Prosessiteknologiat. Konsernitoimintoihin liittyvät tiedot on esitetty rivillä Muut.

Palvelut-segmentti tarjoaa asiakkaille joustavia, käyttötarkoitukseen sopivia palveluja, jotka parantavat prosessin suorituskykyä ja luotettavuutta koko elinkaaren ajan. Automaatio-segmentti toimittaa automaatoratkaisuja, joihin kuuluvat niin yksittäiset mittaukset kuin tehdaslaajuiset prosessiautomaatiojärjestelmät sekä kriittisiä virtauksensäätöratkaisuja ja -palveluja prosessiteollisuuksien tarpeisiin. Prosessiteknologiat-segmentti tarjoaa teknologiaratkaisuja sellun ja energian tuotantoon sekä biomassan jalostukseen ja päästöjen hallintaan, sekä kokonaisia tuotantolinjoja, koneuusintoja ja prosessikomponentteja kartongin, pehmopaperin ja paperin valmistukseen.

Valmetin taloudellisen raportoinnin rakenne vastaa yhtiön toimintamallia ja on linjassa siihen, miten ylin operatiivinen päätöksentekijä arvioi segmenttien operatiivista suorituskykyä ja kohdistaa resursseja. Yksi keskeisistä tuloksellisuuden tunnusluvuista, jota ylin operatiivinen päätöksentekijä seuraa, on tulos ennen rahoituseriä, veroja ja aineettomien hyödykkeiden poistoja (EBITA). Lisäksi tulosta seurataan käyttäen tunnuslukua vertailukelpoinen EBITA, jossa EBITA:sta on jätetty pois tietyt eri kausien tulosten välistä vertailukelpoisuutta heikentävät tuotot ja kulut. Valmet julkaisee vaihtoehtoisia tunnuslukuja EBITA ja vertailukelpoinen EBITA osana säänneltyä taloudellista tietoa, jotta taloudellisen tiedon käyttäjien olisi mahdollista tehdä tarkoituksenmukaisempia analyysejä Valmetin toiminnan tuloksellisuudesta. Vertailukelpoisuuteen vaikuttavat erät koostuvat tuotoista ja kuluista, jotka syntyvät Valmetin kapasiteettia muuttavien toimien seurauksena, kuten rakennejärjestelyihin liittyvistä kustannuksista ja liiketoimintojen tai käyttöomaisuuden myyntivoitoista ja -tappioista, varsinaiseen liiketoimintaan kuulumattomista eristä, kuten arvonalentumiskirjauksista, tuotoista ja kuluista, jotka aiheutuvat kolmansille osapuolille maksetuista tai kolmansilta osapuolilta saaduista korvauksista (esimerkiksi veroviranomaisille verotarkastuksien seurauksena maksetuista sakoista sekä oikeudellisten riitojen ratkaisujen seurauksena saaduista ja maksetuista korvauksista), sekä tuotoista ja kuluista, jotka aiheutuvat lainsäädännön muutoksista, ja joilla on vain väliaikainen vaikutus Valmetiin (esimerkiksi tullimaksut, joita viranomaiset ovat määränneet Valmetin tuotteille).

<b>Saadut tilaukset, milj. euroa</b>	<b>Q1/2024</b>	Q1/2023	Muutos	2023
Palvelut	<b>527</b>	577	-9 %	1 760
Automaatio	<b>328</b>	391	-16 %	1 340
Prosessiteknologiat	<b>195</b>	584	-67 %	1 856
<b>Yhteensä</b>	<b>1 050</b>	1 552	-32 %	4 955

<b>Liikevaihto, milj. euroa</b>	<b>Q1/2024</b>	Q1/2023	Muutos	2023
Palvelut	<b>406</b>	389	4 %	1 784
Automaatio	<b>309</b>	304	2 %	1 328
Prosessiteknologiat	<b>497</b>	628	-21 %	2 420
<b>Yhteensä</b>	<b>1 212</b>	1 321	-8 %	5 532

<b>Vertailukelpoinen EBITA, milj. euroa</b>	<b>Q1/2024</b>	Q1/2023	Muutos	2023
Palvelut	<b>60</b>	63	-5 %	312
Automaatio	<b>51</b>	50	3 %	248
Prosessiteknologiat	<b>21</b>	30	-30 %	110
Muut	<b>-11</b>	-9	15 %	-50
<b>Yhteensä</b>	<b>121</b>	133	-9 %	619

<b>Vertailukelpoinen EBITA, % liikevaihdosta</b>	<b>Q1/2024</b>	Q1/2023		2023
Palvelut	<b>14,6 %</b>	16,1 %		17,5 %
Automaatio	<b>16,5 %</b>	16,3 %		18,6 %
Prosessiteknologiat	<b>4,2 %</b>	4,7 %		4,5 %
<b>Yhteensä</b>	<b>10,0 %</b>	10,1 %		11,2 %

<b>EBITA, milj. euroa</b>	<b>Q1/2024</b>	Q1/2023	Muutos	2023
Palvelut	<b>56</b>	62	-10 %	302
Automaatio	<b>50</b>	44	12 %	245
Prosessiteknologiat	<b>21</b>	33	-35 %	116
Muut	<b>-14</b>	-9	51 %	-58
<b>Yhteensä</b>	<b>114</b>	131	-13 %	605

<b>EBITA, % liikevaihdosta</b>	<b>Q1/2024</b>	Q1/2023		2023
Palvelut	<b>13,8 %</b>	16,0 %		16,9 %
Automaatio	<b>16,2 %</b>	14,6 %		18,5 %
Prosessiteknologiat	<b>4,3 %</b>	5,2 %		4,8 %
<b>Yhteensä</b>	<b>9,4 %</b>	9,9 %		10,9 %

<b>Vertailukelpoisuuteen vaikuttavat erät, milj. euroa</b>	<b>Q1/2024</b>	Q1/2023	Muutos	2023
Palvelut	<b>-3</b>	—	> 100 %	-10
Automaatio	<b>-1</b>	-5	-80 %	-2
Prosessiteknologiat	<b>—</b>	3	-84 %	6
Muut	<b>-3</b>	—		-8
<b>Yhteensä</b>	<b>-7</b>	-2	> 100 %	-14

<b>Aineettomien hyödykkeiden poistot, milj. euroa</b>	<b>Q1/2024</b>	Q1/2023	Muutos	2023
Palvelut	<b>-6</b>	-2	> 100 %	-10
Automaatio	<b>-12</b>	-27	-55 %	-63
Prosessiteknologiat	<b>-4</b>	-2	> 100 %	-8
Muut	<b>-4</b>	-4	13 %	-17
<b>Yhteensä</b>	<b>-27</b>	-34	-21 %	-98

## Erittely vertailukelpoisen EBITA:n, EBITA:n ja liikevoiton välisistä eristä

Milj. euroa	Q1/2024	Q1/2023
<b>Vertailukelpoinen EBITA</b>	<b>121</b>	133
Hankinnan ja valmistuksen kuluihin sisältyvät vertailukelpoisuuteen vaikuttavat erät		
Kapasiteetin sopeuttamisesta syntyneet kulut	—	—
Yrityshankintojen yhteydessä tunnistettujen käyvän arvon korotusten kirjaaminen kuluksi	-6	-3
Muut varsinaiseen liiketoimintaan kuulumattomat erät <sup>1</sup>	-1	—
Myynnin ja hallinnon kuluihin sisältyvät vertailukelpoisuuteen vaikuttavat erät		
Kapasiteetin sopeuttamisesta syntyneet kulut	-1	—
Yrityshankinnoista syntyneet kulut	-1	—
Muut varsinaiseen liiketoimintaan kuulumattomat erät <sup>1</sup>	-2	-4
Muihin liiketoiminnan tuottoihin ja kuluihin sisältyvät vertailukelpoisuuteen vaikuttavat erät		
Kapasiteetin sopeuttamisesta syntyneet tuotot ja kulut	—	—
Yrityshankinnoista syntyneet kulut	—	—
Muut varsinaiseen liiketoimintaan kuulumattomat erät <sup>2</sup>	3	6
Vertailukelpoisuuteen vaikuttavat erät osuudessa osakkuusyhtiöiden tuloksista, operatiiviset sijoitukset		
Muut varsinaiseen liiketoimintaan kuulumattomat erät	-1	-1
<b>EBITA</b>	<b>114</b>	<b>131</b>
Aineettomien hyödykkeiden poistot hankinnan ja valmistuksen kuluissa		
Muut aineettomat hyödykkeet	—	—
Aineettomien hyödykkeiden poistot myynnin ja hallinnon kuluissa		
Liiketoimintojen yhdistämisessä aktivoidut aineettomat hyödykkeet	-21	-29
Muut aineettomat hyödykkeet	-6	-5
Aineettomien hyödykkeiden poistot osuudessa osakkuusyhtiöiden tuloksista, operatiiviset sijoitukset		
Muut aineettomat hyödykkeet	—	—
<b>Liikevoitto</b>	<b>87</b>	<b>97</b>

<sup>1</sup> Sisältää vuonna 2024 ja 2023 kuluja Valmetin Rautpohjan tehtaalla Jyväskylässä 2022 sattuneesta tulipalosta.

<sup>2</sup> Sisältää vuonna 2024 ja 2023 tuottoja Valmetin Rautpohjan tehtaalla Jyväskylässä 2022 sattuneesta tulipalosta.

## Koko konsernia koskevat tiedot

Valmet-konsernilla on toimintaa maailmanlaajuisesti yli 40 maassa. Liikevaihdolla mitattuna kolme suurinta maata tammi–maaliskuussa 2024 olivat Yhdysvallat, Kiina ja Indonesia, joiden yhteenlaskettu osuus kokonaisliikevaihdosta oli 42 prosenttia. Tammi–maaliskuussa 2023 kolme suurinta maata olivat Yhdysvallat, Kiina ja Brasilia, joiden yhteenlaskettu osuus kokonaisliikevaihdosta oli 42 prosenttia. Liikevaihto Suomeen (kotipaikka) oli 92 miljoonaa euroa tammi–maaliskuussa 2024 (79 milj. euroa).

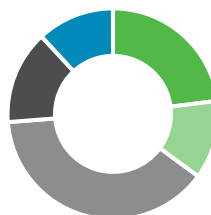
## Liikevaihto markkina-alueittain:

Q1/2024: 1 212 milj. euroa

Q1/2023: 1 321 milj. euroa



- Pohjois-Amerikka, 309 milj. euroa
- Etelä-Amerikka, 109 milj. euroa
- EMEA, 452 milj. euroa
- Kiina, 147 milj. euroa
- Aasian ja Tyynenmeren alue, 195 milj. euroa



- Pohjois-Amerikka, 304 milj. euroa
- Etelä-Amerikka, 160 milj. euroa
- EMEA, 511 milj. euroa
- Kiina, 190 milj. euroa
- Aasian ja Tyynenmeren alue, 157 milj. euroa

## Bruttoinvestointien (ilman liiketoimintojen yhdistämistä ja käyttöoikeusomaisuuseriä) maantieteellinen jakaantuminen:

Milj. euroa	Pohjois-Amerikka	Etelä-Amerikka	EMEA	Kiina	Aasian ja Tyynenmeren alue	Yhteensä
<b>Q1/2024</b>	<b>3</b>	<b>—</b>	<b>21</b>	<b>4</b>	<b>1</b>	<b>29</b>
Q1/2023	4	1	17	3	1	25

## Myyntituotot

Johdolle raportoidaan ja johto seuraa Valmetin myyntituottoja sekä liiketoimintalinjoittain, segmentteittäin että maantieteellisen alueen mukaan. Paperit, ja Sellu ja energia-liiketoimintalinjojen liikevaihto koostuu suurista pitkäaikaisista projekteista, joiden myyntituotot kirjataan ajan kuluessa kertyneisiin kustannuksiin perustuvan menetelmän mukaisesti. Palvelut-liiketoimintalinjan liikevaihto koostuu suuresta määrästä lyhytaikaisia sopimuksia, joiden arvo on suhteellisen pieni ja joiden myyntituotot kirjataan pääasiassa yhtenä ajanhetkenä. Virtauksensäätö-liiketoimintalinjan toimittamien venttiililaitteiden myyntituotto kirjataan yhtenä ajanhetkenä. Automaatio-liiketoimintalinjan liikevaihto koostuu sekä pitkäaikaisista sopimuksista, että lyhytaikaisista palvelusopimuksista. Pitkäaikaisten sopimusten luonne, ja siten myös myyntituottojen kirjaaminen vastaa prosessiteknologia-liiketoiminnan sopimuksia, sopimusten arvojen ollessa kuitenkin pienempiä. Lyhytaikaisten palvelusopimusten myyntituotot kirjataan yhtenä ajanhetkenä. Kunkin maantieteellisen alueen liikevaihto raportointikaudella riippuu käynnissä olevien projektien määrästä ja koosta.

## Liikevaihto liiketoimintalinjoittain:

Milj. euroa	Q1/2024	Q1/2023
Palvelut	<b>406</b>	389
Virtauksensäätö	<b>188</b>	188
Automaatiojärjestelmät	<b>121</b>	116
Sellu ja energia	<b>225</b>	286
Paperit	<b>272</b>	342
<b>Yhteensä</b>	<b>1 212</b>	1 321

## Myyntituottojen kirjaamisen ajoitus:

Milj. euroa	Q1/2024	Q1/2023
Suoritevelvoitteet, jotka tuloutettu yhtenä ajanhetkenä	637	600
Suoritevelvoitteet, jotka tuloutettu ajan kuluessa	575	722
<b>Yhteensä</b>	<b>1 212</b>	<b>1 321</b>

Vähentääkseen luottoriskiä ja kattaakseen etukäteen syntyviä sopimuskustannuksia Valmet vaatii säännöllisesti asiakkailtaan ennakkomaksuja. Raportointikauden aikana Valmet ei ollut sitoutunut merkittäviin sopimuksiin, joissa aika, joka kuluu luvatus tavarahan tai palvelun luovuttamisesta asiakkaalle siihen, kun asiakas maksaa kyseisestä tavarasta tai palvelusta, on vähintään vuosi. Vastaavia järjestelyitä ei ollut keskeneräisille projekteille myöskään aiemmilta raportointikausilta.

Asiakkaan luottokelpoisuus tarkistetaan ennen sopimukseen sitoutumista. Kuitenkin, mikäli riski ostajan maksukyvyttömyydestä ilmenee tuloutuksen jo tapahduttua, todennäköisyys vastikkeen saamiseen arvioidaan uudelleen. Myyntituottojen kirjaamista ei jatketa, jos vastikkeen saaminen arvioidaan epätodennäköiseksi. Avoimien myyntisaamisten sekä asiakassopimuksista johtuvien saamisten osalta kirjataan arvonalentuminen tarpeen mukaan.

Valmet saa asiakkailtaan maksuja sopimuksissa sovittuihin laskutussuunnitelmiin perustuen. Muutokset myyntisopimukseen liittyvissä taseeseen merkityissä saamisissa ja veloissa johtuvat Valmetin sopimukseen perustuvasta suorituksesta. Saamiset asiakkailta myyntisopimuksista liittyvät ensisijaisesti Valmetin oikeuteen vastikkeeseen työstä, joka on tehty, mutta jota ei ole laskutettu raportointipäivänä. Nämä omaisuuserät siirretään myyntisaamisiin, kun oikeus vastikkeeseen muuttuu ehdottomaksi. Tämä tapahtuu tyypillisesti silloin, kun Valmetilla on sopimuksellinen oikeus laskuttaa asiakasta. Velat asiakkaille myyntisopimuksista liittyvät pääasiassa asiakkailta saatuihin ennakkomaksuihin pitkäaikaisista projekteista, joiden myyntituotot kirjataan ajan kuluessa. Nämä määrät kirjataan myyntituotoksi silloin, kun Valmet täyttää sopimuksesta johtuvat velvoitteet.

Seuraavat taulukot sisältävät myyntisopimuksista johtuvien taseeseen merkittyjen saamisten ja velkojen muutokset kauden aikana. Kauden aikana tuloutettu liikevaihto sisältää myyntituottoja myös aiemmillä kausilla täytettyihin suoritevelvoitteisiin liittyen, määrän ollessa kuitenkin epäolennainen.



### Saamiset asiakkailta myyntisopimuksista:

Milj. euroa	Q1/2024	Q1/2023	2023
Tasearvo kauden alussa	475	485	485
Kurssierot	-4	-2	-1
Hankittu liiketoimintojen yhdistämisessä	—	—	—
Kirjattu myyntituotoksi kauden aikana	237	261	1 148
Siirrot myyntisaamisiin	-209	-228	-1 157
<b>Tasearvo kauden lopussa</b>	<b>499</b>	<b>517</b>	<b>475</b>

### Velat asiakkaille myyntisopimuksista:

Milj. euroa	Q1/2024	Q1/2023	2023
Tasearvo kauden alussa	1 151	1 205	1 205
Kurssierot	-1	-9	-18
Hankittu liiketoimintojen yhdistämisessä	—	—	66
Kirjattu myyntituotoksi kauden aikana	-600	-595	-2 505
Laskutetut ja/tai saadut maksut	523	696	2 403
<b>Tasearvo kauden lopussa</b>	<b>1 074</b>	<b>1 297</b>	<b>1 151</b>

Milj. euroa	31.3.2024	31.3.2023	31.12.2023
<b>Velat asiakkaille myyntisopimuksista, joiden myyntituotot</b>			
Yhtenä ajanhetkenä	351	365	362
Ajan kuluessa	723	932	789
<b>Tasearvo kauden lopussa</b>	<b>1 074</b>	<b>1 297</b>	<b>1 151</b>

Valmet tarjoaa asiakkailleen sopimuksellisia tuotetakuuta, joilla se yleensä antaa toimintatakuun toimitetuille tuotteille takuukauden aikana. Valmet ei tarjoa palvelutyyppejä takuuta.

Valmetilla ei 31. maaliskuuta 2024 ollut asiakassopimusten saamiseen tai täyttämiseen liittyviä kustannuksia, jotka olisi aktivoitu IFRS 15 -standardin alla.

Transaktiohintaa, joka on kohdistettu jäljellä oleville suoritevelvoitteille 31. maaliskuuta 2024, oli 3 790 miljoonaa euroa (4 595 milj. euroa).

## Nettokäyttöpääoma

Suurten pitkäaikaisten projektien maksuaikatauluilla on merkittävä vaikutus nettokäyttöpääoman kehitykseen. Muut kuin operatiiviset erät, kuten verot, korolliset varat ja velat ja muut konsernin rahoitukseen liittyvät erät, eivät sisälly nettokäyttöpääoman laskentaan.

Milj. euroa	31.3.2024	31.3.2023	31.12.2023	Q1/2024 vaikutus
<b>Nettokäyttöpääomaan sisältyvät varat</b>				
Pitkäaikaiset myyntisaamiset	8	—	8	1
Muut pitkäaikaiset varat	20	14	15	-5
Vaihto-omaisuus	1 044	1 011	1 049	4
Myyntisaamiset	741	778	973	232
Saamiset asiakkailta myyntisopimuksista	499	516	475	-24
Johdannaiset (varat)	23	48	40	16
Muut saamiset	263	236	257	-6
<b>Nettokäyttöpääomaan sisältyvät velat</b>				
Velvoitteet työsuhde-etuuksista	-141	-136	-154	-13
Varaukset	-188	-216	-211	-23
Muut pitkäaikaiset korottomat velat	-1	-1	-1	—
Ostovelat	-461	-516	-520	-59
Velat asiakkaille myyntisopimuksista	-1 074	-1 297	-1 151	-78
Johdannaiset (velat)	-36	-58	-46	-9
Muut lyhytaikaiset velat	-774	-793	-544	230
<b>Nettokäyttöpääoma yhteensä</b>	<b>-76</b>	<b>-413</b>	<b>191</b>	<b>267</b>
Valuuttakurssimuutosten vaikutus				2
Etuuspohjaisten järjestelyiden vakuutusmatemaattiset erät				10
Vaihto-omaisuuden arvonalentumis- ja luottotappiovarausten muutos				-4
Osinkovelka (nettokäyttöpääoman muutos, johon ei liity maksutapahtumaa Q1)				-249
<b>Nettokäyttöpääoman muutos konsernin rahavirtalaskelmassa</b>				<b>25</b>

## Aineettomat ja aineelliset hyödykkeet

### Aineettomat hyödykkeet

Milj. euroa	Q1/2024	Q1/2023	2023
Tasearvo kauden alussa	2 877	2 641	2 641
Kurssierot	3	-4	-3
Investoinnit	6	6	27
Hankittu liiketoimintojen yhdistämisessä	—	4	311
Poistot	-27	-34	-98
Arvon alentumistappiot	-3	—	—
<b>Tasearvo kauden lopussa</b>	<b>2 856</b>	<b>2 612</b>	<b>2 877</b>

### Aineelliset hyödykkeet (ilman käyttöoikeusomaisuuseriä)

Milj. euroa	Q1/2024	Q1/2023	2023
Tasearvo kauden alussa	553	495	495
Kurssierot	-1	-3	-8
Investoinnit	23	19	98
Hankittu liiketoimintojen yhdistämisessä	—	—	29
Poistot	-15	-14	-58
Muut muutokset	—	-1	-3
<b>Tasearvo kauden lopussa</b>	<b>559</b>	<b>496</b>	<b>553</b>

## Vuokrasopimukset

### Käyttöoikeusomaisuuserät

Milj. euroa	Q1/2024	Q1/2023	2023
Tasearvo kauden alussa	145	105	105
Kurssierot	—	-1	-2
Lisäykset	21	13	48
Hankittu liiketoimintojen yhdistämisessä	—	2	37
Poistot	-12	-10	-40
Muut muutokset	-6	-1	-3
<b>Tasearvo kauden lopussa</b>	<b>149</b>	<b>108</b>	<b>145</b>

## Rahoitusinstrumentit

### Johdannaiset

<b>31.3.2024</b>	<b>Nimellisarvo</b>	<b>Käypä arvo, varat</b>	<b>Käypä arvo, velat</b>	<b>Käypä arvo, netto</b>
Valuuttatermiinisopimukset <sup>1</sup>	<b>3 138</b>	<b>18</b>	<b>-32</b>	<b>-14</b>
Koronvaihtosopimukset <sup>1</sup>	<b>570</b>	<b>6</b>	<b>-2</b>	<b>3</b>
Sähkötermiinisopimukset <sup>2</sup>	<b>171</b>	<b>—</b>	<b>-1</b>	<b>-1</b>
Nikkelijohdannaiset <sup>3</sup>	<b>534</b>	<b>—</b>	<b>-1</b>	<b>-1</b>
Romumetallijohdannaiset <sup>3</sup>	<b>1 470</b>	<b>—</b>	<b>—</b>	<b>—</b>

<b>31.3.2023</b>	<b>Nimellisarvo</b>	<b>Käypä arvo, varat</b>	<b>Käypä arvo, velat</b>	<b>Käypä arvo, netto</b>
Valuuttatermiinisopimukset <sup>1</sup>	3 590	37	-56	-18
Koronvaihtosopimukset <sup>1</sup>	185	8	-1	8
Sähkötermiinisopimukset <sup>2</sup>	155	2	-1	1
Nikkelijohdannaiset <sup>3</sup>	312	—	—	—
Romumetallijohdannaiset <sup>3</sup>	823	—	—	—

<sup>1</sup> Nimellisarvo ja käyvät arvot miljoonissa euroissa.

<sup>2</sup> Nimellisarvo GWh ja käyvät arvot miljoonissa euroissa.

<sup>3</sup> Nimellisarvo tonneissa ja käyvät arvot miljoonissa euroissa.

Nimellisarvot kuvaavat johdannaisten käytön yleisyyttä, mutta ne eivät anna indikaatiota alla olevan riskin suuruudesta.



the-counter (OTC)-johdannaiset, jotka on luokiteltu käypään arvoon tulosvaikutteisesti kirjattaviksi tai johdannaiset, joihin sovelletaan suojauslaskentaa sekä kaikki muut rahoitusvarat ja -velat paitsi osakesijoitukset.

### Taso 3

Rahoitusinstrumentti luokitellaan tasolle 3, jos sen käyvän arvon määrittäminen ei voi perustua havainnoitavissa olevaan markkinatietoon. Valmetin tason 3 rahoitusinstrumentit ovat osakkeita, jotka kirjataan käypään arvoon tulosvaikutteisesti.

## Varaukset

Milj. euroa	Q1/2024	Q1/2023	2023
Tasearvo kauden alussa	211	219	219
Kurssierot	-1	-1	-1
Lisäykset	24	29	118
Hankittu liiketoimintojen yhdistämisessä	—	—	7
Varausten käyttö	-31	-21	-75
Käyttämättöminä puretut	-15	-9	-57
<b>Tasearvo kauden lopussa</b>	<b>188</b>	216	211
Pitkäaikaiset	36	38	42
Lyhytaikaiset	152	178	169

## Vastuusitoumukset

Milj. euroa	31.3.2024	31.3.2023	31.12.2023
Takaukset Valmet-konsernin puolesta	1 052	1 647	1 127

Valmet-konsernin merkittävimmät vastuusitoumukset liittyvät Valmet Oyj:n, sen tytäryhtiöiden ja rahoituslaitosten Valmet-konsernin puolesta asiakkaille ja toimittajille normaalin liiketoiminnan puitteissa vakuudeksi antamiin takauksiin, jotka on esitetty yllä olevassa taulukossa.

Valmetia vastaan on eri maissa vireillä lukuisia eri perusteilla nostettuja oikeudenkäyntejä ja eri perusteisiin nojaavia oikeudellisia vaateita ja erimielisyyksiä mukaan lukien tuotevastuuoikeudenkäyntejä ja -vaateita sekä Valmetin toimituksiin liittyviä oikeudellisia erimielisyyksiä. Valmet on myös kantajana useissa oikeudenkäynneissä. Vaikka jotkut vaateista ovat huomattavia, tämänhetkisen parhaan ymmärryksensä mukaan Valmetin johto arvioi, että näiden oikeudenkäyntien, vaateiden ja erimielisyyksien lopputuloksella ei tule olemaan olennaista haitallista vaikutusta Valmetin asemaan, kun otetaan huomioon niiden tueksi tällä hetkellä esitetyt perusteet, tehdyt varaukset, voimassa olevat vakuutukset ja Valmetin koko liiketoiminnan laajuus.

## Raportointikauden päättymisen jälkeiset tapahtumat

Valmet tiedotti 2. huhtikuuta 2024 saaneensa päätökseen Siemens AG:n prosessikaasukromatografia-liiketoiminnan oston. Ostosopimuksesta tiedotettiin 17. heinäkuuta 2023. Yrityskaupan velaton arvo on 102,5 miljoonaa euroa tavanomaisten yrityskaupan oikaisuerien jälkeen. Ostetun liiketoiminnan liikevaihto vuonna 2022 oli noin 120 miljoonaa euroa ja pro-forma oikaistu EBITDA-marginaali noin 10 prosenttia.

Ostettu liiketoiminta työllistää noin 300 henkilöä, ja sen päätoimipaikat ovat Yhdysvalloissa, Saksassa ja Singaporessa. Liiketoiminta integroidaan Valmetin Automaatiojärjestelmät-liiketoimintalinjaan Analysaattorit ja integrointi -liiketoimintayksikkönä ja sisällytetään Valmetin taloudelliseen raportointiin vuoden 2024 toisesta neljänneksestä alkaen.

Muita raportointikauden päättymisen jälkeisiä tapahtumia, jotka edellyttäisivät katsauskaudelta esitettävän tiedon oikaisemista tai lisätietojen esittämistä, ei ole tiedossa.

## Tunnusluvut

	Q1/2024	Q1/2023
Vertailukelpoinen sitoutuneen pääoman tuotto (Vertailukelpoinen ROCE) ennen veroja (LTM), %	15 %	19 %
Sitoutuneen pääoman tuotto (ROCE) ennen veroja (LTM), %	14 %	20 %
Oman pääoman tuotto (ROE) (LTM), %	15 %	20 %
Nettovelka/EBITDA <sup>1</sup> -suhdeluku	1,36	0,49
Nettovelkaantuneisuusaste kauden lopussa, %	39 %	15 %
Omavaraisuusaste kauden lopussa, %	39 %	45 %
Sitoutunut pääoma, kauden lopussa, milj. euroa	4 090	3 101
Korollinen velka kauden lopussa, milj. euroa	1 702	792
Korollinen nettovelka kauden lopussa, milj. euroa	939	345
Laimentamaton osakekohtainen tulos, euroa	0,30	0,38
Laimennusvaikutuksella oikaistu osakekohtainen tulos, euroa	0,30	0,38
Oikaistu osakekohtainen tulos, euroa	0,41	0,51
Oma pääoma / osake kauden lopussa, euroa	12,93	12,50
Ulkona olevien osakkeiden lukumäärä kauden lopussa	184 172 029	184 150 320
Ulkona olevien osakkeiden keskimääräinen lukumäärä	184 129 967	184 133 081
Osakkeiden keskimääräinen lukumäärä laimennusvaikutus huomioituna	184 129 967	184 133 081

<sup>1</sup> Viimeisen kahdentoista kuukauden EBITDA



## Tunnuslukujen laskentakaavat

IFRS-tunnuslukujen lisäksi Valmet julkaisee tiettyjä muita yleisesti käytettyjä tuloksellisuuden mittareita, jotka ovat johdettavissa tuloslaskelmassa ja taseessa sekä näiden liitetiedoissa esitetyistä luvuista. Näiden vaihtoehtoisten tunnuslukujen laskentakaavat on esitetty alla olevassa taulukossa. Osa vaihtoehtoista tunnuslukuista lasketaan viimeisen kahdentoista kuukauden ajalta (LTM).

### Vertailukelpoinen bruttokate:

Bruttokate +/- hankinnan ja valmistuksen kuluihin sisältyvät vertailukelpoisuuteen vaikuttavat erät

### Vertailukelpoiset myynnin ja hallinnon yleiskustannukset:

Myynnin ja hallinnon yleiskustannukset +/- myynnin ja hallinnon kuluihin sisältyvät vertailukelpoisuuteen vaikuttavat erät

### EBITA:

Liikevoitto + aineettomien hyödykkeiden poistot

### Vertailukelpoinen EBITA<sup>1</sup>:

Liikevoitto + aineettomien hyödykkeiden poistot +/- vertailukelpoisuuteen vaikuttavat erät

### Laimentamaton osakekohtainen tulos:

$$\frac{\text{Emoyhtiön omistajille kuuluva tilikauden tulos}}{\text{Ulkona olevien osakkeiden lukumäärä (keskimäärin kauden aikana)}}$$

### Laimennusvaikutuksella oikaistu osakekohtainen tulos:

$$\frac{\text{Emoyhtiön omistajille kuuluva tilikauden tulos}}{\text{Keskimääräinen osakemäärä kauden aikana laimennusvaikutus huomioituna}}$$

### Oikaistu osakekohtainen tulos<sup>1</sup>:

Emoyhtiön omistajille kuuluva tilikauden tulos - yrityshankintojen yhteydessä tunnistettujen käyvän arvon korotusten kirjaaminen kuluksi verovaikutus huomioituna

$$\frac{\text{Ulkona olevien osakkeiden lukumäärä (keskimäärin kauden aikana)}}$$

### Oma pääoma per osake:

$$\frac{\text{Emoyhtiön osakkeenomistajille kuuluva oma pääoma}}{\text{Ulkona olevien osakkeiden määrä kauden lopussa}}$$

### Oman pääoman tuotto (ROE), % (LTM):

$$\frac{\text{Tilikauden tulos}}{\text{Oma pääoma yhteensä (keskimäärin kauden aikana)}} \times 100$$

### Sitoutuneen pääoman tuotto (ROCE) ennen veroja, % (LTM):

$$\frac{\text{Tulos ennen veroja + korko- ja muut rahoituskulut}}{\text{Oma pääoma yhteensä + korolliset velat (keskimäärin kauden aikana)}} \times 100$$

### Vertailukelpoinen sitoutuneen pääoman tuotto (ROCE) ennen veroja, % (LTM):

$$\frac{\text{Tulos ennen veroja + korko- ja muut rahoituskulut +/- vertailukelpoisuuteen vaikuttavat erät}}{\text{Oma pääoma yhteensä + korolliset velat (keskimäärin kauden aikana)}} \times 100$$

### Omavaraisuusaste, %:

$$\frac{\text{Oma pääoma yhteensä}}{\text{Taseen loppusumma - velat asiakkaille myyntisopimuksista}} \times 100$$

### Nettovelkaantuneisuusaste, %:

$$\frac{\text{Korollinen nettovelka}}{\text{Oma pääoma yhteensä}} \times 100$$

### Korollinen nettovelka:

Pitkäaikaiset lainat + pitkäaikaiset vuokrasopimusvelat + lyhytaikaiset lainat + lyhytaikaiset vuokrasopimusvelat - rahavarat - muut korolliset varat

### Nettovelka/EBITDA -suhdeluku:

$$\frac{\text{Korollinen nettovelka}}{\text{Liikevoitto + poistot (LTM)}}$$

<sup>1</sup> Vaihtoehtoinen tunnusluku laskettu myös liukuvalla 12 kuukaudella.

## Vuosineljännestitiedot

Milj. euroa tai kuten ilmoitettu	Q1/2024	Q4/2023	Q3/2023	Q2/2023	Q1/2023
Saadut tilaukset	1 050	1 155	980	1 268	1 552
Tilaukanta <sup>1</sup>	3 790	3 973	4 133	4 414	4 595
Liikevaihto	1 212	1 499	1 295	1 417	1 321
Vertailukelpoinen bruttokate	343	396	336	368	330
% liikevaihdosta	28,3 %	26,4 %	25,9 %	26,0 %	24,9 %
Vertailukelpoiset myynnin ja hallinnon yleiskustannukset	-243	-242	-203	-227	-229
% liikevaihdosta	-20,0 %	-16,1 %	-15,7 %	-16,1 %	-17,3 %
Vertailukelpoinen EBITA	121	183	150	153	133
% liikevaihdosta	10,0 %	12,2 %	11,6 %	10,8 %	10,1 %
Liikevoitto (EBIT)	87	148	127	136	97
% liikevaihdosta	7,2 %	9,9 %	9,8 %	9,6 %	7,3 %
Tulos ennen veroja	73	133	120	129	91
% liikevaihdosta	6,0 %	8,8 %	9,3 %	9,1 %	6,9 %
Tilikauden tulos	56	103	86	99	71
% liikevaihdosta	4,6 %	6,9 %	6,6 %	7,0 %	5,4 %
Laimentamaton osakekohtainen tulos, euroa	0,30	0,56	0,47	0,54	0,38
Oikaistu osakekohtainen tulos, euroa	0,41	0,65	0,52	0,60	0,51
Yrityshankintojen yhteydessä tunnistettujen käyvän arvon korotusten kirjaaminen kuluksi verovaikutus huomioituna	-20	-17	-11	-11	-24
Aineettomien hyödykkeiden poistot	-27	-25	-20	-20	-34
Aineellisten hyödykkeiden poistot, käyttöomaisuus (ilman käyttöoikeusomaisuuseriä)	-15	-15	-14	-14	-14
Aineellisten hyödykkeiden poistot, käyttöoikeusomaisuuserät	-12	-12	-10	-9	-10
Aineellisten hyödykkeiden poistot yhteensä	-27	-27	-24	-23	-24
Vertailukelpoisuuteen vaikuttavat erät:					
hankinnan ja valmistuksen kuluissa	-7	-22	-3	-4	-4
myynnin ja hallinnon yleiskustannuksissa	-3	-7	-5	-3	-4
muissa tuotoissa ja kuluissa, netto	3	17	5	7	6
osuudessa osakkuusyhtiöiden tuloksista, operatiiviset sijoitukset	-1	1	—	2	-1
Vertailukelpoisuuteen vaikuttavat erät yhteensä	-7	-10	-4	2	-2
Liiketoiminnan rahavirta	138	123	57	-37	208
Rahavirta investointien jälkeen	109	-316	31	-71	175
Bruttoinvestoinnit (ilman liiketoimintojen yhdistämistä ja käyttöoikeusomaisuuseriä)	-29	-36	-27	-37	-25
Liiketoimintojen yhdistäminen, hankituilla rahavaroilla ja lainojen takaisinmaksuilla vähennettynä	—	-405	—	-1	-9
Tutkimus- ja tuotekehityskulut, netto	-33	-32	-24	-28	-29
% liikevaihdosta	-2,7 %	-2,2 %	-1,9 %	-2,0 %	-2,2 %

<sup>1</sup> Kauden lopussa.

## Vuosineljännessegmenttitiedot

<b>Saadut tilaukset, milj. euroa</b>	<b>Q1/2024</b>	Q4/2023	Q3/2023	Q2/2023	Q1/2023
Palvelut	527	404	349	430	577
Automaatio	328	319	289	340	391
Prosessiteknologiat	195	432	343	497	584
<b>Yhteensä</b>	<b>1 050</b>	1 155	980	1 268	1 552

<b>Liikevaihto, milj. euroa</b>	<b>Q1/2024</b>	Q4/2023	Q3/2023	Q2/2023	Q1/2023
Palvelut	406	508	429	457	389
Automaatio	309	375	312	338	304
Prosessiteknologiat	497	615	554	623	628
<b>Yhteensä</b>	<b>1 212</b>	1 499	1 295	1 417	1 321

<b>Vertailukelpoinen EBITA, milj. euroa</b>	<b>Q1/2024</b>	Q4/2023	Q3/2023	Q2/2023	Q1/2023
Palvelut	60	91	79	80	63
Automaatio	51	79	58	61	50
Prosessiteknologiat	21	25	25	30	30
Muut	-11	-13	-12	-17	-9
<b>Yhteensä</b>	<b>121</b>	183	150	153	133

<b>Vertailukelpoinen EBITA, % liikevaihdosta</b>	<b>Q1/2024</b>	Q4/2023	Q3/2023	Q2/2023	Q1/2023
Palvelut	14,6 %	17,9 %	18,4 %	17,5 %	16,1 %
Automaatio	16,5 %	21,1 %	18,7 %	17,9 %	16,3 %
Prosessiteknologiat	4,2 %	4,1 %	4,5 %	4,8 %	4,7 %
<b>Yhteensä</b>	<b>10,0 %</b>	12,2 %	11,6 %	10,8 %	10,1 %

<b>EBITA, milj. euroa</b>	<b>Q1/2024</b>	Q4/2023	Q3/2023	Q2/2023	Q1/2023
Palvelut	56	80	79	81	62
Automaatio	50	80	58	63	44
Prosessiteknologiat	21	29	25	29	33
Muut	-14	-18	-15	-16	-9
<b>Yhteensä</b>	<b>114</b>	172	147	155	131

<b>EBITA, % liikevaihdosta</b>	<b>Q1/2024</b>	Q4/2023	Q3/2023	Q2/2023	Q1/2023
Palvelut	13,8 %	15,8 %	18,4 %	17,7 %	16,0 %
Automaatio	16,2 %	21,4 %	18,6 %	18,5 %	14,6 %
Prosessiteknologiat	4,3 %	4,8 %	4,5 %	4,6 %	5,2 %
<b>Yhteensä</b>	<b>9,4 %</b>	11,5 %	11,3 %	11,0 %	9,9 %

<b>Vertailukelpoisuuteen vaikuttavat erät, milj. euroa</b>	<b>Q1/2024</b>	Q4/2023	Q3/2023	Q2/2023	Q1/2023
Palvelut	-3	-11	—	1	—
Automaatio	-1	1	—	2	-5
Prosessiteknologiat	—	4	—	-1	3
Muut	-3	-5	-3	—	—
<b>Yhteensä</b>	<b>-7</b>	-10	-4	2	-2

<b>Aineettomien hyödykkeiden poistot, milj. euroa</b>	<b>Q1/2024</b>	Q4/2023	Q3/2023	Q2/2023	Q1/2023
Palvelut	-6	-5	-2	-2	-2
Automaatio	-12	-12	-12	-12	-27
Prosessiteknologiat	-4	-3	-2	-2	-2
Muut	-4	-4	-4	-4	-4
<b>Yhteensä</b>	<b>-27</b>	-25	-20	-20	-34

## Valmetin taloudellinen tiedottaminen vuonna 2024

24. heinäkuuta 2024 - Puolivuosisikatsaus, tammi-kesäkuu 2024  
30. lokakuuta 2024 - Osavuosisikatsaus, tammi-syyskuu 2024



Valmet Oyj  
Keilasatama 5 / PL 11  
02150 ESPOO  
[www.valmet.com/sijoittajat](http://www.valmet.com/sijoittajat)  
[ir@valmet.com](mailto:ir@valmet.com)