

# Tilinpäätöstiedote

1. tammikuuta – 31. joulukuuta 2022



# Valmetin tilinpäätöstiedote

## 1. tammikuuta – 31. joulukuuta 2022

---

### Saadut tilaukset kasvoivat 5,2 miljardiin euroon ja vertailukelpoinen EBITA 533 miljoonaan euroon vuonna 2022

*Sulkeissa esitetyt luvut viittaavat vertailukauteen eli samaan ajanjaksoon edellisenä vuonna, ellei muuta mainita.*

*Alkaen 1. tammikuuta 2022 Valmetilla on uusi taloudellisen raportoinnin rakenne, joka koostuu kolmesta raportoitavasta segmentistä (segmentti): Palvelut, Automaatio ja Prosessiteknologiat. Palvelut-segmentti sisältää Palvelut-liiketoimintalinjan. Automaatio-segmentti sisältää Automaatiojärjestelmät-liiketoimintalinjan (aiemmin nimeltään Automaatio) ja 1. huhtikuuta 2022 alkaen myös Virtauksensäättö-liiketoimintalinjan. Prosessiteknologiat-segmentti sisältää Sellu ja energia- ja Paperit-liiketoimintalinjat.*

### Loka–joulukuu 2022: Liikevaihto, vertailukelpoinen EBITA ja vertailukelpoinen EBITA-marginaali kasvoivat

- Saadut tilaukset kasvoivat 27 prosenttia 1 385 miljoonaan euroon (1 093 milj. euroa).
  - Saadut tilaukset kasvoivat kaikissa kolmessa segmentissä.
  - Saadut tilaukset kasvoivat Kiinassa, Aasian ja Tyynenmeren alueella ja Pohjois-Amerikassa, pysyivät edellisvuoden tasolla EMEA-alueella (Eurooppa, Lähi-itä ja Afrikka) ja laskivat Etelä-Amerikassa.
- Liikevaihto kasvoi 28 prosenttia 1 540 miljoonaan euroon (1 199 milj. euroa).
  - Liikevaihto kasvoi kaikissa kolmessa segmentissä.
- Vertailukelpoinen tulos ennen rahoituseriä, veroja ja aineettomien hyödykkeiden poistoja (vertailukelpoinen EBITA) kasvoi 33 prosenttia 196 miljoonaan euroon (147 milj. euroa).
  - Vertailukelpoinen EBITA kasvoi Automaatio- ja Palvelut-segmenteissä ja laski Prosessiteknologiat-segmentissä.
- Vertailukelpoinen EBITA-marginaali oli 12,7 prosenttia (12,2 %).
- Osakekohtainen tulos oli 0,66 euroa (0,67 euroa). Oikaistu osakekohtainen tulos oli 0,80 euroa (0,69 euroa).
- Vertailukelpoisuuteen vaikuttavat erät olivat -6 miljoonaa euroa (8 milj. euroa).
- Liiketoiminnan rahavirta oli -13 miljoonaa euroa (96 milj. euroa).

### Tammi–joulukuu 2022: Liikevaihto ja vertailukelpoinen EBITA kasvoivat, mutta vertailukelpoinen EBITA-marginaali laski

- Saadut tilaukset kasvoivat 10 prosenttia 5 194 miljoonaan euroon (4 740 milj. euroa).
  - Saadut tilaukset kasvoivat Automaatio- ja Palvelut-segmenteissä ja laskivat Prosessiteknologiat-segmentissä.
  - Saadut tilaukset kasvoivat Pohjois-Amerikassa ja Aasian ja Tyynenmeren alueella, pysyivät edellisvuoden tasolla EMEA-alueella ja laskivat Etelä-Amerikassa ja Kiinassa.
- Liikevaihto kasvoi 29 prosenttia 5 074 miljoonaan euroon (3 935 milj. euroa).
  - Liikevaihto kasvoi kaikissa kolmessa segmentissä.
- Vertailukelpoinen tulos ennen rahoituseriä, veroja ja aineettomien hyödykkeiden poistoja (vertailukelpoinen EBITA) kasvoi 24 prosenttia 533 miljoonaan euroon (429 milj. euroa).



- Vertailukelpoinen EBITA kasvoi Automaatio- ja Palvelut-segmenteissä ja laski Prosessiteknologiat-segmentissä.
- Vertailukelpoinen EBITA-marginaali oli 10,5 prosenttia (10,9 %).
- Osakekohtainen tulos oli 1,92 euroa (1,98 euroa). Oikaistu osakekohtainen tulos oli 2,37 euroa (2,09 euroa).
- Vertailukelpoisuuteen vaikuttavat erät olivat 17 miljoonaa euroa (19 milj. euroa).
- Liiketoiminnan rahavirta oli 36 miljoonaa euroa (482 milj. euroa).

## Osinkoehdotus

Hallitus ehdottaa varsinaiselle yhtiökokoukselle, että vuodelta 2022 maksetaan osinkoa 1,30 euroa osakkeelta kahdessa erässä. Ehdotettu osinko vastaa 68 prosenttia nettotuloksesta.

## Tulosohjeistus vuodelle 2023

Valmet arvioi, että liikevaihto vuonna 2023 kasvaa verrattuna vuoteen 2022 (5 074 milj. euroa), ja että tulos (vertailukelpoinen EBITA) vuonna 2023 kasvaa verrattuna vuoteen 2022 (533 milj. euroa).

## Lyhyen aikavälin markkinanäkymät

Valmet toistaa hyvän lyhyen aikavälin markkinanäkymän palveluille, virtauksensäädölle, automaatiojärjestelmille, energialle, ja kartongille ja paperille, hyvän/tyydyttävän markkinanäkymän sellulle, sekä tyydyttävän lyhyen aikavälin markkinanäkymän pehmopaperille.

Lyhyen aikavälin markkinanäkymä koskee raportointikautta seuraavaa kuuden kuukauden jaksoa. Se perustuu asiakasaktiviteettiin (50 %) ja Valmetin kapasiteetin käyttöasteeseen (50 %). Asteikko on "heikko-tyydyttävä-hyvä".

## Toimitusjohtaja Pasi Laine: Saadut tilaukset ja vertailukelpoinen EBITA kasvoivat vuonna 2022

"Valmetin saadut tilaukset kasvoivat 5,2 miljardiin euroon vuonna 2022. Tilauskantamme vuoden 2022 lopussa oli 4,4 miljardia euroa, 307 miljoonaa euroa korkeampi kuin 2021 lopussa. Liikevaihto kasvoi 5,1 miljardiin euroon. Vertailukelpoinen EBITA kasvoi 533 miljoonaan euroon, mikä tarkoittaa, että olemme pystyneet nostamaan Valmetin vertailukelpoista EBITA-tulosta yhdeksänä perättäisenä vuonna itsenäisenä yhtiönä. Vertailukelpoinen EBITA-marginaali laski 10,5 prosenttiin vuonna 2022, kun kustannusinflaatio vaikutti marginaaleihin. Valmetin tavoitteena on kompensoida kustannusinflaatio paremmalla tuottavuudella, hankintasäätöillä ja hinnankorotuksilla.

Huhtikuussa saavutimme tärkeän strategisen merkkipaalun, kun virtauksensäätöyhtiö Neles sulautui Valmetiin, ja toivotimme noin 3 000 uutta työtoveria tervetulleeksi yhtiöön. Nyt sulautumisen jälkeen Valmetilla on suuri vakaa liiketoiminta ja asiakkaillemme ainutlaatuinen, kilpailukykyinen tarjooma, joka kattaa prosessiteknologiat, automaatiojärjestelmät, virtauksensäätöratkaisut sekä palvelut. Olemme tyytyväisiä integraation etenemiseen ja uuden Virtauksensäätö-liiketoimintalinjan vahvaan alkuun.

Neles-fusion ja hyvän orgaanisen kasvun ansiosta Valmetin saadut tilaukset Palveluista ja Automaatiosta koostuvasta vakaasta liiketoiminnasta kasvoivat 2,8 miljardiin euroon vuonna 2022, ja liikevaihto kasvoi 2,6 miljardiin euroon. Palvelut- ja Automaatio-segmentit toivat

Valmetin vertailukelpoiseen EBITA-tulokseen 427 miljoonaa euroa vuonna 2022. Valmetin vakaassa liiketoiminnassa on monia etuja: se on toistuvaa ja ennakoitavaa, se tuo sietokykyä liiketoiminnan suhdannevaihteluille, tekee Valmetin tilausvirrasta vähemmän syklistä, ja sen tulevaisuuden kasvumahdollisuudet ovat hyvät.

Kestävä kehitys on integroitu täysin Valmetin strategiaan ja toimintaan kattavan Sustainability 360° -ohjelman kautta. Vuonna 2022 Valmet sai jälleen tunnustusta kestävästä kehityksestä työnsä edistymisestä erilaisissa ulkoisissa arvioinneissa. Yhtiö valittiin jo yhdeksäntenä peräkkäisenä vuonna Dow Jonesin maailman ja Euroopan kestävästä kehityksestä indekseihin ja se sai A- arvosanan CDP:n ilmastoluokituksessa.

Ukrainan sodan sekä taloudellisen ja poliittisen kehityksen aiheuttaman globaalien turbulenssin odotetaan jatkuvan. Viime vuodet ovat osoittaneet, että me Valmetilla pystymme sopeutumaan jatkuvaan muutokseen hyvin, ja tulemme jatkamaan työtä resilienssin säilyttämiseksi myös tulevaisuudessa. Valmetilla on ainutlaatuinen tarjooma, jota tukevat suotuisat megatrendit. Aloitamme vuoden 2023 luottavaisin mielin."

## Valmetin ja Neleksen sulautuminen

Valmet tiedotti 2. heinäkuuta 2021, että Valmet Oyj:n ja Neles Oyj:n hallitukset ovat allekirjoittaneet yhdistymissopimuksen ja sulautumissuunnitelman yhtiöiden yhdistämiseksi sulautumisella. Molempien yhtiöiden 22. syyskuuta 2021 pidetyt ylimääräiset yhtiökokoukset hyväksyivät sulautumisen. Valmet ja Neles olivat saaneet kaikki kilpailua koskevat hyväksynnät Neleksen fuusioimiselle Valmetiin 21. maaliskuuta 2022. Valmetin yhtiökokous 22. maaliskuuta 2022 päätti jakaa osinkoa 1,20 euroa osakkeelta, ja Neleksen yhtiökokous 22. maaliskuuta 2022 päätti jakaa osinkoa 0,266 euroa osakkeelta sulautumissuunnitelman mukaisesti. Lisäksi Neleksen hallitus päätti 22. maaliskuuta 2022 2,00 euron osakekohtaisesta lisävarojenjaosta sulautumissuunnitelman mukaisesti. Osinkojen maksu ja Neleksen lisävarojenjakko 2,00 euroa osakkeelta tapahtuivat 31. maaliskuuta 2022. Valmetin ja Neleksen sulautuminen rekisteröitiin kaupparekisteriin 1. huhtikuuta 2022.

Valmet solmi 2. heinäkuuta 2021 sopimuksen 350 miljoonan euron määräaikaisten luottosopimuksista Danske Bank A/S:n ja Nordea Bank Abp:n kanssa. Määräaikaisten luottosopimusten syndikointi saatiin päätökseen 20. lokakuuta 2021. Lainat käytettiin Valmetin ja Neleksen olemassa olevien velkojen jälleärahoittamiseen sulautumisen yhteydessä. Neleksen alun perin solmima 215 miljoonan euron (alun perin 301 miljoonan euron) lainajärjestely siirtyi Valmetille sulautumisen täytäntöönpanon yhteydessä. Lainajärjestelyä käytettiin rahoittamaan lisävarojenjakoa Neleksen osakkeenomistajille. Lainajärjestely maksettiin pois joulukuussa 2022.

Valmetin ja Neleksen hallitukset hyväksyivät 22. maaliskuuta 2022 yhtiöiden välisen lainasopimuksen koskien Valmetille maksettavaa osuutta Neleksen 2,00 euron osakekohtaisesta lisävarojenjaosta. Lainasopimuksen mukaisesti Valmetille Neleksen osakkeenomistajana kuuluvaa osuutta lisävarojenjaosta ei maksettu Valmetille käteisenä Neleksen muille osakkeenomistajille maksettavan lisävarojenjaon yhteydessä, vaan Valmetille maksettava määrä kirjattiin Neleksen velaksi Valmetille.

Valmet ja Neles olivat erillisiä listattuja yhtiöitä sulautumisen täytäntöönpanoon asti. Valmet tiedotti 1. huhtikuuta 2022, että Valmet Oyj:n ja Neles Oyj:n välinen sulautuminen on rekisteröity ja Valmetin ja Neleksen liiketoimintojen yhdistäminen suoritettu. Neles yhdistellään Valmetiin 1. huhtikuuta 2022 alkaen, ja se muodostaa Valmetin viidennen Virtauksensäättö-nimisen liiketoimintalinjan. Sulautumisen jälkeen Valmetin liiketoimintalinjat

ovat Palvelut, Virtauksensäätö, Automaatiojärjestelmät, Paperit, sekä Sellu ja Energia. Automaatiojärjestelmät-liiketoimintalinjan aiempi nimi oli Automaatio.

Neleksen viimeinen osakkeenomistajien kokous pidettiin 22. kesäkuuta 2022 Vantaalla. Osakkeenomistajien kokous vahvisti osakeyhtiölain 16 luvun 17 § mukaisena lopputilityksenä Neleksen tilinpäätöksen ja toimintakertomuksen ajanjaksolta 1. tammikuuta–31. maaliskuuta 2022. Lisäksi osakkeenomistajien kokous päätti myöntää vastuuvapauden Neleksen hallituksen jäsenille ja toimitusjohtajalle.

### **Virtauksensäädön yhdistäminen Valmetiin**

Virtauksensäädön (entinen Neles) yhdistäminen Valmetiin etenee suunnitellusti. Valmetin koko tarjooman aktiivinen myynti ja markkinointi aloitettiin toisella vuosineljänneksellä, ja Valmet sai useita pakettitilauksia vuonna 2022. Suurin osa kustannussynergiatoimenpiteistä toimintojen kustannuksia, yhteisiä toimipaikkoja ja toimitusketjua koskien implementoitiin jo vuoden 2022 aikana. Valmet odottaa 25 miljoonan euron vuosittaisia synergiaetuja, joista noin 60 prosenttia on tarkoitus saavuttaa vuoden 2023 loppuun mennessä ja noin 90 prosenttia vuoden 2024 loppuun mennessä. Valmetin saadut tilaukset sisälsivät noin 10 miljoonan euron synergia vaikutuksen vuonna 2022. Vuoden 2022 loppuun mennessä saavutetut annualisoidut kustannussynergiat olivat noin 12 miljoonaa euroa. Noin puolet saavutetuista annualisoiduista synergioista toteutuivat kustannussäästöinä vuonna 2022.

### **Venäjän hyökkäys Ukrainaan ja Venäjään kohdistuvat pakotteet**

Johtuen Venäjän hyökkäyksestä Ukrainaan Valmet arvioi uudelleen keskeiset sopimusvelvoitteet, projektiaikataulut sekä tunnistetut riskit projekteissa, joissa on toimituksia Venäjälle. Arvioinnin perusteella Valmet tunnisti projekteja, jotka eivät liikevaihdon tulouttamisen näkökulmasta täytä asiakassopimuksen kriteerejä, ja peruutti noin 80 miljoonaa euroa tilauskannastaan vuoden 2022 aikana.

Valmet tiedotti 3. kesäkuuta 2022, että yhtiö on käynnistänyt henkilöstövähennykset, joiden seurauksena henkilöstömäärä Venäjällä vähenee ensimmäisessä toteutusvaiheessa 50 prosenttia. Toinen vaihe toteutettiin syksyllä, ja se johti uusiin henkilöstövähennyksiin sekä yhden yhtiön lopettamiseen. Tämän seurauksena Valmet kirjasi vuoden 2022 aikana uudelleenjärjestelyistä, varojen arvonalentumisista ja muista poikkeuksellisista tekijöistä johtuen noin 20 miljoonaa euroa kuluja, jotka aiheutuivat Valmetin päätöksestä vetäytyä Venäjältä. Nämä kustannukset on raportoitu hankinnan ja valmistuksen kustannuksina, myynnin ja hallinnon yleiskustannuksina ja liiketoiminnan muina kuluina. Ne on raportoitu vertailukelpoisuuteen vaikuttavina erinä, eivätkä ne siten vaikuta vertailukelpoiseen EBITA:an. Vuoden 2022 lopussa Valmetilla oli Venäjällä yhteensä noin 30 työntekijää, jotka toimivat pääasiassa hallinnon, suunnittelun ja huollon tehtävissä. Valmetilla ei ole tuotantoa Venäjällä. Noin 2 prosenttia Valmetin liikevaihdosta tuli Venäjän toiminnoista vuonna 2021.

Valmet tulee vetäytymään Venäjältä kokonaan ja jatkaa vetäytymisen vaiheittaista toteuttamista sitä mukaa, kun toteuttamisen vaihtoehtojen tarkastelu on saatettu kaikilta osin päätökseen. Valmet noudattaa kaikkia pakotteita ja vientimääräyksiä, joilla on vaikutusta liiketoimintaan Venäjällä ja Valko-Venäjällä ja seuraa aktiivisesti tilanteen kehittymistä.

## Avainluvut<sup>1</sup>

Milj. euroa	Q4/2022	Q4/2021	Muutos	2022	2021	Muutos
Saadut tilaukset	<b>1 385</b>	1 093	27 %	<b>5 194</b>	4 740	10 %
Tilauskanta <sup>2</sup>	<b>4 403</b>	4 096	7 %	<b>4 403</b>	4 096	7 %
Liikevaihto	<b>1 540</b>	1 199	28 %	<b>5 074</b>	3 935	29 %
Vertailukelpoinen tulos ennen rahoituseriä, veroja ja aineettomien hyödykkeiden poistoja (vertailukelpoinen EBITA)	<b>196</b>	147	33 %	<b>533</b>	429	24 %
% liikevaihdosta	<b>12,7 %</b>	12,2 %		<b>10,5 %</b>	10,9 %	
Tulos ennen rahoituseriä, veroja ja aineettomien hyödykkeiden poistoja (EBITA)	<b>190</b>	155	23 %	<b>550</b>	448	23 %
% liikevaihdosta	<b>12,3 %</b>	12,9 %		<b>10,8 %</b>	11,4 %	
Liikevoitto (EBIT)	<b>156</b>	143	9 %	<b>436</b>	399	9 %
% liikevaihdosta	<b>10,1 %</b>	11,9 %		<b>8,6 %</b>	10,1 %	
Tulos ennen veroja	<b>152</b>	142	7 %	<b>431</b>	395	9 %
Tulos	<b>121</b>	100	22 %	<b>338</b>	296	14 %
Osakekohtainen tulos, euroa	<b>0,66</b>	0,67	-1 %	<b>1,92</b>	1,98	-3 %
Oikaistu osakekohtainen tulos, euroa <sup>3</sup>	<b>0,80</b>	0,69	15 %	<b>2,37</b>	2,09	13 %
Oma pääoma per osake, euroa <sup>2</sup>	<b>13,55</b>	8,87	53 %	<b>13,55</b>	8,87	53 %
Liiketoiminnan rahavirta	<b>-13</b>	96		<b>36</b>	482	-93 %
Rahavirta investointien jälkeen	<b>-45</b>	71		<b>56</b>	382	-85 %
Oman pääoman tuotto (ROE)				<b>18 %</b>	24 %	
Sitoutuneen pääoman tuotto (ROCE), ennen veroja				<b>18 %</b>	24 %	
Omavaraisuusaste <sup>2</sup>				<b>49 %</b>	42 %	
Nettovelkaantuneisuusaste <sup>2</sup>				<b>20 %</b>	-7 %	

<sup>1</sup> Avainlukujen laskentakaavat on esitelty sivulla 63.

<sup>2</sup> Kauden lopussa

<sup>3</sup> Oikaistu osakekohtainen tulos on uusi vaihtoehtoinen tunnusluku, jossa ei ole mukana liiketoimintojen yhdistämisistä johtuvaa käyvän arvon oikaisun vaikutusta, verovaikutus huomioituna. Oikaistu osakekohtainen tulos auttaa taloudellisen tiedon käyttäjiä tekemään tarkoituksenmukaisempia analyysejä Valmetin toiminnan tuloksellisuudesta ja se esitetään vertailutietoineen Q2/2022 alkaen.

## Segmenttien avainluvut

Saadut tilaukset, milj. euroa	Q4/2022	Q4/2021	Muutos	2022	2021	Muutos
Palvelut	418	387	8 %	1 756	1 481	19 %
Automaatio	324	119	> 100 %	1 081	467	> 100 %
Virtauksensäätö	189	—		576	—	
Automaatiojärjestelmät	135	119	13 %	505	467	8 %
Prosessiteknologiat	644	587	10 %	2 356	2 793	-16 %
Sellu ja energia	280	237	18 %	1 072	1 160	-8 %
Paperit	364	350	4 %	1 285	1 634	-21 %
<b>Yhteensä</b>	<b>1 385</b>	<b>1 093</b>	<b>27 %</b>	<b>5 194</b>	<b>4 740</b>	<b>10 %</b>

Liikevaihto, milj. euroa	Q4/2022	Q4/2021	Muutos	2022	2021	Muutos
Palvelut	505	413	22 %	1 606	1 360	18 %
Automaatio	363	160	> 100 %	1 040	412	> 100 %
Virtauksensäätö	191	—		551	—	
Automaatiojärjestelmät	172	160	8 %	489	412	19 %
Prosessiteknologiat	672	626	7 %	2 428	2 163	12 %
Sellu ja energia	284	302	-6 %	1 081	1 022	6 %
Paperit	388	324	20 %	1 347	1 141	18 %
<b>Yhteensä</b>	<b>1 540</b>	<b>1 199</b>	<b>28 %</b>	<b>5 074</b>	<b>3 935</b>	<b>29 %</b>

Vertailukelpoinen EBITA, milj. euroa	Q4/2022	Q4/2021	Muutos	2022	2021	Muutos
Palvelut	95	71	33 %	237	204	16 %
Automaatio	78	40	93 %	190	79	> 100 %
Prosessiteknologiat	38	45	-17 %	145	175	-17 %
Muut	-14	-10	39 %	-39	-30	30 %
<b>Yhteensä</b>	<b>196</b>	<b>147</b>	<b>33 %</b>	<b>533</b>	<b>429</b>	<b>24 %</b>

Vertailukelpoinen EBITA, % liikevaihdosta	Q4/2022	Q4/2021		2022	2021	
Palvelut	18,7 %	17,2 %		14,8 %	15,0 %	
Automaatio	21,4 %	25,2 %		18,3 %	19,2 %	
Prosessiteknologiat	5,6 %	7,2 %		6,0 %	8,1 %	
<b>Yhteensä</b>	<b>12,7 %</b>	<b>12,2 %</b>		<b>10,5 %</b>	<b>10,9 %</b>	

EBITA, milj. euroa	Q4/2022	Q4/2021	Muutos	2022	2021	Muutos
Palvelut	94	72	31 %	228	210	9 %
Automaatio	71	43	64 %	170	83	> 100 %
Prosessiteknologiat	36	44	-16 %	134	173	-22 %
Muut	-11	-4	> 100 %	18	-18	
<b>Yhteensä</b>	<b>190</b>	<b>155</b>	<b>23 %</b>	<b>550</b>	<b>448</b>	<b>23 %</b>

## Tiedotustilaisuus ja webcast-lähetys analyytikoille, sijoittajille ja medialle

Valmet järjestää englanninkielisen tiedotustilaisuuden suorana webcast-lähetysnä osoitteessa <https://valmet.videosync.fi/2022-q4> torstaina 2. helmikuuta 2023 klo 14.00. Webcast-lähetyksessä toimitusjohtaja Pasi Laine sekä talousjohtaja Katri Hokkanen esittelevät tuloksen.

Lähetysten tallenne on katsottavissa samassa osoitteessa pian tilaisuuden jälkeen.

Tiedotustilaisuuteen voi osallistua puhelinkonferenssin kautta rekisteröitymällä alla olevasta linkistä:

<https://palvelu.flik.fi/teleconference/?id=1009887>

Rekisteröidyttyäsi saat puhelinnumeron ja konferenssitunnuksen osallistumista varten. Mikäli haluat esittää kysymyksiä konferenssin aikana, näppäile \*5 puhelimeesi liittyäksesi kysymysjonoon.

Kysymykset tulee esittää englanniksi.

Tilaisuutta voi seurata myös Twitterin välityksellä osoitteessa [www.twitter.com/valmetir](http://www.twitter.com/valmetir).



# Valmetin tilinpäätöstiedote 1. tammikuuta – 31. joulukuuta 2022

## Saadut tilaukset kasvoivat 10 prosenttia vuonna 2022

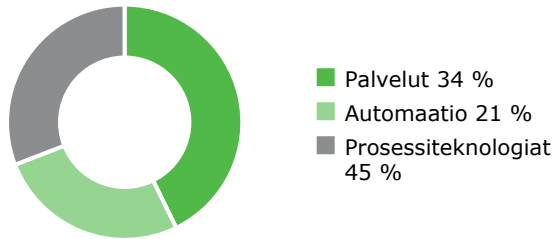
Saadut tilaukset, milj. euroa	Q4/2022	Q4/2021	Muutos	2022	2021	Muutos
Palvelut	418	387	8 %	1 756	1 481	19 %
Automaatio	324	119	> 100 %	1 081	467	> 100 %
Virtausensäätö	189	–		576	–	
Automaatiojärjestelmät	135	119	13 %	505	467	8 %
Prosessiteknologiat	644	587	10 %	2 356	2 793	-16 %
Sellu ja energia	280	237	18 %	1 072	1 160	-8 %
Paperit	364	350	4 %	1 285	1 634	-21 %
<b>Yhteensä</b>	<b>1 385</b>	<b>1 093</b>	<b>27 %</b>	<b>5 194</b>	<b>4 740</b>	<b>10 %</b>

Saadut tilaukset vertailukelpoisin valuuttakurssein, milj. euroa <sup>1</sup>	Q4/2022	Q4/2021	Muutos	2022	2021	Muutos
Palvelut	406	387	5 %	1 679	1 481	13 %
Automaatio	307	119	> 100 %	1 021	467	> 100 %
Virtausensäätö	176	–		530	–	
Automaatiojärjestelmät	131	119	10 %	491	467	5 %
Prosessiteknologiat	633	587	8 %	2 319	2 793	-17%
Sellu ja energia	282	237	19 %	1 072	1 160	-8 %
Paperit	351	350	0 %	1 247	1 634	-24 %
<b>Yhteensä</b>	<b>1 346</b>	<b>1 093</b>	<b>23 %</b>	<b>5 018</b>	<b>4 740</b>	<b>6 %</b>

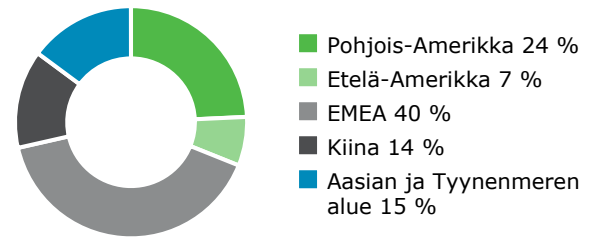
<sup>1</sup> Vain viitteellinen. Tammi–joulukuun 2022 saadut tilaukset euroissa on laskettu kääntämällä yksiköiden kotivaluutassa raportoimat saadut tilaukset tammi–joulukuun 2021 keskikursseilla.

Saadut tilaukset, milj. euroa	Q4/2022	Q4/2021	Muutos	2022	2021	Muutos
Pohjois-Amerikka	400	172	> 100 %	1 260	725	74 %
Etelä-Amerikka	91	253	-64 %	353	696	-49 %
EMEA	544	564	-3 %	2 098	2 022	4 %
Kiina	184	52	> 100 %	711	755	-6 %
Aasian ja Tyynenmeren alue	165	52	> 100 %	771	544	42 %
<b>Yhteensä</b>	<b>1 385</b>	<b>1 093</b>	<b>27 %</b>	<b>5 194</b>	<b>4 740</b>	<b>10 %</b>

## Saadut tilaukset segmenteittäin, 2022



## Saadut tilaukset alueittain, 2022



### Loka-joulukuu 2022: Saadut tilaukset kasvoivat kaikissa kolmessa segmentissä

Saadut tilaukset kasvoivat 27 prosenttia 1 385 miljoonaan euroon (1 093 milj. euroa) loka-joulukuussa. Kasvu johtui pääasiassa Neleksestä, joka on yhdistelty Valmetiin 1. huhtikuuta 2022 alkaen. Saadut tilaukset kasvoivat kaikissa kolmessa segmentissä. Vakaan liiketoiminnan (Palvelut- ja Automaatio-segmentit) osuus Valmetin saaduista tilauksista oli yhteensä 54 prosenttia (46 %).

Saadut tilaukset kasvoivat Kiinassa, Aasian ja Tyynenmeren alueella ja Pohjois-Amerikassa, pysyivät edellisvuoden tasolla EMEA-alueella ja laskivat Etelä-Amerikassa. Saaduilla tilauksilla mitattuna kolme suurinta maata olivat Yhdysvallat, Kiina ja Suomi, joiden yhteenlaskettu osuus kaikista saaduista tilauksista oli 52 prosenttia. Etelä-Amerikka, Kiina ja Aasian ja Tyynenmeren alue muodostivat 32 prosenttia (33 %) saaduista tilauksista.

Valuuttakurssimuutokset vuoden 2021 vastaavan kauden valuuttakursseihin verrattuna kasvattivat loka-joulukuun saatuja tilauksia noin 39 miljoonalla eurolla.

Loka-joulukuussa Valmet sai mm. tilauksen laajasta paperikoneuusinnasta Yhdysvaltoihin, arvoltaan tyypillisesti 90–120 miljoonaa euroa, tilauksen selluteknologiasta ja automaatoratkaisuista Suomeen, arvoltaan yleensä noin 75–100 miljoonaa euroa, tilauksen kahden hiilikattilan muuttamisesta biomassan polttoon Unkarissa, arvoltaan noin 25 miljoonaa euroa, tilauksen savukaasujen lauhdutusprosessista uuteen korkealämpötilalaitokseen Suomessa, arvoltaan tyypillisesti yli 15 miljoonaa euroa, tilauksen pyrolyysilaitoksesta Ranskaan sekä tilauksen keittämön, kuitulinjan ja haihduttamon uusinnasta Intiassa.

### Tammi-joulukuu 2022: Saadut tilaukset kasvoivat Automaatio- ja Palvelut-segmenteissä ja laskivat Prosessiteknologiat-segmentissä

Saadut tilaukset kasvoivat 10 prosenttia 5 194 miljoonaan euroon (4 740 milj. euroa) vuonna 2022. Kasvu johtui pääasiassa Neleksestä, joka on yhdistelty Valmetiin 1. huhtikuuta 2022 alkaen. Saadut tilaukset kasvoivat Automaatio- ja Palvelut-segmenteissä ja laskivat Prosessiteknologiat-segmentissä. Vakaan liiketoiminnan (Palvelut- ja Automaatio-segmentit) osuus Valmetin saaduista tilauksista oli yhteensä 55 prosenttia (41 %).

Saadut tilaukset kasvoivat Pohjois-Amerikassa ja Aasian ja Tyynenmeren alueella, pysyivät edellisvuoden tasolla EMEA-alueella ja laskivat Etelä-Amerikassa ja Kiinassa. Saaduilla tilauksilla mitattuna kolme suurinta maata olivat Yhdysvallat, Kiina ja Indonesia, joiden yhteenlaskettu osuus kaikista saaduista tilauksista oli 42 prosenttia. Etelä-Amerikka, Kiina ja Aasian ja Tyynenmeren alue muodostivat yhteensä 35 prosenttia (42 %) saaduista tilauksista.

Valuuttakurssimuutokset vuoden 2021 vastaavan kauden valuuttakursseihin verrattuna kasvattivat vuoden 2022 saatuja tilauksia noin 175 miljoonalla eurolla.

Vuonna 2022 Valmet sai edellä mainittujen lisäksi mm. tilauksen OCC-, massankäsittely- ja ulkopakkauskartonkilinjoista Iso-Britanniaan sisältäen laajamittaiset automaatiojärjestelmät, teollisen internetin ratkaisut ja palvelut, arvoltaan tyypillisesti noin 150–170 miljoonaa euroa, tilauksen päällystetyn kartongin valmistuslinjasta, automaation ja teollisen internetin ratkaisuista sekä varaosa- ja kulutustarvikepaketeista Aasian ja Tyynenmeren alueelle, arvoltaan tyypillisesti 140–180 miljoonaa euroa, hienopaperikonelinjatilauksen Kiinasta laajalla automaatiopakettilla, arvoltaan tyypillisesti noin 80–100 miljoonaa euroa, tilauksen biovoimalaitoksesta ja esikäsitteilyjärjestelmästä sekä automaatiosta Puolaan, tilauksen kuitulinjan modernisoinnista sellutehtaalle Brasiliaan, arvoltaan tyypillisesti noin 25–40 miljoonaa euroa, sekä tilauksen pehmapaperin tuotantolinjasta Meksikoon.

## Tilaukanta oli 4,4 miljardia euroa ja 7 prosenttia korkeampi kuin vuoden 2021 lopussa

Tilaukanta, milj. euroa	31.12.2022	31.12.2021	Muutos	30.9.2022
Yhteensä	4 403	4 096	7 %	4 672

Tilaukanta oli raportointikauden lopussa 4 403 miljoonaa euroa, 6 prosenttia pienempi kuin syyskuun 2022 lopussa ja 7 prosenttia korkeampi kuin joulukuun 2021 lopussa. Palvelusegmentin osuus tilaukannasta oli noin 20 prosenttia, Automaatio-segmentin osuus noin 15 prosenttia ja Prosessiteknologiat-segmentin osuus noin 65 prosenttia (vuoden 2021 lopussa Palvelut 20 %, Automaatio 5 % ja Prosessiteknologiat 75 %). Noin 75 prosenttia tilaukannasta odotetaan tuloutuvan vuonna 2023 (vuoden 2021 lopussa noin 70 % odotettiin tuloutuvan vuonna 2022).

## Liikevaihto kasvoi 29 prosenttia vuonna 2022

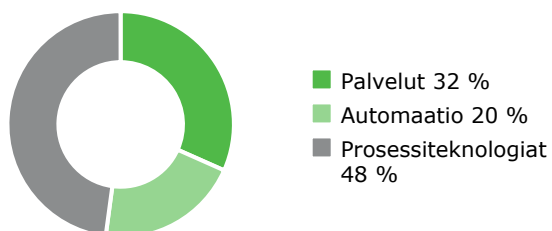
Liikevaihto, milj. euroa	Q4/2022	Q4/2021	Muutos	2022	2021	Muutos
Palvelut	505	413	22 %	1 606	1 360	18 %
Automaatio	363	160	> 100 %	1 040	412	> 100 %
Virtauksensäätö	191	—		551	—	
Automaatiojärjestelmät	172	160	8 %	489	412	19 %
Prosessiteknologiat	672	626	7 %	2 428	2 163	12 %
Sellu ja energia	284	302	-6 %	1 081	1 022	6 %
Paperit	388	324	20 %	1 347	1 141	18 %
Yhteensä	1 540	1 199	28 %	5 074	3 935	29 %

<b>Liikevaihto vertailukelpoisin valuuttakursein, milj. euroa<sup>1</sup></b>	<b>Q4/2022</b>	Q4/2021	Muutos	<b>2022</b>	2021	Muutos
Palvelut	<b>491</b>	413	19 %	<b>1 538</b>	1 360	13 %
Automaatio	<b>345</b>	160	> 100 %	<b>983</b>	412	> 100 %
Virtauksensäätö	178	—		510	—	
Automaatiojärjestelmät	168	160	5 %	473	412	15 %
Prosessiteknologiat	<b>664</b>	626	6 %	<b>2 375</b>	2 163	10 %
Sellu ja energia	285	302	-6 %	1 070	1 022	5 %
Paperit	380	324	17 %	1 305	1 141	14 %
<b>Yhteensä</b>	<b>1 501</b>	1 199	25 %	<b>4 897</b>	3 935	24 %

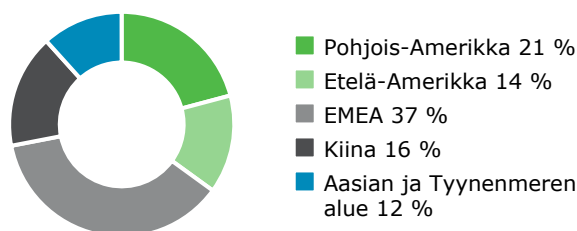
<sup>1</sup> Vain viitteellinen. Tammi-joulukuun 2022 liikevaihdot euroissa on laskettu kääntämällä yksiköiden kotivaluutassa raportoimat liikevaihdot tammi-joulukuun 2021 keskipursseilla.

<b>Liikevaihto, milj. euroa</b>	<b>Q4/2022</b>	Q4/2021	Muutos	<b>2022</b>	2021	Muutos
Pohjois-Amerikka	<b>344</b>	212	63 %	<b>1 058</b>	780	36 %
Etelä-Amerikka	<b>199</b>	107	86 %	<b>718</b>	384	87 %
EMEA	<b>583</b>	536	9 %	<b>1 876</b>	1 614	16 %
Kiina	<b>230</b>	242	-5 %	<b>829</b>	780	6 %
Aasian ja Tyynenmeren alue	<b>184</b>	103	78 %	<b>593</b>	377	57 %
<b>Yhteensä</b>	<b>1 540</b>	1 199	28 %	<b>5 074</b>	3 935	29 %

#### Liikevaihto segmenteittäin, 2022



#### Liikevaihto alueittain, 2022



#### Loka-joulukuu 2022: Liikevaihto kasvoi 28 prosenttia

Liikevaihto kasvoi 28 prosenttia 1 540 miljoonaan euroon (1 199 milj. euroa) loka-joulukuussa, mikä johtui pääasiassa Neleksen yhdistelemisestä Valmetiin 1. huhtikuuta 2022 alkaen. Vakaan liiketoiminnan (Palvelut- ja Automaatio-segmentit) osuus Valmetin liikevaihdosta oli 56 prosenttia (48 %). Liikevaihto kasvoi kaikissa kolmessa segmentissä.

Liikevaihto kasvoi Etelä-Amerikassa, Aasian ja Tyynenmeren alueella, Pohjois-Amerikassa ja EMEA-alueella ja pysyi edellisvuoden tasolla Kiinassa. Liikevaihdolla mitattuna kolme suurinta maata olivat Yhdysvallat, Kiina ja Brasilia, joiden yhteenlaskettu osuus liikevaihdosta oli 44 prosenttia. Etelä-Amerikka, Kiina ja Aasian ja Tyynenmeren alue muodostivat 40 prosenttia (38 %) liikevaihdosta.

Valuuttakurssimuutokset vuoden 2021 vastaavan kauden valuuttakursseihin verrattuna kasvattivat loka-joulukuun liikevaihtoa noin 40 miljoonalla eurolla.



## Tammi-joulukuu 2022: Liikevaihto kasvoi kaikissa segmenteissä ja kaikilla alueilla

Liikevaihto kasvoi 29 prosenttia 5 074 miljoonaan euroon (3 935 milj. euroa) vuonna 2022. Vakaan liiketoiminnan (Palvelut- ja Automaatio-segmentit) osuus Valmetin liikevaihdosta oli 52 prosenttia (45 %). Liikevaihto kasvoi kaikissa kolmessa segmentissä.

Liikevaihto kasvoi kaikilla alueilla. Liikevaihdolla mitattuna kolme suurinta maata olivat Yhdysvallat, Kiina ja Brasilia, joiden yhteenlaskettu osuus liikevaihdosta oli 45 prosenttia. Etelä-Amerikka, Kiina ja Aasian ja Tyynenmeren alue muodostivat yhteensä 42 prosenttia (39 %) liikevaihdosta.

Valuuttakurssimuutokset vuoden 2021 vastaavan kauden valuuttakursseihin verrattuna kasvattivat vuoden 2022 liikevaihtoa noin 177 miljoonalla eurolla.

## Vertailukelpoinen EBITA kasvoi 24 prosenttia, mutta vertailukelpoinen EBITA-marginaali laski 10,5 prosenttiin vuonna 2022

Vertailukelpoinen EBITA, milj. euroa	Q4/2022	Q4/2021	Muutos	2022	2021	Muutos
Palvelut	95	71	33 %	237	204	16 %
Automaatio	78	40	93 %	190	79	> 100 %
Prosessiteknologiat	38	45	-17 %	145	175	-17 %
Muut	-14	-10	39 %	-39	-30	30 %
<b>Yhteensä</b>	<b>196</b>	<b>147</b>	<b>33 %</b>	<b>533</b>	<b>429</b>	<b>24 %</b>

Vertailukelpoinen EBITA, % liikevaihdosta	Q4/2022	Q4/2021	2022	2021
Palvelut	18,7 %	17,2 %	14,8 %	15,0 %
Automaatio	21,4 %	25,2 %	18,3 %	19,2 %
Prosessiteknologiat	5,6 %	7,2 %	6,0 %	8,1 %
<b>Yhteensä</b>	<b>12,7 %</b>	<b>12,2 %</b>	<b>10,5 %</b>	<b>10,9 %</b>

## Loka-joulukuu 2022: Vertailukelpoinen EBITA kasvoi 33 prosenttia ja Vertailukelpoinen EBITA -marginaali kasvoi 12,7 prosenttiin

Loka-joulukuun vertailukelpoinen tulos ennen rahoituseriä, veroja ja aineettomien hyödykkeiden poistoja (vertailukelpoinen EBITA) kasvoi 33 prosenttia 196 miljoonaan euroon, mikä on 12,7 prosenttia liikevaihdosta (147 milj. euroa ja 12,2 %). Vertailukelpoisuuteen vaikuttavat erät olivat -6 miljoonaa euroa (8 milj. euroa).

Palvelut-segmentin vertailukelpoinen EBITA kasvoi loka-joulukuussa 95 miljoonaan euroon ja oli 18,7 prosenttia segmentin liikevaihdosta (71 milj. euroa ja 17,2 %). Vertailukelpoinen EBITA kasvoi korkeamman liikevaihdon seurauksena.

Automaatio-segmentin vertailukelpoinen EBITA kasvoi loka-joulukuussa 78 miljoonaan euroon ja oli 21,4 prosenttia segmentin liikevaihdosta (40 milj. euroa ja 25,2 %).

Prosessiteknologiat-segmentin vertailukelpoinen EBITA laski loka-joulukuussa 38 miljoonaan euroon ja oli 5,6 prosenttia segmentin liikevaihdosta (45 milj. euroa ja 7,2 %).

Vertailukelpoinen EBITA laski, kun kustannusinflaatio vaikutti joidenkin Sellu ja energia -liiketoimintalinjan projektien marginaaleihin.

### **Tammii-joulukuu 2022: Vertailukelpoinen EBITA kasvoi 24 prosenttia**

Vuonna 2022 Valmetin vertailukelpoinen EBITA kasvoi 24 prosenttia 533 miljoonaan euroon ja oli 10,5 prosenttia liikevaihdosta (429 milj. euroa ja 10,9 %). Vertailukelpoisuuteen vaikuttavat erät olivat 17 miljoonaa euroa (19 milj. euroa), ja koostuivat pääosin Valmetin Neleksestä aiemmin omistaman oman pääoman ehtoisen osuuden uudelleenarvostuksesta aiheutuneesta 59 miljoonan euron tuotosta sekä Valmetin Venäjältä vetäytymisestä aiheutuneista kuluista.

Palvelut-segmentin vertailukelpoinen EBITA kasvoi 237 miljoonaan euroon vuonna 2022 ja oli 14,8 prosenttia segmentin liikevaihdosta (204 milj. euroa ja 15,0 %). Vertailukelpoinen EBITA kasvoi korkeamman liikevaihdon seurauksena, mutta marginaali oli alhaisempi kustannusinflaation vuoksi.

Automaatio-segmentin vertailukelpoinen EBITA kasvoi 190 miljoonaan euroon vuonna 2022 ja oli 18,3 prosenttia segmentin liikevaihdosta (79 milj. euroa ja 19,2 %).

Prosessiteknologiat-segmentin vertailukelpoinen EBITA laski 145 miljoonaan euroon vuonna 2022 ja oli 6,0 prosenttia segmentin liikevaihdosta (175 milj. euroa ja 8,1 %). Vertailukelpoinen EBITA laski, kun kustannusinflaatio vaikutti joidenkin Sellu ja energia -liiketoimintalinjan projektien marginaaleihin.

### **Liikevoitto**

Liikevoitto (EBIT) loka-joulukuussa oli 156 miljoonaa euroa eli 10,1 prosenttia liikevaihdosta (143 milj. euroa ja 11,9 %).

Vuoden 2022 liikevoitto oli 436 miljoonaa euroa eli 8,6 prosenttia liikevaihdosta (399 milj. euroa ja 10,1 %).

Huhti-kesäkuussa Valmet kirjasi Neleksestä aiemmin omistamansa oman pääoman ehtoisen osuuden uudelleenarvostuksesta aiheutuneen 59 miljoonan euron tuoton liiketoiminnan muihin tuottoihin.

### **Nettorahoitustuotot ja -kulut**

Nettorahoitustuotot ja -kulut olivat loka-joulukuussa -4 miljoonaa euroa (-1 milj. euroa).

Vuonna 2022 nettorahoitustuotot ja -kulut olivat -5 miljoonaa euroa (-3 milj. euroa).

### **Tulos ennen veroja ja osakekohtainen tulos**

Loka-joulukuun tulos ennen veroja oli 152 miljoonaa euroa (142 milj. euroa). Emoyhtiön osakkeenomistajille kuuluva tulos loka-joulukuulta oli 121 miljoonaa euroa (100 milj. euroa), eli 0,66 euroa osakkeelta (0,67 euroa). Oikaistu osakekohtainen tulos oli 0,80 euroa (0,69 euroa).

Vuoden 2022 tulos ennen veroja oli 431 miljoonaa euroa (395 milj. euroa). Emoyhtiön osakkeenomistajille kuuluva tulos oli 338 miljoonaa euroa (296 milj. euroa) eli 1,92 euroa osakkeelta (1,98 euroa). Oikaistu osakekohtainen tulos oli 2,37 euroa (2,09 euroa).

## Sitoutuneen pääoman tuotto (ROCE) ja oman pääoman tuotto (ROE)

Tammi–joulukuun sitoutuneen pääoman tuotto (ROCE) ennen veroja oli 18 prosenttia (24 %), ja oman pääoman tuotto (ROE) oli 18 prosenttia (24 %).

## Segmentit ja liiketoimintalinjat

**Palvelut: Saadut tilaukset, liikevaihto ja vertailukelpoinen EBITA kasvoivat kaudella Q4/2022**

Palvelut-segmentti	Q4/2022	Q4/2021	Muutos	2022	2021	Muutos
Saadut tilaukset (milj. euroa)	<b>418</b>	387	8 %	<b>1 756</b>	1 481	19 %
Liikevaihto (milj. euroa)	<b>505</b>	413	22 %	<b>1 606</b>	1 360	18 %
Vertailukelpoinen EBITA (milj. euroa)	<b>95</b>	71	33 %	<b>237</b>	204	16 %
Vertailukelpoinen EBITA, %	<b>18,7 %</b>	17,2 %		<b>14,8 %</b>	15,0 %	
Henkilöstö (kauden lopussa)				<b>6 307</b>	5 958	6 %

Loka–joulukuussa Palvelut-segmentin saadut tilaukset kasvoivat 8 prosenttia 418 miljoonaan euroon (387 milj. euroa). Palveluiden osuus Valmetin saaduista tilauksista oli 30 prosenttia (35 %). Saadut tilaukset kasvoivat Pohjois-Amerikassa ja Etelä-Amerikassa ja pysyivät edellisvuoden tasolla kaikilla muilla alueilla. Saadut tilaukset kasvoivat sellu- ja energiaratkaisut-, prosessiosat- ja telat-liiketoiminnoissa, ja laskivat kartonki-, paperi- ja pehmopaperiratkaisut -liiketoiminnassa sekä kudokset-liiketoiminnassa. Valuuttakurssimuutokset vuoden 2021 vastaavan kauden valuuttakursseihin verrattuna kasvattivat saatuja tilauksia noin 12 miljoonalla eurolla.

Vuonna 2022 Palvelut-segmentin saadut tilaukset kasvoivat 19 prosenttia 1 756 miljoonaan euroon (1 481 milj. euroa). Palveluiden osuus kaikista saaduista tilauksista oli 34 prosenttia (31 %). Saadut tilaukset kasvoivat kaikissa liiketoiminnoissa ja kaikilla maantieteellisillä alueilla. Valuuttakurssimuutokset vuoden 2021 vastaavan kauden valuuttakursseihin verrattuna kasvattivat saatuja tilauksia noin 77 miljoonalla eurolla.

Palvelut-segmentin liikevaihto oli loka–joulukuussa 505 miljoonaa euroa (413 milj. euroa), joka vastaa 33 prosenttia (34 %) Valmetin liikevaihdosta. Valuuttakurssimuutokset vuoden 2021 vastaavan kauden valuuttakursseihin verrattuna kasvattivat liikevaihtoa noin 14 miljoonalla eurolla.

Vuonna 2022 Palvelut-segmentin liikevaihto oli 1 606 miljoonaa euroa (1 360 milj. euroa), joka vastaa 32 prosenttia (35 %) Valmetin liikevaihdosta. Valuuttakurssimuutokset vuoden 2021 vastaavan kauden valuuttakursseihin verrattuna kasvattivat liikevaihtoa noin 68 miljoonalla eurolla.

Palvelut-segmentin vertailukelpoinen EBITA kasvoi loka–joulukuussa 95 miljoonaan euroon ja oli 18,7 prosenttia segmentin liikevaihdosta (71 milj. euroa ja 17,2 %). Vertailukelpoinen EBITA kasvoi korkeamman liikevaihdon seurauksena.

Vuonna 2022 Palvelut-segmentin vertailukelpoinen EBITA kasvoi 237 miljoonaan euroon ja oli 14,8 prosenttia segmentin liikevaihdosta (204 milj. euroa ja 15,0 %). Vertailukelpoinen EBITA kasvoi korkeamman liikevaihdon seurauksena, mutta marginaali oli alhaisempi kustannusinflaation vuoksi.

Kustannusinflaatiolla, komponenttien heikentyneellä saatavuudella ja tiettyjen komponenttien pidemmällä toimitusajoilla oli vaikutusta Palvelut-segmenttiin vuonna 2022.

## Automaatio: Saadut tilaukset, liikevaihto ja vertailukelpoinen EBITA kasvoivat kaudella Q4/2022

Automaatio-segmentti	Q4/2022	Q4/2021	Muutos	2022	2021	Muutos
Saadut tilaukset (milj. euroa)	324	119	> 100 %	1 081	467	> 100 %
Liikevaihto (milj. euroa)	363	160	> 100 %	1 040	412	> 100 %
Vertailukelpoinen EBITA (milj. euroa)	78	40	93 %	190	79	> 100 %
Vertailukelpoinen EBITA, %	21,4 %	25,2 %		18,3 %	19,2 %	
Henkilöstö (kauden lopussa)				4 842	1 986	> 100 %

Loka-joulukuussa Automaatio-segmentin saadut tilaukset yli kaksinkertaistuivat 324 miljoonaan euroon (119 milj. euroa), kun Neles yhdisteltiin Valmetiin 1. huhtikuuta 2022 alkaen. Automaation osuus Valmetin saaduista tilauksista oli 23 prosenttia (11 %). Valuuttakurssimuutokset vuoden 2021 vastaavan kauden valuuttakursseihin verrattuna kasvattivat saatuja tilauksia noin 17 miljoonalla eurolla.

Vuonna 2022 Automaatio-segmentin saadut tilaukset kasvoivat yli 100 prosenttia 1 081 miljoonaan euroon (467 milj. euroa), kun Neles yhdisteltiin Valmetiin 1. huhtikuuta 2022 alkaen. Automaatio-segmentin osuus Valmetin saaduista tilauksista oli 21 prosenttia (10 %). Valuuttakurssimuutokset vuoden 2021 vastaavan kauden valuuttakursseihin verrattuna kasvattivat saatuja tilauksia noin 60 miljoonalla eurolla.

Automaatio-segmentin liikevaihto loka-joulukuussa oli 363 miljoonaa euroa (160 milj. euroa), joka vastaa 24 prosenttia (13 %) Valmetin liikevaihdosta. Valuuttakurssimuutokset vuoden 2021 vastaavan kauden valuuttakursseihin verrattuna kasvattivat liikevaihtoa noin 18 miljoonalla eurolla.

Vuonna 2022 Automaatio-segmentin liikevaihto oli 1 040 miljoonaa euroa (412 milj. euroa), joka vastaa 20 prosenttia (10 %) Valmetin liikevaihdosta. Valuuttakurssimuutokset vuoden 2021 vastaavan kauden valuuttakursseihin verrattuna kasvattivat liikevaihtoa noin 56 miljoonalla eurolla.

Automaatio-segmentin vertailukelpoinen EBITA kasvoi loka-joulukuussa 78 miljoonaan euroon ja oli 21,4 prosenttia segmentin liikevaihdosta (40 milj. euroa ja 25,2 %).

Vuonna 2022 Automaatio-segmentin vertailukelpoinen EBITA kasvoi 190 miljoonaan euroon ja oli 18,3 prosenttia segmentin liikevaihdosta (79 milj. euroa ja 19,2 %).

Virtauksensäättö-liiketoimintalinja	Q4/2022	Q4/2021	Muutos	2022	2021	Muutos
Saadut tilaukset (milj. euroa)	189	—		576	—	
Liikevaihto (milj. euroa)	191	—		551	—	
Henkilöstö (kauden lopussa)				2 792	—	

Loka-joulukuussa Virtauksensäättö-liiketoimintalinjan saadut tilaukset olivat 189 miljoonaa euroa. Niiden osuus Valmetin saaduista tilauksista oli 14 prosenttia.

Huhti-joulukuussa Virtauksensäättö-liiketoimintalinjan saadut tilaukset olivat 576 miljoonaa euroa, ja niiden osuus Valmetin vuoden 2022 saaduista tilauksista oli 11 prosenttia.



Virtauksensäätö-liiketoimintalinjan liikevaihto loka-joulukuussa oli 191 miljoonaa euroa, joka vastaa 12 prosenttia Valmetin liikevaihdosta.

Huhti-joulukuussa Virtauksensäätö-liiketoimintalinjan liikevaihto oli 551 miljoonaa euroa, joka vastaa 11 prosenttia Valmetin vuoden 2022 liikevaihdosta.

Komponenttien heikompi saatavuus ja sulkutoimet Kiinassa aiemmin vuonna 2022 aiheuttivat Virtauksensäädössä pidempiä läpimenoaikoja huhti-joulukuussa.

<b>Automaatiojärjestelmät- liiketoimintalinja</b>	<b>Q4/2022</b>	Q4/2021	Muutos	<b>2022</b>	2021	Muutos
Saadut tilaukset (milj. euroa)	<b>135</b>	119	13 %	<b>505</b>	467	8 %
Liikevaihto (milj. euroa)	<b>172</b>	160	8 %	<b>489</b>	412	19 %
Henkilöstö (kauden lopussa)				<b>2 050</b>	1 986	3 %

Loka-joulukuussa Automaatiojärjestelmät-liiketoimintalinjan saadut tilaukset kasvoivat 13 prosenttia 135 miljoonaan euroon (119 milj. euroa). Niiden osuus Valmetin saaduista tilauksista oli 10 prosenttia (11 %). Saadut tilaukset kasvoivat Pohjois-Amerikassa ja Kiinassa, pysyivät edellisvuoden tasolla EMEA-alueella sekä Aasian ja Tyynenmeren alueella ja laskivat Etelä-Amerikassa. Saadut tilaukset kasvoivat sekä sellu ja paperi- että energia ja prosessi -liiketoiminnassa.

Vuonna 2022 Automaatiojärjestelmät-liiketoimintalinjan saadut tilaukset kasvoivat 8 prosenttia 505 miljoonaan euroon (467 milj. euroa), ja niiden osuus Valmetin saaduista tilauksista oli 10 prosenttia (10 %). Saadut tilaukset kasvoivat Pohjois-Amerikassa, pysyivät edellisvuoden tasolla Aasian ja Tyynenmeren alueella, EMEA-alueella sekä Kiinassa ja laskivat Etelä-Amerikassa. Saadut tilaukset kasvoivat sekä sellu ja paperi- että energia ja prosessi -liiketoiminnassa.

Automaatiojärjestelmät-liiketoimintalinjan liikevaihto loka-joulukuussa oli 172 miljoonaa euroa (160 milj. euroa), joka vastaa 11 prosenttia (13 %) Valmetin liikevaihdosta.

Vuonna 2022 Automaatiojärjestelmät-liiketoimintalinjan liikevaihto oli 489 miljoonaa euroa (412 milj. euroa), joka vastaa 10 prosenttia (10 %) Valmetin liikevaihdosta.

Komponenttien heikompi saatavuus jatkui ja tiettyjen komponenttien toimitusajat olivat pidempiä vuonna 2022.

**Prosessiteknologiat: Saadut tilaukset ja liikevaihto kasvoivat, mutta vertailukelpoinen EBITA laski kaudella Q4/2022**

<b>Prosessiteknologiat-segmentti</b>	<b>Q4/2022</b>	Q4/2021	Muutos	<b>2022</b>	2021	Muutos
Saadut tilaukset (milj. euroa)	<b>644</b>	587	10 %	<b>2 356</b>	2 793	-16 %
Liikevaihto (milj. euroa)	<b>672</b>	626	7 %	<b>2 428</b>	2 163	12 %
Vertailukelpoinen EBITA (milj. euroa)	<b>38</b>	45	-17 %	<b>145</b>	175	-17 %
Vertailukelpoinen EBITA, %	<b>5,6 %</b>	7,2 %		<b>6,0 %</b>	8,1 %	
Henkilöstö (kauden lopussa)				<b>5 647</b>	5 654	0 %

Loka-joulukuussa Prosessiteknologiat-segmentin saadut tilaukset kasvoivat 10 prosenttia 644 miljoonaan euroon (587 milj. euroa). Prosessiteknologioiden osuus Valmetin saaduista tilauksista oli 46 prosenttia (54 %). Valuuttakurssimuutokset vuoden 2021 vastaavan kauden valuuttakursseihin verrattuna kasvattivat saatuja tilauksia noin 11 miljoonalla eurolla

Vuonna 2022 Prosessiteknologiat-segmentin saadut tilaukset laskivat 16 prosenttia 2 356 miljoonaan euroon (2 793 milj. euroa), ja niiden osuus Valmetin saaduista tilauksista oli 45 prosenttia (59 %). Valuuttakurssimuutokset vuoden 2021 vastaavan kauden valuuttakursseihin verrattuna kasvattivat saatuja tilauksia noin 38 miljoonalla eurolla

Prosessiteknologiat-segmentin liikevaihto oli loka-joulukuussa 672 miljoonaa euroa (626 milj. euroa), joka vastaa 44 prosenttia (52 %) Valmetin liikevaihdosta. Valuuttakurssimuutokset vuoden 2021 vastaavan kauden valuuttakursseihin verrattuna kasvattivat liikevaihtoa noin 7 miljoonalla eurolla.

Vuonna 2022 Prosessiteknologiat-segmentin liikevaihto oli 2 428 miljoonaa euroa (2 163 milj. euroa), joka vastaa 48 prosenttia (55 %) Valmetin liikevaihdosta. Valuuttakurssimuutokset vuoden 2021 vastaavan kauden valuuttakursseihin verrattuna kasvattivat liikevaihtoa noin 53 miljoonalla eurolla.

Prosessiteknologiat-segmentin vertailukelpoinen EBITA laski loka-joulukuussa 38 miljoonaan euroon ja oli 5,6 prosenttia segmentin liikevaihdosta (45 milj. euroa ja 7,2 %). Vertailukelpoinen EBITA laski, kun kustannusinflaatio vaikutti joidenkin Sellu ja energia-liiketoimintalinjan projektien marginaaleihin.

Vuonna 2022 Prosessiteknologiat-segmentin vertailukelpoinen EBITA laski 145 miljoonaan euroon ja oli 6,0 prosenttia segmentin liikevaihdosta (175 milj. euroa ja 8,1 %). Vertailukelpoinen EBITA laski, kun kustannusinflaatio vaikutti joidenkin Sellu ja energia-liiketoimintalinjan projektien marginaaleihin.

<b>Sellu ja energia -liiketoimintalinja</b>	<b>Q4/2022</b>	Q4/2021	Muutos	<b>2022</b>	2021	Muutos
Saadut tilaukset (milj. euroa)	<b>280</b>	237	18 %	<b>1 072</b>	1 160	-8 %
Liikevaihto (milj. euroa)	<b>284</b>	302	-6 %	<b>1 081</b>	1 022	6 %
Henkilöstö (kauden lopussa)				<b>1 892</b>	1 946	-3 %

Loka-joulukuussa Sellu ja energia -liiketoimintalinjan saadut tilaukset kasvoivat 18 prosenttia 280 miljoonaan euroon (237 milj. euroa). Niiden osuus Valmetin saaduista tilauksista oli 20 prosenttia (22 %). Saadut tilaukset kasvoivat Aasian ja Tyynenmeren alueella, Pohjois-Amerikassa ja EMEA-alueella ja laskivat Etelä-Amerikassa ja Kiinassa. Saadut tilaukset kasvoivat energialiiketoiminnassa ja laskivat selluliiketoiminnassa.

Vuonna 2022 Sellu ja energia -liiketoimintalinjan saadut tilaukset laskivat 8 prosenttia 1 072 miljoonaan euroon (1 160 milj. euroa), ja niiden osuus Valmetin saaduista tilauksista oli 21 prosenttia (24 %). Saadut tilaukset kasvoivat Pohjois-Amerikassa, Aasian ja Tyynenmeren alueella sekä EMEA-alueella ja laskivat Etelä-Amerikassa ja Kiinassa. Saadut tilaukset kasvoivat energialiiketoiminnassa ja laskivat selluliiketoiminnassa.

Sellu ja energia -liiketoimintalinjan loka-joulukuun liikevaihto oli 284 miljoonaa euroa (302 milj. euroa), joka vastaa 18 prosenttia (25 %) Valmetin liikevaihdosta.

Vuonna 2022 Sellu ja energia -liiketoimintalinjan liikevaihto oli 1 081 miljoonaa euroa (1 022 milj. euroa), joka vastaa 21 prosenttia (26 %) Valmetin liikevaihdosta.

Kustannusinflaatio vaikutti Sellu ja energia -liiketoimintalinjan liiketoimintaympäristöön vuonna 2022. Sellu ja energia -liiketoimintalinja on hallinnut COVID-19:n aiheuttamia haasteita hyvin, eikä pandemialla ollut merkittäviä vaikutuksia sen toimintoihin vuonna 2022.

<b>Paperit-liiketoimintalinja</b>	<b>Q4/2022</b>	Q4/2021	Muutos	<b>2022</b>	2021	Muutos
Saadut tilaukset (milj. euroa)	<b>364</b>	350	4 %	<b>1 285</b>	1 634	-21 %
Liikevaihto (milj. euroa)	<b>388</b>	324	20 %	<b>1 347</b>	1 141	18 %
Henkilöstö (kauden lopussa)				<b>3 755</b>	3 708	1 %

Loka-joulukuussa Paperit-liiketoimintalinjan saadut tilaukset pysyivät edellisvuoden tasolla ja olivat 364 miljoonaa euroa (350 milj. euroa). Niiden osuus Valmetin saaduista tilauksista oli 26 prosenttia (32 %). Saadut tilaukset kasvoivat Kiinassa, Pohjois-Amerikassa sekä Aasian ja Tyynenmeren alueella ja laskivat Etelä-Amerikassa ja EMEA-alueella. Saadut tilaukset kasvoivat kartonki ja paperi -liiketoiminnassa ja laskivat kaikissa muissa liiketoiminnoissa.

Vuonna 2022 Paperit-liiketoimintalinjan saadut tilaukset laskivat 21 prosenttia 1 285 miljoonaan euroon (1 634 milj. euroa), ja niiden osuus Valmetin saaduista tilauksista oli 25 prosenttia (34 %). Saadut tilaukset kasvoivat Pohjois-Amerikassa ja Aasian ja Tyynenmeren alueella, pysyivät edellisvuoden tasolla Kiinassa, ja laskivat Etelä-Amerikassa ja EMEA-alueella. Saadut tilaukset laskivat kaikissa liiketoiminnoissa.

Paperit-liiketoimintalinjan liikevaihto loka-joulukuussa oli 388 miljoonaa euroa (324 milj. euroa), joka vastaa 25 prosenttia (27 %) Valmetin liikevaihdosta.

Vuonna 2022 Paperit-liiketoimintalinjan liikevaihto oli 1 347 miljoonaa euroa (1 141 milj. euroa), joka vastaa 27 prosenttia (29 %) Valmetin liikevaihdosta.

Tulipalo Rautpohjan tehtaalla Jyväskylässä toukokuussa, COVID-19 sekä Kiinan sulkutoimet vaikuttivat Paperit-liiketoimintalinjan toimintoihin vuonna 2022. Paperit-liiketoimintalinja on hallinnut tulipalon ja COVID-19:n aiheuttamia haasteita hyvin.

## Rahavirta ja rahoitus

Liiketoiminnan rahavirta oli loka-joulukuussa -13 miljoonaa euroa (96 milj. euroa) ja vuonna 2022 36 miljoonaa euroa (482 milj. euroa). Nettokäyttöpääoma katsauskauden lopussa oli -82 miljoonaa euroa (-673 milj. euroa). Nettokäyttöpääoman muutos rahavirtalaskelmassa oli -188 miljoonaa euroa (-51 milj. euroa) loka-joulukuussa ja -399 miljoonaa euroa (76 milj. euroa) vuonna 2022. Suurten pitkäaikaisten projektien maksuaikatauluilla on merkittävä vaikutus nettokäyttöpääoman kehitykseen. Varastot ovat kasvaneet Neleksen yhdistelemisen ja komponenttien saatavuusongelmiin varautumisen seurauksena. Myyntisaamiset kasvoivat ja asiakkailta saadut ennakkomaksut olivat pienemmät vuonna 2022 verrattuna vuoteen 2021.

Rahavirta investointien jälkeen oli loka-joulukuussa -45 miljoonaa euroa (71 milj. euroa) ja vuonna 2022 56 miljoonaa euroa (382 milj. euroa).

Nettovelkaantuneisuusaste oli 20 prosenttia (-7 %) ja omavaraisuusaste 49 prosenttia (42 %) joulukuun lopussa. Korolliset velat olivat 809 miljoonaa euroa (477 milj. euroa) ja korolliset nettovelat 502 miljoonaa euroa (-88 milj. euroa) katsauskauden lopussa. Korollisten velkojen kasvu johtuu pääasiassa Neleksen yhdistelemisestä Valmetiin.

Valmetin pitkäaikaisen velan keskimääräinen maturiteetti oli joulukuun lopussa 3,3 vuotta ja keskimääräinen korko 2,3 prosenttia. Vuokrasopimusvelkoja ei ole sisällytetty näiden kahden avainluvun laskentaan.

Valmetin maksuvalmius oli vahva katsauskauden lopussa rahavarojen ollessa 277 miljoonaa euroa (517 milj. euroa) ja lyhytaikaisten korollisten rahoitusvarojen 30 miljoonaa euroa (47 miljoonaa euroa).

Valmetin maksuvalmiutta turvasi 300 miljoonan euron komittoitu luottolimiittisopimus, joka oli nostamatta raportointikauden lopussa. Lokakuussa Valmet käytti ensimmäisen jatko-option ja luottolimiittisopimuksen maturiteettia pidennettiin vuodella lokakuuhun 2025, sisältäen yhden vuoden jatko-option pankkien suostumuksella. Lisäksi maksuvalmiutta turvasi 300 miljoonan euron yritystodistusohjelma, josta oli käytössä 95 miljoonaa euroa raportointikauden lopussa. Joulukuussa Valmet korotti tämän alunperin vuonna 2013 allekirjoitetun yritystodistusohjelman 200 miljoonasta eurosta 300 miljoonaan euroon.

Joulukuussa 215 miljoonan euron lainajärjestely maksettiin ja uusi 50 miljoonan euron laina nostettiin. Uusi laina erääntyy vuonna 2027 ja se sisältää option jatkaa lainaa vuodella pankin suostumuksella.

## Investoinnit

Bruttoinvestoinnit (ilman yrityshankintoja ja käyttöoikeusomaisuuseriä) olivat loka-joulukuussa 32 miljoonaa euroa (28 milj. euroa), josta ylläpitoinvestointien osuus oli 11 miljoonaa euroa (10 milj. euroa).

Vuonna 2022 bruttoinvestoinnit (ilman yrityshankintoja ja käyttöoikeusomaisuuseriä) olivat 112 miljoonaa euroa (97 milj. euroa), josta ylläpitoinvestointien osuus oli 37 miljoonaa euroa (39 milj. euroa).



## Yrityshankinnat ja -myynnit

### Yrityshankinnat

Valmet tiedotti 1. maaliskuuta 2022, että se on ostanut pohjoisamerikkalaisen Coldwater Seals Inc.:n, globaalin paperi- ja selluteollisuuden kulutusosien ja niihin liittyvien palvelujen toimittajan. Coldwaterilla on tuotantolaitoksia Yhdysvalloissa ja Ruotsissa. Yhtiö valmistaa ja toimittaa paperiteollisuuden prosessiosia, kuten imutelan tiivistelijoita, keraameja, muoveja, kaavintuotteita ja muita erikoistuotteita. Coldwater on globaali markkinajohtaja imutelan tiivisteissä ja muovisissa vedenpoistoelementeissä. Yritystoa edeltävien kahdentoista kuukauden aikana yhtiön liikevaihto oli noin 15 miljoonaa euroa. Yritystoston arvoa ei julkaistu. Ostetut toiminnot työllistävät noin 60 henkeä. Coldwater toimii globaalisti ja sillä on teknisen palvelun myyntiedustajia yli 70 maassa.

### Yritysmyyntit

Valmet ei tehnyt yritysmyyntejä tammi–joulukuussa 2022.

## Valmetin ja Neleksen sulautuminen

Valmet tiedotti 2. heinäkuuta 2021, että Valmet Oyj:n ja Neles Oyj:n hallitukset ovat allekirjoittaneet yhdistymissopimuksen ja sulautumissuunnitelman yhtiöiden yhdistämiseksi sulautumisella. Molempien yhtiöiden 22. syyskuuta 2021 pidetyt ylimääräiset yhtiökokoukset hyväksyivät sulautumisen. Valmet ja Neles olivat saaneet kaikki kilpailua koskevat hyväksynnit Neleksen fuusioimiselle Valmetiin 21. maaliskuuta 2022. Valmetin yhtiökokous 22. maaliskuuta 2022 päätti jakaa osinkoa 1,20 euroa osakkeelta, ja Neleksen yhtiökokous 22. maaliskuuta 2022 päätti jakaa osinkoa 0,266 euroa osakkeelta sulautumissuunnitelman mukaisesti. Lisäksi Neleksen hallitus päätti 22. maaliskuuta 2022 2,00 euron osakekohtaisesta lisävarojenjaosta sulautumissuunnitelman mukaisesti. Osinkojen maksu ja Neleksen lisävarojenjakko 2,00 euroa osakkeelta tapahtuivat 31. maaliskuuta 2022. Valmetin ja Neleksen sulautuminen rekisteröitiin kaupparekisteriin 1. huhtikuuta 2022.

Valmet solmi 2. heinäkuuta 2021 sopimuksen 350 miljoonan euron määräaikaisten luottosopimuksista Danske Bank A/S:n ja Nordea Bank Abp:n kanssa. Määräaikaisten luottosopimusten syndikointi saatiin päätökseen 20. lokakuuta 2021. Lainat käytettiin Valmetin ja Neleksen olemassa olevien velkojen jälleärahoittamiseen sulautumisen yhteydessä. Neleksen alun perin solmima 215 miljoonan euron (alun perin 301 miljoonan euron) lainajärjestely siirtyi Valmetille sulautumisen täytäntöönpanon yhteydessä. Lainajärjestelyä käytettiin rahoittamaan lisävarojenjakoa Neleksen osakkeenomistajille. Lainajärjestely maksettiin pois joulukuussa 2022.

Valmetin ja Neleksen hallitukset hyväksyivät 22. maaliskuuta 2022 yhtiöiden välisen lainasopimuksen koskien Valmetille maksettavaa osuutta Neleksen 2,00 euron osakekohtaisesta lisävarojenjaosta. Lainasopimuksen mukaisesti Valmetille Neleksen osakkeenomistajana kuuluvaa osuutta lisävarojenjaosta ei maksettu Valmetille käteisenä Neleksen muille osakkeenomistajille maksettavan lisävarojenjaon yhteydessä, vaan Valmetille maksettava määrä kirjattiin Neleksen velaksi Valmetille.

Valmet ja Neles olivat erillisiä listattuja yhtiöitä sulautumisen täytäntöönpanoon asti. Valmet tiedotti 1. huhtikuuta 2022, että Valmet Oyj:n ja Neles Oyj:n välinen sulautuminen on rekisteröity ja Valmetin ja Neleksen liiketoimintojen yhdistäminen suoritettu. Neles yhdistellään Valmetiin 1. huhtikuuta 2022 alkaen, ja se muodostaa Valmetin viidennen

Virtauksensäätö-nimisen liiketoimintalinjan. Sulautumisen jälkeen Valmetin liiketoimintalinjat ovat Palvelut, Virtauksensäätö, Automaatiojärjestelmät, Paperit, sekä Sellu ja Energia. Automaatiojärjestelmät-liiketoimintalinjan aiempi nimi oli Automaatio.

Neleksen viimeinen osakkeenomistajien kokous pidettiin 22. kesäkuuta 2022 Vantaalla. Osakkeenomistajien kokous vahvisti osakeyhtiölain 16 luvun 17 § mukaisena lopputilityksenä Neleksen tilinpäätöksen ja toimintakertomuksen ajanjaksolta 1. tammikuuta–31. maaliskuuta 2022. Lisäksi osakkeenomistajien kokous päätti myöntää vastuuvapauden Neleksen hallituksen jäsenille ja toimitusjohtajalle.

## Tutkimus ja kehitys

Valmetin tutkimus- ja kehityskulut vuonna 2022 olivat 95 miljoonaa euroa eli 1,9 prosenttia liikevaihdosta (82 miljoonaa euroa ja 2,1 %). Tutkimus- ja kehitystyötä tehdään pääasiassa Suomessa ja Ruotsissa liiketoimintalinjojen tutkimus- ja kehitysorganisaatioissa sekä pilottilaitoksissa. Lisäksi tutkimus- ja kehitystyötä tehdään verkostoissa yhdessä asiakkaiden, toimittajien, tutkimuslaitosten ja yliopistojen kanssa. Vuoden 2022 lopussa tutkimus- ja kehitystehtävissä toimi 471 henkilöä (457 henkilöä).

Valmetin tutkimus- ja kehitystyötä ohjaavat asiakastarpeet, kuten tuotannon ja resurssien käytön tehostaminen, raaka-aineista saatavan arvon maksimointi sekä uusien tulonlähteiden, innovaatioiden ja teknologioiden kehittäminen.

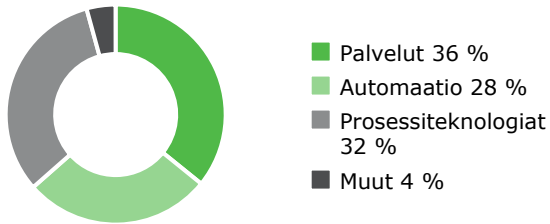
Valmet kehittää kilpailukykyisiä, johtavia tuotanto- ja automaatioteknologioita sekä palveluita. Parantaakseen raaka-aine-, vesi- ja energiatehokkuutta asiakkaiden tuotantoprosesseissa Valmet yhdistää digitalisaatiota, prosessiteknologiaa, virtauksensäätöä, automaatiojärjestelmiä ja palveluita. Valmet myös kehittää ratkaisuja fossiilisten materiaalien korvaamiseen uusiutuvilla materiaaleilla ja uusien korkean lisäarvon lopputuotteiden valmistamiseen.

## Henkilöstö

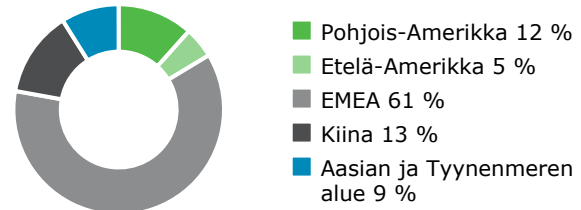
Henkilöstö	31.12.2022	31.12.2021	Muutos	30.9.2022
Palvelut	6 307	5 958	6 %	6 294
Automaatio	4 842	1 986	> 100 %	4 862
<i>Virtauksensäätö</i>	2 792	—		2 831
<i>Automaatiojärjestelmät</i>	2 050	1 986	3 %	2 031
Prosessiteknologiat	5 647	5 654	0 %	5 615
<i>Sellu ja energia</i>	1 892	1 946	-3 %	1 897
<i>Paperit</i>	3 755	3 708	1 %	3 718
Muut	752	648	16 %	740
<b>Yhteensä</b>	<b>17 548</b>	<b>14 246</b>	<b>23 %</b>	<b>17 511</b>

Henkilöstö	31.12.2022	31.12.2021	Muutos	30.9.2022
Pohjois-Amerikka	2 040	1 500	36 %	2 033
Etelä-Amerikka	833	604	38 %	823
EMEA	10 787	9 296	16 %	10 768
Kiina	2 323	1 911	22 %	2 330
Aasian ja Tyynenmeren alue	1 565	935	67 %	1 557
<b>Yhteensä</b>	<b>17 548</b>	<b>14 246</b>	<b>23 %</b>	<b>17 511</b>

## Henkilöstö segmenteittäin, 31.12.2022



## Henkilöstö alueittain, 31.12.2022



Vuonna 2022 Valmetin palveluksessa oli keskimäärin 16 554 henkilöä (14 163). Henkilöstömäärä oli joulukuun lopussa 17 548 (14 246). Henkilöstökulut olivat vuonna 2022 yhteensä 1 171 miljoonaa euroa (948 milj. euroa), josta palkkojen ja palkkioiden osuus oli 920 miljoonaa euroa (750 milj. euroa).

### Muutoksia Valmetin johtoryhmässä

Simo Sääsilahti (DI, KTM) aloitti Virtauksensäätö-liiketoimintalinjan johtajana ja Valmetin johtoryhmän jäsenenä 1. huhtikuuta 2022. Sääsilahti toimi Neleksen väliaikaisena toimitusjohtajana tammi-maaliskuun 2022 ja tätä ennen hän oli Neleksen talousjohtaja. Valmet tiedotti Sääsilahden nimityksestä 26. lokakuuta 2021.

Valmet tiedotti 11. huhtikuuta 2022, että Kari Saarinen on irtisanoutunut tehtävästään Valmetin talousjohtajana. Työsuhde päättyi Saarisen johtajasopimuksen mukaisesti 31. lokakuuta 2022, ja hänen työvelvoitteensa päättyi huhtikuun lopussa.

Valmet tiedotti 27. huhtikuuta 2022, että Katri Hokkanen (KTM) on nimitetty Valmetin väliaikaiseksi talousjohtajaksi 1. toukokuuta 2022 alkaen. Hän raportoi toimitusjohtaja Pasi Laineelle. Hokkanen on työskennellyt Valmetissa vuodesta 2006 lähtien. Ennen nimitystään Valmetin väliaikaiseksi talousjohtajaksi hän toimi Valmetin Sellu ja energia -liiketoimintalinjan talousjohtajana. Aikaisemmin Hokkanen on johtanut taloustoimintoja Valmetin Aasian ja Tyynenmeren alueorganisaatioissa sekä EMEA-alueorganisaation palveluliiketoiminnassa.

Valmet tiedotti 27. heinäkuuta 2022, että Katri Hokkanen on nimitetty Valmetin talousjohtajaksi 1. elokuuta 2022 alkaen.

Valmet tiedotti 8. syyskuuta 2022, että Sami Riekkola (DI) on nimitetty Valmetin Sellu ja energia -liiketoimintalinjan johtajaksi 1. lokakuuta 2022 alkaen. Vuodesta 2018 Riekkola toimi Valmetin Automaatiojärjestelmät-liiketoimintalinjan johtajana. Ennen tätä hän työskenteli useissa automaatioliiketoiminnan tehtävissä Euroopassa ja Aasiassa. Uudessa tehtävässään Riekkola jatkaa Valmetin johtoryhmän jäsenenä ja raportoi toimitusjohtaja Pasi Laineelle. Bertel Karlstedt, joka oli Valmetin Sellu ja energia -liiketoimintalinjan johtaja 30. syyskuuta 2022 asti, siirtyi johtamaan Sellu ja energia -liiketoimintalinjan meneillään olevia laajoja asiakastoimitusprojekteja pitkäjänteisiä asiakassuhteita tukien. Hän raportoi uudessa roolissaan Sami Riekkolalle.

Valmet tiedotti 31. lokakuuta 2022, että Emilia Torttila-Miettinen (DI) on nimitetty Valmetin Automaatiojärjestelmät-liiketoimintalinjan johtajaksi 1. joulukuuta 2022 alkaen. Hänestä tuli Valmetin johtoryhmän jäsen ja hän raportoi toimitusjohtaja Pasi Laineelle. Torttila-Miettinen

aloitti uransa Valmetilla vuonna 2003 ja hänen viimeisin tehtävänsä oli projektoinnista vastaava johtaja Automaatiojärjestelmät-liiketoimintalinjassa. Uransa aikana hänelle on kertynyt laaja kokemus Valmetin automaatioliiketoiminnasta. Hän työskenteli eri johtotehtävissä automaatiopalveluissa vuosina 2014–2020 sekä tuotehallinta- ja suunnittelutehtävissä vuosina 2004–2014.

## Venäjän hyökkäys Ukrainaun ja Venäjään kohdistuvat pakotteet

Johtuen Venäjän hyökkäyksestä Ukrainaun Valmet arvioi uudelleen keskeiset sopimusveloitteet, projektiakataulut sekä tunnistetut riskit projekteissa, joissa on toimituksia Venäjälle. Arvioinnin perusteella Valmet tunnisti projekteja, jotka eivät liikevaihdon tulouttamisen näkökulmasta täytä asiakassopimuksen kriteerejä, ja peruutti noin 80 miljoonaa euroa tilauskannastaan vuoden 2022 aikana.

Valmet tiedotti 3. kesäkuuta 2022, että yhtiö on käynnistänyt henkilöstövähennykset, joiden seurauksena henkilöstömäärä Venäjällä vähenee ensimmäisessä toteutusvaiheessa 50 prosenttia. Toinen vaihe toteutettiin syksyllä, ja se johti uusiin henkilöstövähennyksiin sekä yhden yhtiön lopettamiseen. Tämän seurauksena Valmet kirjasi vuoden 2022 aikana uudelleenjärjestelyistä, varojen arvonalentumisista ja muista poikkeuksellisista tekijöistä johtuen noin 20 miljoonaa euroa kuluja, jotka aiheutuivat Valmetin päätöksestä vetäytyä Venäjältä. Nämä kustannukset on raportoitu hankinnan ja valmistuksen kustannuksina, myynnin ja hallinnon yleiskustannuksina ja liiketoiminnan muina kuluina. Ne on raportoitu vertailukelpoisuuteen vaikuttavina erinä, eivätkä ne siten vaikuta vertailukelpoiseen EBITA:an. Vuoden 2022 lopussa Valmetilla oli Venäjällä yhteensä noin 30 työntekijää, jotka toimivat pääasiassa hallinnon, suunnittelun ja huollon tehtävissä. Valmetilla ei ole tuotantoa Venäjällä. Noin 2 prosenttia Valmetin liikevaihdosta tuli Venäjän toiminnoista vuonna 2021.

Valmet tulee vetäytymään Venäjältä kokonaan ja jatkaa vetäytymisen vaiheittaista toteuttamista sitä mukaa, kun toteuttamisen vaihtoehtojen tarkastelu on saatettu kaikilta osin päätökseen. Valmet noudattaa kaikkia pakotteita ja vientimääräyksiä, joilla on vaikutusta liiketoimintaan Venäjällä ja Valko-Venäjällä ja seuraa aktiivisesti tilanteen kehittymistä.

## Organisaatiomuutokset

Valmet tiedotti 23. toukokuuta 2022 sopeuttavansa tuotannon kapasiteettia vastaamaan Helsingin venttiilitehtaan vähentynyttä työmäärää ja käynnistävänsä mahdollisia tilapäisiä lomautuksia koskevat muutosneuvottelut. Ukrainan sota sekä kiristyneet koronarajoitukset Kiinassa olivat vähentäneet Helsingin venttiilitehtaan tilauskantaa. Poikkeustilanne on vaikuttanut erityisesti tehtaalle kohdentuviin öljy- ja kaasuteollisuuden projektihankkeisiin. Myös koronapandemian vaikutukset Kiinassa vaikeuttivat edelleen komponenttien saatavuutta ja logistiikkaa.

Neuvotteluiden piirissä olivat Virtauksensäättö-liiketoimintalinjan Helsingin tehtaan tuotannon ja siihen läheisesti liittyvien toimintojen henkilöstö, pois lukien asennoitintehtaan toiminnot. Neuvottelujen piiriin kuuluvia henkilöitä oli noin 340. Lomautukset olivat määräaikaaisia ja niiden kesto oli enintään 90 päivää.

## Tulipalo Rautpohjan tehtaalla Jyväskylässä

Valmetin Rautpohjan tehtaalla Jyväskylässä syttyi tulipalo 7. toukokuuta 2022. Tuotantotilassa telatestin aikana alkunsa saanut tulipalo aiheutti vahinkoa osassa telojen ja

perälaatikoiden valmistuksen ja esikokoonpanon tuotantotiloja. Toiminta saatiin jatkumaan erityisjärjestelyin, esimerkiksi siirtämällä osia valmistuksesta väliaikaisiin toimitiloihin. Täysi tuotantokapasiteetti on saavutettu.

Valmetilla on omaisuusvahinkovakuutus ja liiketoiminnan keskeytysvakuutus, ja yhtiö odottaa vakuutusten korvaavan tulipaloon liittyvät tappiot ja menetykset.

## COVID-19-pandemian vaikutukset Valmetiin

COVID-19-pandemia vaikutti Valmetin toimintoihin vuonna 2022. Matkustusrajoitukset Aasiassa ja sulkutoimet Kiinassa vaikuttivat Valmetin liiketoimintaympäristöön etenkin ensimmäisellä vuosipuoliskolla. Komponenttien heikentynyt saatavuus ja tiettyjen komponenttien pidemmät toimitusajat vaikuttivat Palvelut-, Virtauksensäätö- ja Automaatiojärjestelmät-liiketoimintalinjoihin.

Sellu ja energia- ja Paperit-liiketoimintalinjat ovat hallinneet COVID-19:n aiheuttamia haasteita hyvin, eikä pandemialla kustannusinflaation lisäksi ole ollut merkittäviä vaikutuksia prosessiteknologia-liiketoimintaan. Organisaatio on suoriutunut hyvin uusissa olosuhteissa ja löytänyt uusia toimintatapoja, joita voidaan hyödyntää Valmetin ja asiakkaidemme prosessien parantamisessa myös pandemian jälkeen.

## Strategiset tavoitteet ja niiden toteuttaminen

Valmet tiedotti 23. kesäkuuta 2022, että se mukauttaa strategiaansa sisältämään Virtauksensäädön ja yhdenmukaistaa taloudelliset tavoitteensa vastaamaan taloudellisen raportointinsa rakennetta.

Valmetin strategia on: Valmet kehittää ja toimittaa kilpailukykyisiä ja luotettavia prosessiteknologioita, palveluja ja automaatiota sellu-, paperi- ja energiateollisuudelle. Automaatio-liiketoimintamme kattaa laajasti eri prosessiteollisuuden aloja maailmanlaajuisesti. Olemme sitoutuneet parantamaan asiakkaidemme suorituskykyä ainutlaatuisen tarjontamme ja palvelutapamme avulla.

Valmetin missio on "Uusiutuvista raaka-aineista kestäviä ja vastuullisia tuloksia". Valmetin visiona on tulla maailman parhaaksi asiakkaidemme palvelussa ja teollisuudenalojen viemisessä eteenpäin.

Valmet pyrkii saavuttamaan strategiset tavoitteensa jatkuvalla parantamisella ja uudistumisella. Valmetilla on seuraavat toiminnan painopisteet (Must-Win): erinomainen asiakasosaaminen, johtajuus teknologioissa ja innovaatioissa, erinomaiset prosessit sekä voittajajoukkue. Valmetilla on myös valikoidut liiketoiminnan kiihdyttäjät.

Valmetin palvelu- ja tuotetarjonta koostuu asiakkaiden lopputuotteiden arvoa nostavista prosessiteknologioista, automaatiojärjestelmistä ja virtauksensäätöratkaisuista, tuottavuutta parantavista palveluista, tehtaiden uudistuksista sekä uusista kustannustehokkaista teknologioista ja ratkaisuista raaka-aineiden ja energian käytön optimoimiseksi.

Kehittääkseen toimintaprosessejaan Valmet uudistaa parhaillaan toiminnanohjausjärjestelmäänsä (ERP). Tarkoituksena on parantaa Valmetin toimintakykyä yhdenmukaistamalla ja standardisoimalla prosesseja sekä uudistamalla ja modernisoimalla ERP-alustaa.

Valmetilla on vuosittainen strategiaprosessi, jossa muun muassa arvioidaan Valmetin strategiaa, painopisteitä ja taloudellisia tavoitteita.

Valmetin ja Neleksen 1. huhtikuuta 2022 tapahtuneen sulautumisen täytäntöönpanon johdosta Valmet vahvisti 2. heinäkuuta 2021 alustavasti julkaisemansa uudet taloudelliset tavoitteet. Valmetin uusi tavoite koskien vertailukelpoista EBITA-marginaalia on 12–14 prosenttia (aikaisemmin 10–12 %). Uusi tavoite koskien vertailukelpoista sitoutuneen pääoman tuottoa (ROCE) ennen veroja on vähintään 15 prosenttia (aikaisemmin vähintään 20 %). Valmetin muut taloudelliset tavoitteet säilyvät muuttumattomina.

Valmetin taloudelliset tavoitteet ovat seuraavat:

#### **Taloudelliset tavoitteet**

- Palvelut- ja Automaatio-segmenttien liikevaihdon kasvu yli kaksi kertaa markkinoiden kasvun
- Prosessiteknologiat-segmentin liikevaihto ylittää markkinoiden kasvun
- Vertailukelpoinen EBITA: 12–14 %
- Vertailukelpoinen sitoutuneen pääoman tuotto (ROCE) ennen veroja: vähintään 15 %
- Maksettu osinko vähintään 50 % nettotuloksesta

### **Painopiste edelleen kannattavuuden parantamisessa**

Valmet keskittyy jatkossakin kannattavuuden parantamiseen toteuttamalla erilaisia toimenpiteitä esim. myyntiprosessin hallinnassa, projektinhallinnassa ja -toteuttamisessa, hankinnassa ja laadussa sekä teknologiassa, tutkimuksessa ja kehityksessä.

Parantaakseen myyntiprosessin hallintaa Valmet keskittyy avainasiakkuuksien hoitoon sekä analysoimaan osuuttaan asiakkaiden ostoista. Valmet tavoittelee markkinaosuuden parantamista avainasiakkuuksissa ja lisää fokusta myynnin koulutukseen. Lisäksi Valmet on lanseerannut ”Valmetin tapa palvella” -palvelukonseptin, jonka tarkoituksena on yhtenäistää palvelutarjontaa ja kehittää sitä asiakaslähtöisemmäksi.

Valmet kehittää jatkuvasti projektinhallintaa ja projektien toteuttamista kouluttamalla henkilöstöä ja noudattamalla koko Valmetin kattavaa projektintoteutusmallia. Keskittymällä projektinhallintaan ja -toteuttamiseen Valmet tavoittelee bruttokatteen jatkuvaa kasvua.

Valmet on asettanut pitkän aikavälin säästötavoitteen hankinnalle. Pientääkseen hankintakustannuksia Valmet keskittyy kustannusten alentamiseen tuotesuunnittelun kautta (Design-to-Cost) ja osallistaa toimittajia enemmän toimittajasuhteiden hallinnan avulla. Valmet on asettanut tavoitteen myös laadukustannusten säästöille ja lisää laadunpoikkeamien syiden analysointia. Lisäksi Valmet jatkaa Lean-menetelmien ja -metodologian omaksumista.

Valmet keskittyy jatkuvasti uusiin teknologioihin sekä tutkimukseen ja kehitykseen parantaakseen tuotteidensa kustannuskilpailu- ja suorituskykyä. Toiminnanohjausjärjestelmän (ERP) uudistus tulee parantamaan tehokkuutta käyttöönoton jälkeen.

### **Edistyminen kestävässä kehityksessä**

Valmet uudisti vuoden 2022 alkupuolella Sustainability360°-ohjelmansa osana jatkuvaa toimintojensa kehittämistä. Uudistettu ohjelma sisältää vastuullisuuden ympäristö-, yhteiskunta- ja hallinnolliset (ESG) näkökulmat ja se kattaa Valmetin koko arvoketjun,



mukaan lukien toimitusketjun, yhtiön oman toiminnan ja Valmetin teknologioiden käyttövaiheen. Vuoden 2022 aikana kestävä kehityksen ohjelman ja siihen sisältyvän ilmasto-ohjelman toteutus eteni tasaisesti.

## **Ympäristö**

Vuoden 2022 aikana Valmet edisti järjestelmällisesti Kohti hiilineutraalia tulevaisuutta - ilmasto-ohjelmansa toteuttamista. Ohjelma on osa Valmetin Sustainability360°-ohjelmaa, ja se sisältyy yhtiön strategiaan ja siihen liittyvään vuosisuunnitteluun. Vuoden aikana luotiin yksityiskohtaiset etenemissuunnitelmat ja ohjelman toteutus jatkui.

Ohjelman toteutuksen tueksi Valmet julkaisi kattavat verkkokurssit, jotka tarjoavat työntekijöille ja toimittajille lisää tietoa ilmastonmuutoksesta ja kiertotaloudesta. Lisäksi Valmet lanseerasi tuote- ja palveluvalikoiman hiilidioksidipäästöjen vähentämiseen ja ympäristötehokkuuden parantamiseen. Tähän valikoimaan kuuluu prosessiteknologioita, automaatoratkaisuja ja monipuolisia palveluja.

Oman toimintansa ympäristötehokkuuden hallintaa ja parantamista varten Valmet päivitti ympäristöohjelmansa, joka sisältää kunnianhimoiset energian- ja vedenkulutuksen sekä jätteen vähentämistavoitteet vuoteen 2030 mennessä.

Valmet käynnisti vuonna 2022 myös uuden tutkimus-, tuotekehitys- ja innovaatio-ohjelman nimeltä Beyond Circularity. Tämän ohjelman kautta Valmet parantaa valmiuksiaan vihreän siirtymän tukemiseen asiakkaidensa toimialoilla yhtiön vuodelle 2030 määrittämän teknologiavision mukaisesti.

## **Yhteiskunta**

Valmetin henkilöstömäärä kasvoi vuonna 2022 yli 3 000 työntekijällä Neleksen sulautumisen johdosta.

Valmet käyttää edelleen OurVoice-sitoutuneisuuskyselyä sitoutumisen järjestelmälliseen parantamiseen. Kysely toteutetaan kahden vuoden välein, jotta kyselyjen välillä on riittävästi aikaa merkityksellisten toimenpiteiden toteuttamiseen palautteen perusteella. Edellisestä kyselystä kuluneen vuoden aikana tiimit kaikkialla yhtiössä ovat tehneet työtä valittujen toimenpiteiden eteen. Vuoden 2022 lopussa 88 % toimintasuunnitelmista oli toteutettu.

Vuoden 2022 lopussa Valmetin omien työntekijöiden työstä poissaoloa aiheuttaneiden tapaturmien taajuus (LTIF) oli 1,6 (vuoden 2021 lopussa 1,4) ja merkittävien tapaturmien taajuus (TRIF) 3,2 (vuoden 2021 lopussa 3,1).

Vuonna 2022 Valmet keskittyi erityisesti tapaturmien ehkäisyyn sekä urakoitsijoiden ja asiakastyömaiden turvallisuuden sekä oman turvallisuuskulttuurinsa parantamiseen. Valmet käynnisti kaksi tapaturmien ehkäisyyn tähtäävää ohjelmaa koskien käsien turvallisuutta ja korkealla työskentelyä ja päivitti 12 vähimmäisturvallisuusvaatimustaan suuren riskin toiminnoille. Työterveys, -turvallisuus ja ympäristö (HSE) -kierrosten ja muiden turvallisuuskulttuuria edistävien toimenpiteiden lukumäärä sekä HSE-tapahtumista raportointi lisääntyivät merkittävästi. Valmetin vuoden 2022 ensimmäisellä puolikkaalla ja vuonna 2021 ostamien toimintojen HSE-integraatiota jatkettiin.

Valmetin tekemistä toimenpiteistä ja turvallisuusasioissa saavutetusta edistymisestä huolimatta kuolemaan johtanut urakoitsijan tapaturma raportoitiin tammikuussa asennustöiden aikana Valmetin asiakastyömaalla Ruotsissa. Joulukuussa urakoitsija menehtyi Valmetin tehtaalla Ambernathissa Intiassa virtauksensäätötuotteen testauksen aikana

tapahtuneen tapaturman jälkeen. Välittömästi kummankin onnettomuuden jälkeen Valmet käynnisti tutkimukset yhteistyössä viranomaisten ja muiden sidosryhmien kanssa. Korjaavia toimenpiteitä ja parannuksia on tehty, ja opitut asiat on jaettu maailmanlaajuisesti tiedoksi yhtiössä.

Vuoden 2022 lopulla Valmet laajensi vuonna 2020 käynnistämäänsä globaalia sosiaalisen vastuun ohjelmaa uusilla paikallishjelmilla eri puolilla maailmaa. Ohjelma pohjautuu kolmeen tieteen edistämiseen, ympäristöön ja tasa-arvoisiin mahdollisuuksiin keskittyvään teemaan: 'Towards the future with science', 'Protecting the planet for next generations' ja 'Equal opportunities for wellbeing'.

## Hallinto

Työtä maailmanlaajuisen toimittajien vastuullisuuden hallintaprosessin kehittämiseksi jatkettiin vuonna 2022. Valmet jatkoi kestävän toimitusketjun käytäntöjään vuoden aikana ja toteutti 46 toimittajien vastuullisuusauditointia maailmanlaajuisesti. Lisäksi Valmet pilotoi työmailla alihankintana tehtävän työn toimittajille suunnatun auditointiprosessin. Tällä pyritään parantamaan vastuullisuutta asiakastyömailla. Valmetin toimittajien vastuullisuusohjelman toteutus jatkui vuonna 2022 ja ohjelmaan kutsuttiin Kiinasta ja EMEA-alueelta mukaan toimittajia, joiden toiminta on erityisen CO2-intensiivistä.

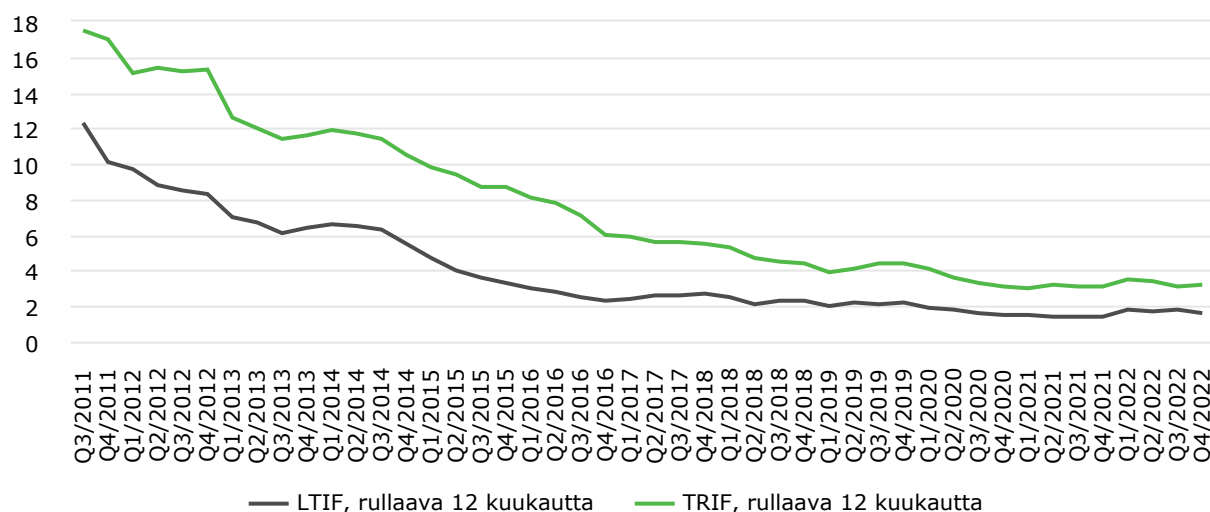
Valmet otti vuonna 2022 uusia edistysaskeleita vastuullisuusraportoinnissaan. Valmet edisti ilmastokenaariotyötään arvioimalla ilmastoon liittyvien riskien taloudellisia vaikutuksia yhtiön liiketoimintaympäristölle. Lisäksi Valmet raportoi EU:n luokitusjärjestelmäasetuksen mukaiset luvut ensimmäistä kertaa osana vuotuista raportointiaan vuodelle 2022.

Valmet jatkoi vuonna 2022 myös sosiaalisten vaikutusten arviointityötään ja teki toimipaikkakohtaisen sosiaalisten vaikutusten arvioinnin Intiassa osana asianmukaisen huolellisuuden due diligence -prosessiaan. Arvioinnin suoritti puolueeton ulkopuolinen toimija.

Vuoden 2022 aikana 11 toimipaikkaa lisättiin Valmetin globaaliin toimipaikkojen yhdistettyyn sertifiointiin laadunhallinnan (ISO 9001:2015), ympäristöjohtamisen (ISO 14001:2015) ja työterveyden ja työturvallisuuden johtamisen (ISO 45001:2018) järjestelmien osalta. Tämän myötä sertifioitujen toimipaikkojen kokonaismäärä nousi 87:ään.

Vuonna 2022 Valmet valittiin Dow Jonesin kestävän kehityksen indeksiin (DJSI) yhdeksäntenä peräkkäisenä vuotena. Valmetin vastuullisuusustyö sai tunnustusta myös muissa johtavissa kestävän kehityksen arvioinneissa. Näitä olivat S&P Globalin vastuullisuuden vuosikirja 2022 (pronssitason luokitus), EcoVadisin vastuullisuusarviointi (kultamitali), MSCI ESG -arviointi (AAA) ja CDP:n ilmastoluokitus (A-).

## Tapaturmataajuus (LTIF)<sup>1</sup> ja kokonaistapaturmataajuus (TRIF)<sup>2</sup>, omat työntekijät



<sup>1</sup> Tapaturmataajuus viittaa vähintään yhden työpäivän poissaoloon johtaneisiin tapaturmiin miljoonaa työtuntia kohden.

<sup>2</sup> Tapaturmataajuus (LTIF) mukaan lukien lääkintää vaatineet ja työtä rajoittavat tapaturmat

## Oikeudenkäynnit ja väteet

Valmetia vastaan on eri maissa vireillä lukuisia eri perusteilla nostettuja oikeudenkäyntejä ja eri perusteisiin nojaavia oikeudellisia väteitä ja erimielisyyksiä mukaan lukien tuotevastuuoikeudenkäyntejä ja -väteitä sekä Valmetin toimituksiin liittyviä oikeudellisia erimielisyyksiä. Valmet on myös kantajana useissa oikeudenkäynneissä.

Tämänhetkisen parhaan ymmärryksensä mukaan Valmetin johto arvioi, että näiden oikeudenkäyntien, väteiden ja erimielisyyksien lopputuloksella ei tule olemaan olennaista haitallista vaikutusta Valmetin asemaan, kun otetaan huomioon niiden tueksi tällä hetkellä esitetyt perusteet, tehdyt varaukset, voimassa olevat vakuutukset ja Valmetin koko liiketoiminnan laajuus.

## Selvitys hallinto- ja ohjausjärjestelmästä (Corporate Governance Statement) sekä palkitsemisraportti

Valmet on julkaissut vuodelta 2021 erillisen selvityksen hallinto- ja ohjausjärjestelmästä sekä palkitsemisraportin suomalaisten listayhtiöiden hallinnointikoodin suositusten mukaisesti. Selvitykset kattavat myös muita keskeisiä hallinnoinnin osa-alueita, ja ne on julkaistu erillään hallituksen toimintakertomuksesta Valmetin verkkosivuilla osoitteessa [www.valmet.com/hallinnointi](http://www.valmet.com/hallinnointi).

## Osakkeet ja osakkeenomistajat

### Osakepääoma sekä osakkeiden ja osakkeenomistajien määrä

	31.12.2022	31.12.2021
Osakepääoma, euroa	140 000 000	100 000 000
Osakkeiden lukumäärä	184 529 605	149 864 619
Omat osakkeet	344 775	393 423
Ulkona olevat osakkeet	184 184 830	149 471 196
Markkina-arvo, milj. euroa	4 643	5 653
Osakkeenomistajien lukumäärä	89 056	58 894

### Omistusrakenne 31. joulukuuta 2022



- Hallintarekisteröidyt ja ulkomaiset omistajat 44,9 %
- Solidium Oy 10,1 %
- Suomalaiset yksityissijoittajat 15,9 %
- Suomalaiset instituutiot, yritykset ja yhteisöt 29,1 %

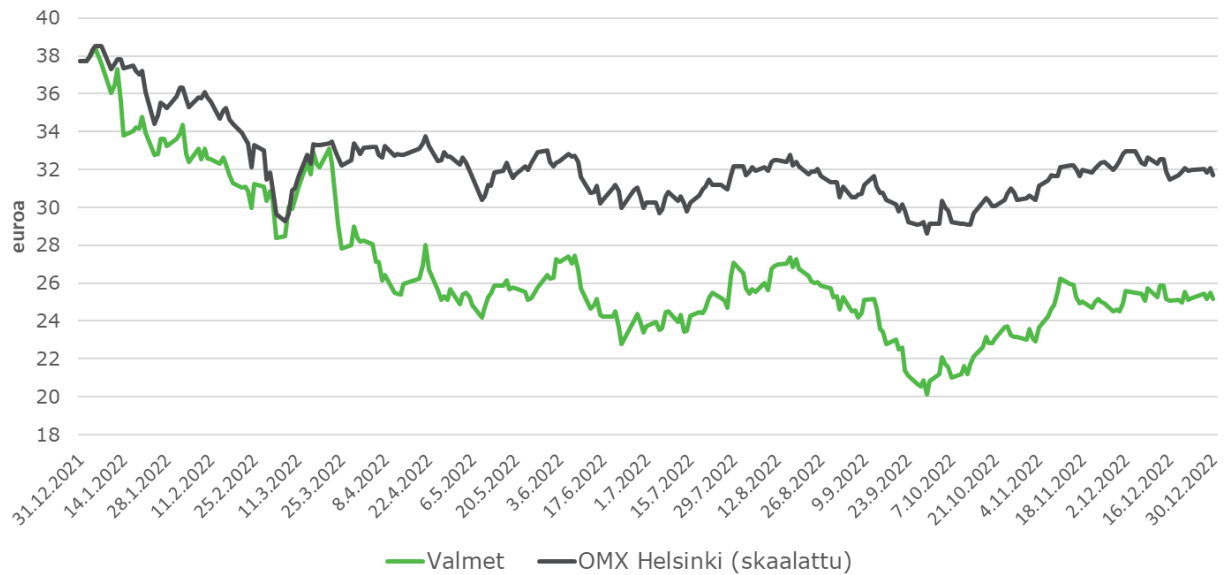
### Kaupankäynti osakkeella

Kaupankäynti Valmetin osakkeella Nasdaq Helsingissä	1.1. – 31.12.2022	1.1. – 31.12.2021
Osakevaihto, kpl	125 393 868	97 242 422
Vaihdon arvo yhteensä, miljoonaa euroa	3 369	3 166
Ylin kurssi, euroa	38,59	38,53
Alin kurssi, euroa	19,95	23,02
Keskikurssi, euroa (kaupankäyntimäärillä painotettu)	26,90	32,58
Päätöskurssi viimeisenä kaupankäyntipäivänä, euroa	25,16	37,72

Valmetin osakkeen päätöskurssi oli katsauskauden viimeisenä kaupankäyntipäivänä 30. joulukuuta 2022 25,16 euroa eli 33 prosenttia matalampi kuin vuoden 2021 viimeisenä kaupankäyntipäivänä (37,72 euroa 30. joulukuuta 2021).

Nasdaq Helsinki Oy:n lisäksi Valmetin osakkeilla käydään kauppaa myös muilla markkinapaikoilla, kuten Cboe CXE:ssä, Cboe BXE:ssä ja Turquoisessa. Vuonna 2022 Valmetin osakkeita vaihdettiin näillä kolmella vaihtoehtoisella markkinapaikalla noin 21 miljoonaa kappaletta (Lähde: [www.valmet.com/fi/sijoittajat/valmetin-osake/kaupankaynnin-volyymi/](http://www.valmet.com/fi/sijoittajat/valmetin-osake/kaupankaynnin-volyymi/)).

## Valmetin osakekurssin kehitys 31. joulukuuta 2021 – 31. joulukuuta 2022



### Liputusilmoitukset

Katsauskauden aikana Valmet vastaanotti seuraavat arvopaperimarkkinalain mukaiset liputusilmoitukset:

Kaupankäyntipäivä	Osakkeenomistaja	Liputuksen syy	Suora omistus, %	Epäsuora omistus, %	Omistus yhteensä, %
1.4.2022	Solidium Oy	Alitti 10 %	9,25 %	-	9,25 %
19.5.2022	Solidium Oy	Ylitti 10 %	10,10 %	-	10,10 %
16.12.2022	Oras Invest Oy	Ylitti 5 %	5,04 %	-	5,04 %

Lisätietoa liputusilmoituksista [www.valmet.com/liputusilmoitukset](http://www.valmet.com/liputusilmoitukset).

### Hallituksen valtuudet koskien omien osakkeiden ostoa ja osakeantia

Valmet Oyj:n yhtiökokous 22. maaliskuuta 2022 päätti valtuuttaa hallituksen päättämään enintään 7 500 000 Yhtiön oman osakkeen hankkimisesta yhdessä tai useammassa erässä. Omia osakkeita voidaan valtuutuksen nojalla hankkia muuten kuin osakkeenomistajien omistamien osakkeiden suhteessa (suunnattu hankinta). Omia osakkeita voidaan hankkia vapaalla omalla pääomalla osakkeiden hankintapäivän markkinahintaan säännellyllä markkinalla Nasdaq Helsinki Oy:n pörssilistalla tai muuten markkinoilla muodostuvaan hintaan.

Omia osakkeita voidaan hankkia yhtiön pääomarakenteen kehittämiseksi, yrityskauppojen, investointien tai muiden yhtiön liiketoimintaan kuuluvien järjestelyjen rahoittamiseksi tai toteuttamiseksi tai käytettäväksi osana yhtiön kannustinjärjestelmiä kuitenkin siten, että osana yhtiön kannustinjärjestelmiä käytettäväksi voidaan hankkia enintään 500 000 osaketta, mikä vastaa noin 0,3 prosenttia yhtiön kaikista osakkeista. Hallitus päättää muista omien osakkeiden hankkimiseen liittyvistä ehdoista.

Valmet Oyj:n yhtiökokous valtuutti Valmetin hallituksen päättämään osakeannista ja osakkeeseen oikeuttavien erityisten oikeuksien antamisesta yhdessä tai useammassa erässä. Osakeanti voidaan toteuttaa joko uusia osakkeita antamalla tai Valmetin hallussa olevia omia

osakkeita luovuttamalla. Hallitus voi valtuutuksen perusteella päättää osakeannista myös suunnatusti eli osakkeenomistajien etuoikeudesta poiketen ja erityisten oikeuksien antamisesta osakeyhtiölaissa mainituin edellytyksin. Valtuutuksen nojalla voidaan antaa enintään 15 000 000 osaketta, mikä vastaa noin 10,0 prosenttia Valmetin kaikista osakkeista. Uudet osakkeet voidaan antaa ja yhtiön hallussa olevat omat osakkeet luovuttaa joko maksua vastaan tai maksutta.

Hallitus päättää muista osakeanteihin ja osakeyhtiölain 10 luvun 1 §:ssä tarkoitettujen osakkeeseen oikeuttavien erityisten oikeuksien antamiseen liittyvistä ehdoista. Hallitus voi käyttää valtuutusta esimerkiksi yhtiön pääomarakenteen kehittämiseen, yrityskauppojen, investointien tai muiden liiketoimintaan kuuluvien järjestelyjen rahoittamiseen tai toteuttamiseen taikka kannustinjärjestelmien toteuttamiseen kuitenkin siten, että kannustinjärjestelmien toteuttamiseen hallitus voi antaa enintään 500 000 osaketta, mikä vastaa noin 0,3 prosenttia yhtiön kaikista osakkeista.

Valtuutukset ovat voimassa seuraavaan varsinaiseen yhtiökokoukseen saakka, ja ne kumoavat varsinaisessa yhtiökokouksessa 23. maaliskuuta 2021 annetut valtuudet.

Vuoden 2022 yhtiökokouksen antaman valtuutuksen nojalla Valmetin hallitus päätti 21. kesäkuuta 2022 suunnatusta osakeannista Valmetin pitkän aikavälin osakepohjaisen kannustinjärjestelmän palkkioiden maksamiseksi ansaintajaksolta 2021. Kyseessä oleva kannustinjärjestelmä on viivästetty suoriteperusteinen osakepalkkio-ohjelma. Osakeannissa 23. kesäkuuta 2022 luovutettiin vastikkeetta 868 Valmetin hallussa ollutta omaa osaketta kannustinjärjestelmään kuuluville henkilöille järjestelmän ehtojen mukaisesti.

Valmetin hallitus päätti kokouksessaan 20. joulukuuta 2022 käyttää yhtiökokouksen antamaa valtuutusta ostaa yhtiön omia osakkeita. Valtuutuksen nojalla hallitus päätti aloittaa määräaikaisen osakkeiden takaisinosto-ohjelman, jonka tarkoituksena on hankkia yhtiön omia osakkeita kattamaan osan pitkän aikavälin osakepohjaisista kannustinjärjestelmistä ja ehdollisesta osakepalkkio-ohjelmasta aiheutuvista velvoitteista. Osakkeiden hankinta aloitetaan aikaisintaan 6. helmikuuta 2023 ja lopetetaan viimeistään 24. helmikuuta 2023. Hankittava määrä on enintään 125 000 osaketta. Osakkeet hankitaan markkinahintaan julkisessa kaupankäynnissä Nasdaq Helsinki Oy:ssä.

Valmetin hallitus ei ollut käyttänyt muita 22. maaliskuuta 2022 pidetyltä yhtiökokoukselta saamia valtuutuksia 31. joulukuuta 2022 mennessä.

Valmetin hallitus päätti kokouksessaan 16. joulukuuta 2021 käyttää vuoden 2021 yhtiökokouksen antamaa valtuutusta ostaa yhtiön omia osakkeita. Valtuutuksen nojalla hallitus päätti aloittaa määräaikaisen osakkeiden takaisinosto-ohjelman, jonka tarkoituksena on hankkia yhtiön omia osakkeita kattamaan osan pitkän aikavälin osakepohjaisista kannustinjärjestelmistä ja ehdollisesta osakepalkkio-ohjelmasta aiheutuvista velvoitteista. Osakkeiden hankinta aloitettiin 9. helmikuuta 2022 ja lopetettiin 22. helmikuuta 2022. Hankittu määrä oli yhteensä 150 000 osaketta. Osakkeet hankittiin markkinahintaan julkisessa kaupankäynnissä Nasdaq Helsinki Oy:ssä.

Vuoden 2021 yhtiökokouksen antaman valtuutuksen nojalla Valmetin hallitus päätti joulukuussa 2021 suunnatusta osakeannista Valmetin osakepohjaisten pitkän aikavälin kannustinjärjestelmien palkkioiden maksamiseksi ansaintajaksolta 2021. Osakeannissa 15. maaliskuuta 2022 luovutettiin vastikkeetta 200 447 Valmetin hallussa ollutta omaa osaketta kannustinjärjestelmään kuuluville henkilöille järjestelmän ehtojen mukaisesti.



## Osakepohjaiset kannustinjärjestelmät

Valmetin osakepohjaiset kannustinjärjestelmät ovat osa Valmetin avainhenkilöiden palkitsemisohjelmaa. Kannustinjärjestelmien tarkoituksena on yhdistää omistajien ja avainhenkilöiden tavoitteet Valmetin arvon kasvattamiseksi pitkällä aikavälillä, ohjata avainhenkilöitä yhtiön valittujen strategisten tavoitteiden saavuttamisen suuntaan, sitouttaa avainhenkilöt yhtiöön ja tarjota heille kilpailukykyinen, yhtiön osakkeiden omistukseen perustuva palkkiojärjestelmä. Palkkiona mahdollisesti jaettavat osakkeet hankitaan tai on hankittu julkisella kaupankäynnillä osakemarkkinoilta, joten kannustinjärjestelmillä ei ole osakkeen arvoa laimentavaa vaikutusta.

### **Pitkän aikavälin kannustinjärjestelmät - Suoriteperusteinen osakepalkkio-ohjelma ja viivästetty suoriteperusteinen osakepalkkio-ohjelma**

Valmetin hallitus päätti kokouksessaan 17. joulukuuta 2020 uusista osakepohjaisista pitkän aikavälin kannustinjärjestelmistä, suoriteperusteisesta osakepalkkio-ohjelmasta ja viivästetystä suoriteperusteisesta osakepalkkio-ohjelmasta Valmetin avainhenkilöille.

Suoriteperusteinen osakepalkkio-ohjelma on suunnattu johtoryhmän jäsenille. Ohjelmassa on rinnakkain kolmen vuoden ja yhden vuoden ansaintajaksot. Valmetin hallitus päättää ennalta määrätyt ansaintakriteerit ja niille asetettavat tavoitteet kunkin ansaintajakson alussa.

Viivästetty suoriteperusteinen osakepalkkio-ohjelma on suunnattu muille avainhenkilöille johtotehtävissä ja johtajapotentialleiksi tunnistetuille henkilöille. Ohjelmassa on yhden vuoden ansaintajakso. Valmetin hallitus päättää järjestelmän ennalta määrätyt ansaintakriteerit ja tavoitteet, jotka ovat linjassa suoriteperusteisen osakepalkkio-ohjelman tavoitteiden kanssa. Viivästetty suoriteperusteinen osakepalkkio-ohjelma on suunnattu enimmillään 130 henkilölle, joista noin 80 on avainhenkilöitä johtotehtävissä, ja noin 50 johtajapotentialleiksi tunnistettuja henkilöitä.

Suoriteperusteinen osakepalkkio-ohjelma sisältää suosituksen, jonka mukaan Valmetin johtoryhmän jäsenten tulisi omistaa ja pitää hallussaan bruttomääräistä vuotuista peruspalkkaansa vastaava määrä yhtiön osakkeita (100 prosentin osakeomistussuositus). Tiedot johdon osakeomistuksesta on esitetty Valmetin verkkosivuilla osoitteessa [www.valmet.com/fi/sijoittajat/osakkeenomistajat/johdon-osakeomistus/](http://www.valmet.com/fi/sijoittajat/osakkeenomistajat/johdon-osakeomistus/).

<b>Pitkän aikavälin kannustinjärjestelmät 2021–2023</b>		<b>Pitkän aikavälin kannustinjärjestelmät 2022–2024</b>		
<b>Ohjelman nimi</b>	Suoriteperusteinen ja viivästetty suoriteperusteinen osakepalkkio-ohjelma	Suoriteperusteinen osakepalkkio-ohjelma	Suoriteperusteinen ja viivästetty suoriteperusteinen osakepalkkio-ohjelma	Suoriteperusteinen osakepalkkio-ohjelma
<b>Ansaintajakso</b>	2021	2021–2023	2022	2022–2024
<b>Palkkion peruste</b>	Vertailukelpoinen EBITA prosentteina liikevaihdosta ja vakaan liiketoiminnan saatujen tilausten kasvu	Ennalta määritetty strateginen tavoite	Vertailukelpoinen EBITA prosentteina liikevaihdosta ja vakaan liiketoiminnan saatujen tilausten kasvu	ESG-indeksi, tavoitteet on sidottu Valmetin ilmasto-ohjelman ja kestävän kehityksen agendan toimeenpanoon
<b>Palkkion maksu</b>	Keväällä 2022	Keväällä 2024	Keväällä 2023	Keväällä 2025
<b>Osallistujien määrä</b>				
<b>Suoriteperusteinen osakepalkkio-ohjelma</b>	13	11	14	13
<b>Viivästetty suoriteperusteinen osakepalkkio-ohjelma</b>	110		130	
<b>Ansaittujen osakkeiden bruttomäärä</b>	360 200 osaketta	46 370 osaketta	Järjestelmään kuuluville henkilöille oli 31.12.2022 varattu 186 585 osaketta	Järjestelmään kuuluville henkilöille oli 31.12.2022 varattu 33 234 osaketta

#### **Pitkän aikavälin kannustinjärjestelmät 2023–2025**

<b>Ohjelman nimi</b>	Suoriteperusteinen ja viivästetty suoriteperusteinen osakepalkkio-ohjelma	Suoriteperusteinen osakepalkkio-ohjelma
<b>Ansaintajakso</b>	2023	2023–2025
<b>Palkkion peruste</b>	Vertailukelpoinen EBITA prosentteina liikevaihdosta ja vakaan liiketoiminnan saatujen tilausten kasvu	Valmetin osakkeen arvostuskertoimen kehitys verrattuna verrokkiryhmään sekä tavoitteet, jotka tukevat yhtiön pitkän tähtäimen strategista ja taloudellista kehitystä
<b>Palkkion maksu</b>	Keväällä 2024	Keväällä 2026
<b>Osallistujien määrä</b>		
<b>Suoriteperusteinen osakepalkkio-ohjelma</b>	14	14
<b>Viivästetty suoriteperusteinen osakepalkkio-ohjelma</b>	130	
<b>Ansaittujen osakkeiden bruttomäärä</b>	Maksettavien palkkioiden kokonaismäärä on ansaintajakson osalta yhteensä enintään noin 442 960 osaketta	

Vuoden 2021 yhtiökokouksen antaman valtuutuksen nojalla Valmetin hallitus päätti joulukuussa 2021 suunnatusta osakeannista Valmetin osakepohjaisten pitkän aikavälin kannustinjärjestelmien palkkioiden maksamiseksi ansaintajaksolta 2021. Osakeannissa 15. maaliskuuta 2022 luovutettiin vastikkeetta 200 447 Valmetin hallussa ollutta omaa osaketta kannustinjärjestelmään kuuluville henkilöille järjestelmän ehtojen mukaisesti.

Vuoden 2022 yhtiökokouksen antaman valtuutuksen nojalla Valmetin hallitus päätti 21. kesäkuuta 2022 suunnatusta osakeannista Valmetin pitkän aikavälin osakepohjaisen kannustinjärjestelmän palkkioiden maksamiseksi ansaintajaksolta 2021. Kyseessä oleva kannustinjärjestelmä on viivästetty suoriteperusteinen osakepalkkio-ohjelma. Osakeannissa

23. kesäkuuta 2022 luovutettiin vastikkeetta 868 Valmetin hallussa ollutta omaa osaketta kannustinjärjestelmään kuuluville henkilöille järjestelmän ehtojen mukaisesti.

Valmetin hallitus päätti kokouksessaan 20. joulukuuta 2022 käyttää yhtiökokouksen antamaa valtuutusta ostaa yhtiön omia osakkeita. Valtuutuksen nojalla hallitus päätti aloittaa määräaikaisen osakkeiden takaisinosto-ohjelman, jonka tarkoituksena on hankkia yhtiön omia osakkeita kattamaan osan pitkän aikavälin osakepohjaisista kannustinjärjestelmistä ja ehdollisesta osakepalkkio-ohjelmasta aiheutuvista velvoitteista. Osakkeiden hankinta aloitetaan aikaisintaan 6. helmikuuta 2023 ja lopetetaan viimeistään 24. helmikuuta 2023. Hankittava määrä on enintään 125 000 osaketta. Osakkeet hankitaan markkinahintaan julkisessa kaupankäynnissä Nasdaq Helsinki Oy:ssä.

Raportointikauden lopussa yhtiöllä oli hallussaan 344 775 omaa osaketta liittyen osakepohjaisiin kannustinjärjestelmiin.

Lisätietoja osakepohjaisista kannustinjärjestelmistä löytyy Valmetin palkka- ja palkkioselvityksestä, joka on saatavilla osoitteessa [www.valmet.com/hallinnointi](http://www.valmet.com/hallinnointi).

### Valmetin varsinaisen yhtiökokouksen päätökset

Valmet Oyj:n varsinainen yhtiökokous 2022 pidettiin Helsingissä 22. maaliskuuta 2022. Yhtiökokous vahvisti vuoden 2021 tilinpäätöksen ja myönsi hallituksen jäsenille ja toimitusjohtajalle vastuuvapauden tilikaudelta 2021. Yhtiökokous vahvisti Palkitsemisraportin. Päätös on neuvoa-antava. Yhtiökokous hyväksyi hallituksen ehdotukset koskien hallituksen valtuuttamista päättämään omien osakkeiden hankkimisesta sekä osakeannista ja erityisten oikeuksien antamisesta.

Yhtiökokous päätti maksaa 31. joulukuuta 2021 päättyneeltä tilikaudelta osinkoa 1,20 euroa osakkeelta.

Yhtiökokous vahvisti hallituksen jäsenten lukumääräksi kahdeksan, kuitenkin siten, että ennen Valmetin ja Neles Oyj:n ("Neles") sulautumisen täytäntöönpanon täytäntöönpanopäivää ("Täytäntöönpanopäivä") hallituksen jäsenten lukumäärä on kuusi. Yhtiökokous päätti, että Aaro Cantell, Pekka Kemppainen, Per Lindberg, Monika Maurer, Mikael Mäkinen ja Eriikka Söderström valitaan uudelleen hallituksen jäseniksi, Jaakko Eskola ja Anu Hämäläinen valitaan ehdollisesti uusiksi hallituksen jäseniksi toimikaudeksi, joka alkaa Täytäntöönpanopäivänä ja Mikael Mäkinen valitaan uudelleen hallituksen puheenjohtajaksi ja Aaro Cantell hallituksen varapuheenjohtajaksi Täytäntöönpanopäivään asti, josta päivästä alkaen Jaakko Eskola toimii hallituksen varapuheenjohtajana. Hallituksen jäsenten toimikausi kestää vuoden 2023 varsinaisen yhtiökokouksen loppuun.

Tilintarkastusyhteisö PricewaterhouseCoopers Oy valittiin Valmetin tilintarkastajaksi seuraavan varsinaisen yhtiökokouksen loppuun asti.

Valmet julkaisi pörssitiedotteen varsinaisen yhtiökokouksen ja hallituksen järjestäytymiskokouksen päätöksistä 22. maaliskuuta 2022. Pörssitiedote ja kokousmateriaalit ovat luettavissa Valmetin verkkosivuilla osoitteessa [www.valmet.com/fi/sijoittajat/hallinnointi/yhtiokokous/2022/](http://www.valmet.com/fi/sijoittajat/hallinnointi/yhtiokokous/2022/).

## Riskit ja liiketoiminnan epävarmuustekijät

Valmetin toimintaan vaikuttavat erilaiset strategiset ja toiminnalliset riskit sekä rahoitus- ja vahinkoriskit. Valmet pyrkii hyödyntämään tarjoutuvia mahdollisuuksia ja rajaamaan uhkatekijöiden mahdollisia haitallisia vaikutuksia. Kestävään kehitykseen liittyvien riskien arvioinnilla on keskeinen rooli riskienhallinnassa. Mikäli uhat kävisivät toteen, niillä saattaisi olla merkittävä haitallinen vaikutus Valmetin liiketoimintaan, taloudelliseen asemaan ja tulokseen, tai osakkeiden ja muiden arvopapereiden arvoon.

Valmetin riskienhallinnan tavoitteena on varmistaa tehokas ja onnistunut strategian toteutus sekä pitkän että lyhyen aikavälin tavoitteiden saavuttamiseksi. Valmetin johdon tehtävänä on säädellä riskinottohalukkuutta.

Riskien arvioinnissa Valmet ottaa huomioon riskien todennäköisyyden ja arvioidun vaikutuksen liikevaihtoon tai tulokseen. Valmetin johto arvioi yhtiön riskien nykyisellään olevan hallittavalla tasolla suhteutettuna konsernin toiminnan laajuuteen ja soveltuviin käytännön toimenpiteisiin riskien hallitsemiseksi.

Maailmantalouden epävarmuudella yhdistettynä valuuttakurssivaihteluihin ja kiristyvään rahoitusmarkkinasäätelyyn voi olla negatiivinen vaikutus rahoituksen saatavuuteen pankeilta ja pääomamarkkinoilta, mikä saattaa vähentää Valmetin asiakkaiden investointihalukkuutta. Valmet arvioi, että vakaan liiketoiminnan (Palvelut- ja Automaatio-segmentit) suuri osuus sekä maantieteellinen hajautus pienentävät markkinaepävarmuuksien mahdollisia kielteisiä vaikutuksia.

Maailmantalouden kasvun heikentymisellä saattaisi olla haitallisia vaikutuksia neuvotteluvaiheessa oleviin uusiin projekteihin tai tilauskannassa oleviin projekteihin. Joidenkin projektien toteuttamista saatetaan lykätä, tai ne voivat keskeytyä tai peruuntua. Projekteissa, joissa on pitkä toimitusaika, asiakasennakoiden määrä on aluksi yleensä 10–30 prosenttia projektin arvosta, ja asiakkaat maksavat suorituksia projektin etenemisen mukaisesti. Tämä pienentää merkittävästi Valmetin projekteihin liittyviä riskejä ja rahoitustarpeita. Valmet arvioi jatkuvasti asiakkaidensa luottokelpoisuutta ja kykyä suoriutua velvoitteistaan. Valmet ei pääsääntöisesti rahoita asiakasprojekteja. Jos talouskasvu hidastuu merkittävästi, Valmetin tuotteiden markkinat voivat kutistua, mikä voi johtaa muun muassa hintakilpailun kiristymiseen.

Geopoliittisten jännitteiden sekä protektionistisen ja poliittisemmän viranomaissäätelyn lisääntyminen ja sanktiot voivat aiheuttaa epävarmuutta asiakkaiden investointihalukkuuteen ja vaikuttaa Valmetin toimintoihin. Viranomaissäätelyn ja lainsäädännön muutoksilla ja niihin liittyvällä epävarmuudella voi olla vaikutuksia, erityisesti energialiiketoimintaan ja datan käyttöön.

Suuret vaihtelut energian hinnoissa voivat vaikuttaa maailmantalouteen. Nämä vaihtelut voivat myös vaikuttaa Valmetiin ja sen asiakkaisiin.

Jos globaalit haasteet komponenttien saatavuudessa ja logistiikassa jatkuvat, niillä voi olla kielteisiä vaikutuksia Valmetin liiketoimintaan.

Henkilöstökulujen muutokset sekä raaka-aineiden ja komponenttien hinnanmuutokset voivat vaikuttaa Valmetin kannattavuuteen. Raaka-aineiden ja komponenttien kustannusinflaatio on ollut korkealla tasolla, ja palkkainflaatio jatkuu. Valmetin tavoitteena on kompensoida tätä tuottavuuden kasvulla ja hinnankorotuksilla. On kuitenkin mahdollista, että kiristynyt

kilpailutilanne joissakin tuoteryhmissä hankaloittaa kasvaneiden kustannusten siirtämistä tuotteiden hintoihin. Toisaalta osa Valmetin asiakkaista on raaka-aineiden tuottajia, joiden toiminta- ja investointiedellytyksiä vahvistuvat raaka-ainehinnat voivat parantaa ja laskevat raaka-ainehinnat heikentää.

Korkean tason osaamisen ja kykyjen saatavuuden ylläpitäminen on tärkeää sekä tuotannon että palveluiden korkean laatutason varmistamiseksi. Tämä tarkoittaa esimerkiksi tehokkaiden rekrytointiohjelmien ylläpitämistä, olemassa olevien kykyjen hyödyntämistä ja tiedon jakamista globaalisti.

Yrityshankintojen kautta Valmet voi altistua uusiin markkinoihin ja liiketoimintaympäristöihin liittyville riskeille. Myös varsinainen yrityshankintaprosessi voi sisältää riskejä. Muita yrityshankintoihin liittyviä riskejä ovat mm. hankitun liiketoiminnan integrointi, kasvanut taloudellinen riski, avainhenkilöstön pysyminen yhtiön palveluksessa ja hankitulle liiketoiminnalle asetettujen tavoitteiden saavuttaminen.

Valmetin toiminta ja sen tarjoamat tuotteet ja palvelut ovat laajasti riippuvaisia tietoverkoista, ohjelmistoista ja digitaalisista ratkaisuista. Niissä esiintyvät häiriöt ja tietoturvaloukkaukset sekä mahdolliset ongelmat tietojärjestelmien kehityshankkeissa voivat vaikuttaa haitallisesti Valmetin liiketoimintaan ja taloudelliseen asemaan sekä aiheuttaa mainehaittaa.

### **Projektiliiketoiminnan riskien hallinta tärkeää**

Merkittävä osa Valmetin liiketoiminnasta on projektiliiketoimintaa. Erityisesti selluliiketoiminnassa projektit voivat olla kooltaan suuria, ja siten projektikohtaisten riskien hallinta on tärkeää. Keskeisiä projekteihin liittyviä riskejä ovat kustannusten arviointiin, aikatauluun, projektiriskien hallintaan, laatuun, suorituskykyyn ja materiaalinhallintaan liittyvät riskit. Vähintään kaikille merkittävälle projekteille tehdään riskianalyysi tarjousvaiheen aikana. Uhkien ja mahdollisuuksien arviointi jatkuu projektin toteutusvaiheessa. Riskienhallinta perustuu huolelliseen suunnitteluun sekä jatkuvaan, systemaattiseen seurantaan ja arviointiin. Projektiriskejä hallitaan parantamalla ja kehittämällä projektinhallintaprosessia ja siihen liittyviä järjestelmiä jatkuvasti.

Valmetin yksittäisten liiketoimintojen kilpailutilanteessa voi tapahtua muutoksia esimerkiksi siten, että markkinoille tulee uusia kustannustehokkaita kilpailijoita. Valmet voi turvata markkina-asemaansa kehittämällä tuotteitaan ja palveluitaan sekä hyvällä asiakaspalvelulla ja paikallisella läsnäololla.

### **Rahoituksen saatavuus olennaista**

Valmetin toiminnan jatkuvuuden turvaaminen edellyttää riittävää saatavissa olevaa rahoitusta kaikissa olosuhteissa. Valmet arvioi likvidien rahavarojensa ja luottolimiittisitoumustensa riittävän välittömän maksuvalmiuden turvaamiseen ja rahoituksen joustavuuden varmistamiseen. Valmetin pitkäaikaisten lainojen keskimääräinen takaisinmaksuaika on 3,3 vuotta (ilman vuokrasopimusvelkoja). Lainajärjestelyt sisältävät tavanomaisia kovenantteja, jotka Valmet täyttää selvästi katsauskauden lopussa.

Rahoituksen riittävyyteen vaikuttaa olennaisesti nettokäyttöpääomaan ja investointeihin sitoutuva pääoma. Lukuun ottamatta investointeja toiminnanohjausjärjestelmän (ERP) uusimiseen, Valmet ei odota vuosittaisten investointien kasvavan merkittävästi ja arvioi, että sillä on hyvät mahdollisuudet pitää investoinnit noin yhteenlaskettujen poistojen tasolla.

Valuuttakurssiriskit kuuluvat merkittävimpiin Valmetin tulokseen vaikuttaviin rahoitusriskeihin. Valuuttakurssien vaihtelut voivat vaikuttaa Valmetin liiketoimintaan, vaikka yhtiön toiminnan maantieteellinen laajuus vähentää yksittäisten valuuttojen vaikutusta. Talouden epävarmuus tyypillisesti lisää valuuttakurssivaihteluja. Valmet suojaa sitoviin toimitus- ja hankintasopimuksiin liittyvät valuuttapositionsa.

Muutokset lainsäädännössä ja viranomaisten tavassa tulkita sääntelyä esimerkiksi verotukseen liittyen voivat myös vaikuttaa Valmetin taloudelliseen tilanteeseen.

Valmetin taseessa oli 31. joulukuuta 2022 liikearvoa 1 611 miljoonaa euroa (730 milj. euroa). Valmet testaa vuosittain, ja aina jos tapahtumat tai olosuhteet viittaavat mahdolliseen arvonalentumiseen, että liikearvon kirjanpitoarvo ei ylitä sen kerrytettävissä olevaa rahamäärää. Raportointikauden aikana Valmet ei ole havainnut viitteitä siitä, ettei kirjanpitoarvoa vastaava rahamäärä olisi kerrytettävissä. Arvonalentumistestauksen periaatteet esitetään tilinpäätöksessä.

### **COVID-19 ja muut pandemiat**

Pandemioiden puhkeaminen ja pitkittyneet pandemiat voivat aiheuttaa lisää haitallisia vaikutuksia Valmetin toimintoihin, asiakkaiden investointiaktiiviteettiin, projektitoimituksiin, toimitusketjuun sekä Valmetin ja sen asiakkaiden rahoituksen saantiin. Epidemioiden puhkeaminen ja mahdolliset muut pandemiat tulevat olemaan riski Valmetin toiminnolle myös COVID-19:n jälkeen. Pandemiolla voi olla vaikutusta toimitusketjuun ja liiketoimintaan, koska ne lisäävät keskeytysten todennäköisyyttä. Valmetilla on toimintaa ympäri maailman, globaali asiakaskunta, ja toimittajamme toimivat useissa maissa. Tämä lieventää yksittäisessä maassa tai projektissa mahdollisesti esiintyvien häiriöiden Valmetille aiheuttamia kokonaisvaikutuksia.

Valmetilla on tällä hetkellä vahva tilauskanta, tase ja maksukyky, joustava organisaatio sekä jäsentynyt tapa toimia muuttuvissa olosuhteissa. Ne auttavat Valmetia lievittämään COVID-19:n ja muiden pandemioiden aiheuttamia maailmanlaajuisia haasteita. Valmetilla on myös globaali poikkeustilanteiden hallintaryhmä (Incident Management Team, IMT) sekä alueelliset rakenteet poikkeustilanteiden hallintaan, ja ne ohjaavat Valmetin toimenpiteitä pandemiatilanteessa.

### **Venäjän hyökkäys Ukraina**

Venäjän hyökkäys Ukrainaan aiheuttaa merkittäviä riskejä ja epävarmuustekijöitä markkinoille ja vaikuttaa koko maailman talousympäristöön ja rahoitusmarkkinoihin. Jos sota edelleen pitkittyy tai geopoliittiset jännitteet edelleen kiristyvät, tilanteella voi olla lisää haitallisia vaikutuksia Valmetin toimintaan, asiakkaiden investointiaktiivisuuteen, projektitoimituksiin, komponenttien saatavuuteen ja hintoihin, toimitusketjuun sekä Valmetin ja sen asiakkaiden rahoituksen saantiin. Valmetin poikkeustilanteiden hallintaryhmä (Incident Management Team, IMT) seuraa tilannetta ja johtaa toimenpiteitä, joilla vastataan sodan yhtiön toiminnalle aiheuttamiin vaikutuksiin.

Valmet tulee vetäytymään Venäjältä kokonaan. Noin 2 prosenttia Valmetin liikevaihdosta tuli Venäjän toiminnoista vuonna 2021. Valmetilla ei ole tuotantoa Venäjällä.

### **Raportointikauden päättymisen jälkeiset tapahtumat**

Valmet tiedotti 9. marraskuuta 2022 allekirjoittaneensa sopimuksen yhdysvaltalaisen Nova Tech Automationin Prosessiautomaattioratkaisut-liiketoiminnan ostamisesta. 3. tammikuuta 2023 Valmet tiedotti saaneensa oston päätökseen. Kaupan arvoa ei julkistettu. Ostettu



liiketoiminta on erikoistunut erä-, jatkuvien ja hybridiprosessien ohjauksen ja optimoinnin ratkaisuihin. Se palvelee lähinnä prosessiteollisuuden asiakkaita esimerkiksi elintarvike-, lääke- ja kemianteollisuudessa. Nova Tech Automationin Prosessiautomaattioratkaisuliiketoiminnan liikevaihto on noin 18 miljoonaa dollaria ja se ja työllistää 76 henkeä Yhdysvalloissa, Alankomaissa ja Belgiassa. NovaTech Automationin muu liiketoiminta ei kuulu kauppaan. Ostettu liiketoiminta integroidaan Valmetin Automaatiojärjestelmätliiketoimintalinjaan ja se sisällytetään Valmetin taloudelliseen raportointiin vuoden 2023 ensimmäisestä neljänneksestä alkaen.

Muita raportointikauden päättymisen jälkeisiä tapahtumia, jotka edellyttäisivät katsauskaudelta esitettävän tiedon oikaisemista tai lisätietojen esittämistä, ei ole tiedossa.

## Tulosohjeistus vuodelle 2023

Valmet arvioi, että liikevaihto vuonna 2023 kasvaa verrattuna vuoteen 2022 (5 074 milj. euroa), ja että tulos (vertailukelpoinen EBITA) vuonna 2023 kasvaa verrattuna vuoteen 2022 (533 milj. euroa).

## Markkinanäkymät

### Yleiset talousnäkymät Maaailmanpankin mukaan

Globaalin kasvun odotetaan vuonna 2023 heikkenevän jyrkästi 1,7 prosenttiin, joka on kolmanneksi heikoin kasvuvauhti lähes kolmeen vuosikymmeneen. Yhdysvallat, euroalue ja Kiina ovat kaikki parhaillaan huomiota herättävän heikon kasvun vaiheessa, mikä pahentaa jo ennestään haasteellista tilannetta myös kehittyvien markkinoiden maissa. Hitaan kasvun, tiukentuvien rahoitusmarkkinoiden ja suuren velkaantuneisuuden yhdistelmä tulee todennäköisesti vähentämään investointeja ja aiheuttamaan maksukyvyttömyyttä. Mahdolliset muut shokit, kuten korkeampi inflaatio, vielä tiukempi politiikka, taloudellinen kuormitus, suurimpien talouksien syvempi heikkous tai kasvavat geopoliittiset jännitteet, voivat painaa globaalin talouden taantumaan. (Maailmanpankin talousennuste, tammikuu 2023)

### Lyhyen aikavälin markkinanäkymät

Valmet toistaa hyvän lyhyen aikavälin markkinanäkymän palveluille, virtauksensäädölle, automaatiojärjestelmille, energialle, ja kartongille ja paperille, hyvän/tyydyttävän markkinanäkymän sellulle, sekä tyydyttävän lyhyen aikavälin markkinanäkymän pehmopaperille.

Lyhyen aikavälin markkinanäkymä koskee raportointikautta seuraavaa kuuden kuukauden jaksoa. Se perustuu asiakasaktiiviteettiin (50 %) ja Valmetin kapasiteetin käyttöasteeseen (50 %). Asteikko on "heikko-tyydyttävä-hyvä".

## Hallituksen ehdotus voitonjaosta

Valmet Oyj:n jakokelpoiset varat 31. joulukuuta 2022 olivat 1 453 506 822,23 euroa, josta tilikauden 2022 nettotulos oli 309 501 276,62 euroa (Suomen kirjanpitolainsäädännön mukaan).

Hallitus ehdottaa yhtiökokoukselle, että 31. joulukuuta 2022 päättyneeltä tilikaudelta vahvistettavan taseen perusteella jaetaan osinkona 1,30 euroa osakkeelta, ja että jäljelle jäävät voittovarot jätetään vapaaseen omaan pääomaan.

Osinko maksetaan kahdessa erässä. Ensimmäinen erä, 0,65 euroa osakkeelta, maksetaan osakkeenomistajille, jotka osingonmaksun täsmäytyspäivänä 24. maaliskuuta 2023 ovat merkittyinä Euroclear Finland Oy:n pitämään Yhtiön osakasluetteloon. Osingon maksupäivä on 5. huhtikuuta 2023.

Toinen erä, 0,65 euroa osakkeelta, maksetaan lokakuussa 2023. Toinen erä maksetaan osakkeenomistajille, jotka osingonmaksun täsmäytyspäivänä ovat merkittyinä Euroclear Finland Oy:n pitämään Yhtiön osakasluetteloon. Hallitus päättää 28. syyskuuta 2023 pidettäväksi sovituksessa kokouksessaan toisen erän osingonmaksun täsmäytyspäivän ja osingonmaksupäivän. Osingon täsmäytyspäivä olisi silloin 2. lokakuuta 2023 ja osingon maksupäivä 12. lokakuuta 2023.

Kaikki Yhtiön osakkeet ovat oikeutettuja osinkoon lukuun ottamatta osingonmaksun täsmäytyspäivänä Yhtiön hallussa olevia omia osakkeita.

Espoossa 2. helmikuuta 2023

*Valmetin hallitus*

## Konsernin tuloslaskelma

Milj. euroa	Q4/2022	Q4/2021	2022	2021
Liikevaihto	1 540	1 199	5 074	3 935
Hankinnan ja valmistuksen kulut	-1 156	-899	-3 857	-2 943
Bruttokate	384	300	1 217	992
Myyntin ja hallinnon yleiskustannukset	-240	-162	-852	-597
Liiketoiminnan muut tuotot ja kulut, netto	10	2	64	—
Osuus osakkuusyhtiöiden tuloksista, operatiiviset sijoitukset	2	3	7	3
Liikevoitto	156	143	436	399
Rahoitustuotot ja -kulut, netto	-4	-1	-5	-3
Osuus osakkuusyhtiöiden tuloksista, finanssisijoitukset	—	—	—	—
Tulos ennen veroja	152	142	431	395
Tuloverot	-31	-42	-93	-99
<b>Tilikauden tulos</b>	<b>121</b>	<b>100</b>	<b>338</b>	<b>296</b>
<b>Tilikauden tuloksen jakautuminen:</b>				
Emoyhtiön osakkeenomistajille	121	100	338	296
Määräysvallattomille omistajille	—	—	—	1
<b>Tilikauden tulos</b>	<b>121</b>	<b>100</b>	<b>338</b>	<b>296</b>
<b>Emoyhtiön osakkeenomistajille kuuluva tilikauden osakekohtainen tulos:</b>				
Laimentamaton osakekohtainen tulos, euroa	0,66	0,67	1,92	1,98
Laimennusvaikutuksella oikaistu osakekohtainen tulos, euroa	0,66	0,67	1,92	1,98

## Konsernin laaja tuloslaskelma

Milj. euroa	Q4/2022	Q4/2021	2022	2021
Tilikauden tulos	121	100	338	296
<b>Erät, jotka saatetaan myöhemmin siirtää tulosvaikutteisiksi:</b>				
Rahavirran suojaus	-8	6	-4	-13
Käyvän arvon rahaston muutos	—	2	-2	2
Tytäryhtiöihin tehtyjen nettosijoitusten muuntoerot	-54	9	-4	25
Osuus osakkuusyhtiöiden muista laajan tuloksen eristä	-1	1	-1	1
Verot eristä, jotka saatetaan myöhemmin siirtää tulosvaikutteisiksi	1	-2	1	2
<b>Erät, jotka saatetaan myöhemmin siirtää tulosvaikutteisiksi, yhteensä</b>	<b>-61</b>	16	<b>-10</b>	17
<b>Erät, joita ei siirretä tulosvaikutteisiksi:</b>				
Etuuspohjaisten järjestelyiden vakuutusmatemaattiset erät	-5	-2	58	14
Osuus osakkuusyhtiöiden muista laajan tuloksen eristä	—	—	1	-1
Verot eristä, joita ei siirretä tulosvaikutteisiksi	3	-1	-12	-5
<b>Erät, joita ei siirretä tulosvaikutteisiksi, yhteensä</b>	<b>-2</b>	-3	<b>47</b>	9
<b>Muut laajan tuloksen erät yhteensä</b>	<b>-63</b>	13	<b>38</b>	26
<b>Tilikauden laaja tulos</b>	<b>58</b>	112	<b>376</b>	322
<b>Tilikauden laajan tuloksen jakautuminen:</b>				
Emoyhtiön osakkeenomistajille	58	112	376	321
Määräysvallattomille omistajille	—	—	—	1
<b>Tilikauden laaja tulos</b>	<b>58</b>	112	<b>376</b>	322

## Konsernitase

### Varat

Milj. euroa	31.12.2022	31.12.2021
<b>Pitkäaikaiset varat</b>		
<b>Aineettomat hyödykkeet</b>		
Liikearvo	1 611	730
Muut aineettomat oikeudet	1 030	274
<b>Aineettomat hyödykkeet yhteensä</b>	<b>2 641</b>	1 004
<b>Aineelliset hyödykkeet</b>		
Maa- ja vesialueet	41	25
Rakennukset ja rakennelmat	152	123
Koneet ja kalusto	217	183
Käyttöoikeusomaisuuserät	105	65
Keskeneräinen käyttöomaisuus	85	72
<b>Aineelliset hyödykkeet yhteensä</b>	<b>600</b>	468
<b>Muut pitkäaikaiset varat</b>		
Sijoitukset osakkuusyhtiöihin	15	461
Pitkäaikaiset rahoitusvarat	22	22
Laskennalliset verosaamiset	62	66
Pitkäaikaiset tuloverosaamiset	33	28
Muut pitkäaikaiset varat	14	8
<b>Muut pitkäaikaiset varat yhteensä</b>	<b>145</b>	585
<b>Pitkäaikaiset varat yhteensä</b>	<b>3 386</b>	2 057
<b>Lyhytaikaiset varat</b>		
<b>Vaihto-omaisuus</b>		
Aineet ja tarvikkeet	240	94
Keskeneräiset tuotteet	424	425
Valmiit tuotteet	271	143
<b>Vaihto-omaisuus yhteensä</b>	<b>934</b>	662
<b>Saamiset ja muut lyhytaikaiset varat</b>		
Myyntisaamiset	834	644
Saamiset asiakkailta myyntisopimuksista	485	280
Muut lyhytaikaiset rahoitusvarat	89	80
Tuloverosaamiset	45	28
Muut saamiset	223	150
Rahavarat	277	517
<b>Saamiset ja muut lyhytaikaiset varat yhteensä</b>	<b>1 953</b>	1 700
<b>Lyhytaikaiset varat yhteensä</b>	<b>2 887</b>	2 363
<b>Varat yhteensä</b>	<b>6 273</b>	4 420

## Konsernitase

### Oma pääoma ja velat

Milj. euroa	31.12.2022	31.12.2021
<b>Oma pääoma</b>		
Osakepääoma	140	100
Sijoitetun vapaan oman pääoman rahasto	1 369	426
Muuntoerot	-20	-16
Suojaus- ja muut rahastot	8	13
Kertyneet voittovarot	999	804
<b>Emoyhtiön osakkeenomistajille kuuluva oma pääoma yhteensä</b>	<b>2 496</b>	1 326
<b>Määräysvallattomien omistajien osuus</b>	<b>5</b>	6
<b>Oma pääoma yhteensä</b>	<b>2 501</b>	1 332
<b>Velat</b>		
<b>Pitkäaikaiset velat</b>		
Pitkäaikaiset lainat	555	195
Pitkäaikaiset vuokrasopimusvelat	63	37
Velvoitteet työsuhde-etuuksista	132	189
Pitkäaikaiset varaukset	38	25
Muut pitkäaikaiset velat	8	4
Laskennalliset verovelat	238	69
<b>Pitkäaikaiset velat yhteensä</b>	<b>1 034</b>	520
<b>Lyhytaikaiset velat</b>		
Lyhytaikaiset lainat	155	222
Lyhytaikaiset vuokrasopimusvelat	35	22
Ostovelat	442	374
Lyhytaikaiset varaukset	181	189
Velat asiakkaille myyntisopimuksista	1 205	1 263
Muut lyhytaikaiset rahoitusvelat	50	24
Tuloverovelat	79	79
Muut lyhytaikaiset velat	591	396
<b>Lyhytaikaiset velat yhteensä</b>	<b>2 738</b>	2 569
<b>Velat yhteensä</b>	<b>3 772</b>	3 088
<b>Oma pääoma ja velat yhteensä</b>	<b>6 273</b>	4 420



## Konsernin rahavirtälaskelma

Milj. euroa	Q4/2022	Q4/2021	2022	2021
<b>Liiketoiminnan rahavirrat</b>				
Tilikauden tulos	121	100	338	296
Oikaisut				
Poistot	57	30	203	120
Rahoitustuotot ja -kulut	4	1	5	3
Tuloverot	31	42	93	99
Muut liiketoimet, joihin ei liity maksutapahtumaa <sup>1</sup>	-8	-10	-73	-22
Nettokäyttöpääoman muutos	-188	-51	-399	76
Nettokorot ja saadut osingot	—	2	—	—
Maksetut tuloverot	-30	-17	-131	-91
<b>Liiketoiminnan rahavirta</b>	<b>-13</b>	<b>96</b>	<b>36</b>	<b>482</b>
<b>Investointien rahavirrat</b>				
Käyttöomaisuusinvestoinnit	-32	-28	-112	-97
Käyttöomaisuuden myynnit	—	1	2	2
Liiketoimintojen yhdistäminen, hankituilla rahavaroilla ja lainojen takaisinmaksuilla vähennettynä	—	—	117	-15
Investoinnit osakkuusyhtiöihin	1	1	13	11
<b>Investointien rahavirta</b>	<b>-32</b>	<b>-26</b>	<b>20</b>	<b>-99</b>
<b>Rahoituksen rahavirrat</b>				
Omien osakkeiden hankinta	—	—	-5	-3
Maksetut osingot	—	—	-180	-135
Pitkäaikaisten lainojen nostot	50	—	400	100
Pitkäaikaisten lainojen lyhytaikaisen osuuden takaisinmaksut	-215	—	-587	-119
Vuokrasopimusvelkojen takaisinmaksut	-12	-6	-39	-26
Lyhytaikaisten lainojen nostot (+) / takaisinmaksut (-)	92	—	96	—
Finanssisijoitukset	—	-11	23	27
<b>Rahoituksen rahavirta</b>	<b>-85</b>	<b>-17</b>	<b>-292</b>	<b>-155</b>
Rahavarojen muutos, lisäys (+) / vähennys (-)	-130	53	-236	227
Valuuttakurssimuutosten vaikutus	-16	6	-4	16
Rahavarat kauden alussa	422	458	517	274
<b>Rahavarat kauden lopussa</b>	<b>277</b>	<b>517</b>	<b>277</b>	<b>517</b>

<sup>1</sup> Sisältää Valmetin Neleksestä aiemmin omistaman oman pääoman ehtoisen osuuden uudelleenarvostuksesta aiheutuneen 59 miljoonan euron tuoton, jolla ei ollut rahavirtavaikutusta ja joka kirjattiin toisen vuosineljänneksen 2022 aikana.

## Laskelma konsernin oman pääoman muutoksista

Milj. euroa	Osake- pääoma	Sijoitetun vapaan oman pääoman rahasto	Muuntoerot	Suojaus- ja muut rahastot	Kertyneet voittovarot	Emoyhtiön osakkeen- omistajille kuuluva oma pääoma yhteensä	Määräys- vallattomien omistajien osuus	Oma pääoma yhteensä
<b>1.1.2022</b>	<b>100</b>	<b>426</b>	<b>-16</b>	<b>13</b>	<b>804</b>	<b>1 326</b>	<b>6</b>	<b>1 332</b>
Tilikauden tulos	—	—	—	—	338	338	—	338
Muut laajan tuloksen erät	—	—	-4	-4	46	38	—	38
<b>Tilikauden laaja tulos</b>	<b>—</b>	<b>—</b>	<b>-4</b>	<b>-4</b>	<b>384</b>	<b>376</b>	<b>—</b>	<b>376</b>
<b>Tapahtumat osakkeenomistajien ja määräysvallattomien omistajien kanssa</b>								
Osingot	—	—	—	—	-179	-179	-1	-180
Osakeanti liiketoimintojen yhdistämisen vastikkeena, transaktiokulut huomioituna	40	937	—	—	—	977	—	977
Omien osakkeiden hankinta	—	—	—	—	-5	-5	—	-5
Osakeperusteiset palkkiot, verovaikutus huomioituna	—	6	—	—	-5	2	—	2
<b>31.12.2022</b>	<b>140</b>	<b>1 369</b>	<b>-20</b>	<b>8</b>	<b>999</b>	<b>2 496</b>	<b>5</b>	<b>2 501</b>
<b>1.1.2021</b>								
<b>1.1.2021</b>	<b>100</b>	<b>423</b>	<b>-40</b>	<b>21</b>	<b>633</b>	<b>1 137</b>	<b>6</b>	<b>1 142</b>
Tilikauden tulos	—	—	—	—	296	296	1	296
Muut laajan tuloksen erät	—	—	24	-9	10	26	—	26
<b>Tilikauden laaja tulos</b>	<b>—</b>	<b>—</b>	<b>24</b>	<b>-9</b>	<b>306</b>	<b>321</b>	<b>1</b>	<b>322</b>
<b>Tapahtumat osakkeenomistajien ja määräysvallattomien omistajien kanssa</b>								
Osingot	—	—	—	—	-135	-135	-1	-135
Omien osakkeiden hankinta	—	—	—	—	-3	-3	—	-3
Osakeperusteiset palkkiot, verovaikutus huomioituna	—	3	—	—	2	5	—	5
<b>31.12.2021</b>	<b>100</b>	<b>426</b>	<b>-16</b>	<b>13</b>	<b>804</b>	<b>1 326</b>	<b>6</b>	<b>1 332</b>

## Laadintaperiaatteet

### Yleistä

Valmet Oyj ("Yhtiö" tai "emoyhtiö") ja sen tytäryhtiöt (yhdessä "Valmet", "Valmet-konserni" tai "konserni") on kansainvälinen teknologian, automaation ja palveluiden toimittaja ja kehittäjä sellu-, paperi- ja energiateollisuudelle.

Valmet Oyj:n kotipaikka on Helsinki ja sen rekisteröity osoite on Keilasatama 5, 02150 Espoo, Suomi. Yhtiön osakkeet on listattu Nasdaq Helsinki Oy:n pörssilistalla.

Tämä osavuositilinpäätös on hyväksytty julkistettavaksi 2. helmikuuta 2023.

### Laadintaperusteet

Tähän vuoden 2022 lyhennettyyn osavuositilinpäätökseen sisällytetty taloudellinen informaatio on laadittu IAS 34 – Osavuosikatsaukset -standardin sekä Euroopan Unionin hyväksymän IFRS-normiston mukaisesti. Lyhennyksessä osavuositilinpäätöksessä julkaistut taloudelliset tiedot ovat tilintarkastamattomia. Tätä konsernin osavuositilinpäätöstä tulee tarkastella ja lukea yhdessä Valmet-konsernin 31. joulukuuta 2021 päättyneeltä tilikaudelta laaditun tilinpäätöksen kanssa, joka on laadittu IFRS-normistoa noudattaen.

Valmet-konserni on soveltanut IASB:n julkaisemia uusia standardeja ja tulkintoja, joita sovelletaan ensimmäistä kertaa 1. tammikuuta 2022 alkavilla raportointikausilla. Uusilla standardeilla ja tulkinnoilla ei ollut merkittävää vaikutusta Valmet-konsernin tulokseen, taloudelliseen asemaan tai osavuositilinpäätöksen esittämiseen.

Yllä mainittuja muutoksia lukuun ottamatta, tässä osavuositilinpäätöksessä noudatetut laatimisperiaatteet ovat yhteneväiset 31. joulukuuta 2021 päättyneen tilikauden konsernitilinpäätöksessä noudatettujen laatimisperiaatteiden kanssa.

Lyhennyksessä osavuositilinpäätöksessä tiedot esitetään miljoonina euroina pyöristäen yksittäiset luvut ja loppusummat miljooniksi, mistä johtuen yhteenlasketuissa riveissä ja sarakkeissa saattaa esiintyä pyöristyseroja.

### Keskeiset valuuttakurssit

	Keskikurssit		Kauden lopun kurssit	
	2022	2021	2022	2021
USD (Yhdysvaltain dollari)	<b>1,0563</b>	1,1851	<b>1,0666</b>	1,1326
SEK (Ruotsin kruunu)	<b>10,6258</b>	10,1469	<b>11,1218</b>	10,2503
CNY (Kiinan juan)	<b>7,0836</b>	7,6388	<b>7,3582</b>	7,1947

## Liiketoimintojen yhdistäminen

### Coldwaterin hankinta

Valmet on 1. maaliskuuta 2022 hankkinut pohjoisamerikkalaisen Coldwater Seals, Inc.:n. Coldwater on globaali paperi- ja selluteollisuuden kulutusosien ja niihin liittyvien palvelujen toimittaja. Coldwaterin liikevaihto viimeiseltä kahdeksatoista kuukaudelta oli noin 15 miljoonaa euroa. Hankitut toiminnot työllistävät noin 60 henkeä Yhdysvaltojen Atlantassa ja Appletonissa sekä Kilissa, Ruotsissa. Hankittu liiketoiminta on yhdistelty konsernin taloudellisiin lukuihin hankintahetkestä alkaen.

Coldwaterin hankinnalla ei ollut merkittävää vaikutusta Valmetin tulokseen, taloudelliseen asemaan tai taloudelliseen raportointiin tammi–joulukuussa 2022.

### Valmetin ja Neleksen sulautuminen

Valmet tiedotti 1. huhtikuuta, että Valmet Oyj:n ja Neles Oyj:n välinen sulautuminen on rekisteröity ja Valmetin ja Neleksen liiketoimintojen yhdistäminen suoritettu.

Neles toimittaa kriittisiä virtauksensäätöinnovaatioita, -teknologioita ja -palveluja jatkuvasti kehittyvien globaalien prosessiteollisuuksien tarpeisiin auttaen asiakkaita parantamaan prosessiensa suorituskykyä ja varmistamaan turvalliset materiaalivirrat. Neleksen liikevaihto oli noin 611 miljoonaa euroa vuonna 2021, ja Neles työllistää noin 2 900 työntekijää. Sulautumisen tavoitteena on luoda johtava yhtiö, jolla on ainutlaatuinen, kilpailukykyinen ja tasapainoinen kokonaistarjonta prosessiteollisuudelle maailmanlaajuisesti.

Sulautuminen käsiteltiin kirjanpidossa liiketoimintojen yhdistämisenä hankintamenetelmää käyttäen, ja Valmet on määritetty Neleksen hankkivaksi osapuoleksi. Valmet omisti osuuden Neleksestä ennen sulautumista, joten sulautuminen käsitellään vaiheittain toteutuneena liiketoimintojen yhdistämisenä. Kokonaissulautumisvastike käsittää sulautumisvastikkeena annettujen osakkeiden käyvän arvon, Valmetin Neleksestä aiemmin omistaman oman pääoman ehtoisen osuuden käyvän arvon sekä Valmetin ja Neleksen välisen aiemman suhteen selvittämisen vaikutuksen. Liiketoimintojen yhdistämiseen liittyvät rahavirrat käsittävät hankitut rahavarat, jotka olivat yhteensä 130 miljoonaa euroa.

Neleksen osakkeenomistajat, pois lukien Valmet sekä Neleksen hallussa olevat omat osakkeet, saivat sulautumisvastikkeena 0,3277 uutta Valmetin osaketta kutakin omistamaansa Neleksen osaketta kohti sulautumisen täytäntöönpanopäivänä. Sulautumisvastikkeena annettiin yhteensä 34 664 986 uutta osaketta, joiden käypä arvo oli 31. maaliskuuta 2022 kurssilla (28,21 euroa) laskettuna 978 miljoonaa euroa.

Valmetin aiemmin omistama oman pääoman ehtoinen osuus Neleksestä uudelleenarvostettiin käypään arvoon sulautumisen täytäntöönpanopäivänä. Valmetin Neleksestä aiemmin omistaman oman pääoman ehtoisen osuuden käypä arvo oli 411 miljoonaa euroa, ja uudelleenarvostuksesta aiheutunut 59 miljoonan euron voitto kirjattiin Konsernin tuloslaskelmaan liiketoimintojen muihin tuottoihin.

Valmetin ja Neleksen välisen aiemman suhteen selvittämisen vaikutus käsitti Neleksen lisävarojenjakoan liittyvän 89 miljoonan euron saamisen eliminoinnin, jota netotti 1 miljoonan euron ostovelkojen eliminointi.

Sulautumisvastikkeen komponentit sekä niiden käyvät arvot ovat esitetty seuraavassa taulukossa.

<b>Milj. euroa</b>	<b>1.4.2022</b>
Sulautumisvastikkeena liikkeeseen lasketut osakkeet	<b>978</b>
Valmetin aiemman Neleksestä omistaman oman pääoman ehtoisen osuuden käypä arvo	<b>411</b>
Valmetin ja Neleksen välisen aiemman suhteen selvittämisen vaikutus	<b>87</b>
<b>Sulautumisvastike yhteensä</b>	<b>1 476</b>

Neles on yhdistelty Valmetiin 1. huhtikuuta 2022 alkaen. Hankittujen varojen, vastattavaksi otettujen velkojen sekä kirjatun liikearvon sulautumisajankohdan käyvät arvot ovat esitetty alla olevassa taulukossa. Nettovarallisuuden arvo on määritetty euroissa.

Liiketoimintojen yhdistämisestä kirjattu liikearvo edustaa työvoimaa, maantieteellisen kattavuuden arvoa sekä yhdistelystä toiminnasta seuraavien asiakkaiden, teknologioiden ja tuotteiden sekä synergioiden arvoa. Sulautumisesta syntyvän liikearvon ei odoteta olevan verotuksessa vähennyskelpoista.

Sulautumisen täytäntöönpanopäivästä lähtien hankittu liiketoiminta on kerryttänyt 551 miljoonaa euroa liikevaihtoa ja -3 miljoonaa euroa tilikauden tulosta, joka sisältää 83 miljoonaa euroa sulautumisen yhteydessä kirjattujen aineettomien oikeuksien poistoja sekä varastojen käyvän arvon korotusten tulosvaikutteisia purkuja.

Jos hankinta olisi yhdistelty konserniin 1. tammikuuta 2022 alkaen, Valmetin johto arvioi, että Konsernin tuloslaskelman osoittama liikevaihto olisi ollut 5 239 miljoonaa euroa ja tilikauden tulos 375 miljoonaa euroa, sillä oletuksella, että sulautumishetken käyvän arvon oikaisut pysyisivät samoina, jos sulautumisen täytäntöönpanopäivänä olisi ollut 1. tammikuuta 2022.

Sulautumiseen liittyviä kustannuksia on sisällytetty Konsernin tuloslaskelmaan myynnin ja hallinnon yleiskustannuksiin 10 miljoonaa euroa tammi-joulukuussa 2022.

**Hankittujen varojen ja vastattavaksi otettujen velkojen sekä liikearvon hankinta-ajankohdan käyvät arvot:**

<b>Milj. euroa</b>	<b>1.4.2022</b>
<b>Pitkäaikaiset varat</b>	
Liikearvo	870
Muut aineettomat oikeudet	828
Aineelliset hyödykkeet	73
Käyttöoikeusomaisuuserät	47
Laskennalliset verosaamiset	34
Muut pitkäaikaiset varat	13
<b>Pitkäaikaiset varat yhteensä</b>	<b>1 865</b>
<b>Lyhytaikaiset varat</b>	
Vaihto-omaisuus	203
Myyntisaamiset	87
Muut lyhytaikaiset rahoitusvarat	1
Muut lyhytaikaiset varat	50
Rahat ja pankkisaamiset	130
<b>Lyhytaikaiset varat yhteensä</b>	<b>470</b>
<b>Pitkäaikaiset velat</b>	
Pitkäaikaiset vuokrasopimusvelat	32
Velvoitteet työsuhde-etuuksista	18
Laskennalliset verovelat	211
<b>Pitkäaikaiset velat yhteensä</b>	<b>261</b>
<b>Lyhytaikaiset velat</b>	
Lyhytaikaiset lainat	384
Lyhytaikaiset vuokrasopimusvelat	15
Ostovelat	60
Lyhytaikaiset varaukset	10
Velat asiakkaille myyntisopimuksista	30
Muut lyhytaikaiset velat	100
<b>Lyhytaikaiset velat yhteensä</b>	<b>598</b>
<b>Nettovarat yhteensä</b>	<b>1 476</b>

## Raportoitavat segmentit ja toiminnan maantieteellinen jakautuminen

Konsernin ylin operatiivinen päätöksentekijä on Valmetin toimitusjohtaja. Valmetilla on kolme toimintasegmenttiä ja kolme raportoitavaa segmenttiä taloudellista raportointia varten: Palvelut, Automaatio ja Prosessiteknologiat. Konsernitoimintoihin liittyvät tiedot on esitetty rivillä Muut.

Palvelut-segmentti tarjoaa asiakkaille joustavia, käyttötarkoitukseen sopivia palveluja, jotka parantavat prosessin suorituskykyä ja luotettavuutta koko elinkaaren ajan. Automaatio-segmentti toimittaa automaattioratkaisuja, joihin kuuluvat niin yksittäiset mittaukset kuin tehdaslaajuiset prosessiautomaatiojärjestelmät sekä kriittisiä virtauksensäätöratkaisuja ja -palveluja prosessiteollisuuksien tarpeisiin. Prosessiteknologiat-segmentti tarjoaa teknologiaratkaisuja sellun ja energian tuotantoon sekä biomassan jalostukseen ja päästöjen hallintaan, sekä kokonaisia tuotantolinjoja, koneuusintoja ja prosessikomponentteja kartongin, pehmopaperin ja paperin valmistukseen.

Valmet otti nykyisen taloudellisen raportoinnin rakenteensa käyttöön 1. tammikuuta 2022 alkaen. Taloudellisen raportoinnin rakenne muutettiin vastaamaan Valmetin uutta toimintamallia ennakoiden Neleksen integroitumista Valmetiin ja on linjassa siihen, miten ylin operatiivinen päätöksentekijä arvioi segmenttien operatiivista suorituskykyä ja kohdistaa resursseja. Aiemmin Valmetilla oli yksi raportoitava segmentti. Valmet on oikaisnut segmenttiedot vertailukausien osalta. Segmentteihin liittyvät laadintaperiaatteet ovat samat kuin ne, jotka ovat käytössä osavuositilinpäätöstä laadittaessa.

Yksi keskeisistä tuloksellisuuden tunnusluvuista, jota ylin operatiivinen päätöksentekijä seuraa, on tulos ennen rahoituseriä, veroja ja aineettomien hyödykkeiden poistoja (EBITA). Lisäksi tulosta seurataan käyttäen tunnuslukua vertailukelpoinen EBITA, jossa EBITA:sta on jätetty pois tietyt eri kausien tulosten välistä vertailukelpoisuutta heikentävät tuotot ja kulut. Valmet julkaisee vaihtoehtoisia tunnuslukuja EBITA ja vertailukelpoinen EBITA osana säänneltyä taloudellista tietoa, jotta taloudellisen tiedon käyttäjien olisi mahdollista tehdä tarkoituksenmukaisempia analyysejä Valmetin toiminnan tuloksellisuudesta. Vertailukelpoisuuteen vaikuttavat erät koostuvat tuotoista ja kuluista, jotka syntyvät Valmetin kapasiteettia muuttavien toimien seurauksena, kuten rakennejärjestelyihin liittyvistä kustannuksista ja liiketoimintojen tai käyttöomaisuuden myyntivoitoista ja -tappioista, varsinaiseen liiketoimintaan kuulumattomista eristä, kuten arvonalentumiskirjauksista, tuotoista ja kuluista, jotka aiheutuvat kolmansille osapuolille maksetuista tai kolmansilta osapuolilta saaduista korvauksista (esimerkiksi veroviranomaisille verotarkastuksien seurauksena maksetuista sakoista sekä oikeudellisten riitojen ratkaisujen seurauksena saaduista ja maksetuista korvauksista), sekä tuotoista ja kuluista, jotka aiheutuvat lainsäädännön muutoksista, ja joilla on vain väliaikainen vaikutus Valmetiin (esimerkiksi tullimaksut, joita viranomaiset ovat määränneet Valmetin tuotteille).

Saadut tilaukset, milj. euroa	2022	2021	Muutos
Palvelut	1 756	1 481	19 %
Automaatio	1 081	467	> 100 %
Prosessiteknologiat	2 356	2 793	-16 %
Yhteensä	5 194	4 740	10 %



<b>Liikevaihto, milj. euroa</b>	<b>2022</b>	2021	Muutos
Palvelut	<b>1 606</b>	1 360	18 %
Automaatio	<b>1 040</b>	412	> 100 %
Prosessiteknologiat	<b>2 428</b>	2 163	12 %
<b>Yhteensä</b>	<b>5 074</b>	3 935	29 %

<b>Vertailukelpoinen EBITA, milj. euroa</b>	<b>2022</b>	2021	Muutos
Palvelut	<b>237</b>	204	16 %
Automaatio	<b>190</b>	79	> 100 %
Prosessiteknologiat	<b>145</b>	175	-17 %
Muut	<b>-39</b>	-30	30 %
<b>Yhteensä</b>	<b>533</b>	429	24 %

<b>Vertailukelpoinen EBITA, % liikevaihdosta</b>	<b>2022</b>	2021
Palvelut	<b>14,8 %</b>	15,0 %
Automaatio	<b>18,3 %</b>	19,2 %
Prosessiteknologiat	<b>6,0 %</b>	8,1 %
<b>Yhteensä</b>	<b>10,5 %</b>	10,9 %

<b>EBITA, milj. euroa</b>	<b>2022</b>	2021	Muutos
Palvelut	<b>228</b>	210	9 %
Automaatio	<b>170</b>	83	> 100 %
Prosessiteknologiat	<b>134</b>	173	-22 %
Muut	<b>18</b>	-18	
<b>Yhteensä</b>	<b>550</b>	448	23 %

<b>EBITA, % liikevaihdosta</b>	<b>2022</b>	2021
Palvelut	<b>14,2 %</b>	15,5 %
Automaatio	<b>16,3 %</b>	20,1 %
Prosessiteknologiat	<b>5,5 %</b>	8,0 %
<b>Yhteensä</b>	<b>10,8 %</b>	11,4 %

<b>Vertailukelpoisuuteen vaikuttavat erät, milj. euroa</b>	<b>2022</b>	2021	Muutos
Palvelut	<b>-9</b>	6	
Automaatio	<b>-20</b>	4	
Prosessiteknologiat	<b>-10</b>	-3	> 100 %
Muut	<b>57</b>	11	> 100 %
<b>Yhteensä</b>	<b>17</b>	19	-7 %

<b>Aineettomien hyödykkeiden poistot, milj. euroa</b>	<b>2022</b>	2021	Muutos
Palvelut	<b>-7</b>	-6	14 %
Automaatio	<b>-84</b>	-11	> 100 %
Prosessiteknologiat	<b>-7</b>	-8	-11 %
Muut	<b>-16</b>	-24	-32 %
<b>Yhteensä</b>	<b>-114</b>	-49	> 100 %

## Erittely vertailukelpoisen EBITA:n, EBITA:n ja liikevoiton välisistä eristä

Milj. euroa	2022	2021
<b>Vertailukelpoinen EBITA</b>	<b>533</b>	429
Hankinnan ja valmistuksen kuluihin sisältyvät vertailukelpoisuuteen vaikuttavat erät		
Kapasiteetin sopeuttamisesta syntyneet kulut	-3	—
Yrityshankintojen yhteydessä tunnistettujen käyvän arvon korotusten kirjaaminen kuluksi	-13	-2
Muut varsinaiseen liiketoimintaan kuulumattomat erät <sup>1</sup>	-31	1
Myynnin ja hallinnon kuluihin sisältyvät vertailukelpoisuuteen vaikuttavat erät		
Kapasiteetin sopeuttamisesta syntyneet kulut	-1	—
Yrityshankinnoista syntyneet kulut	-11	-6
Muut varsinaiseen liiketoimintaan kuulumattomat erät	-11	—
Muihin liiketoiminnan tuottoihin ja kuluihin sisältyvät vertailukelpoisuuteen vaikuttavat erät		
Kapasiteetin sopeuttamisesta syntyneet kulut	—	—
Yrityshankinnoista syntyneet kulut	—	—
Muut varsinaiseen liiketoimintaan kuulumattomat erät <sup>2</sup>	77	10
Vertailukelpoisuuteen vaikuttavat erät osuudessa osakkuusyhtiöiden tuloksista, operatiiviset sijoitukset		
Muut varsinaiseen liiketoimintaan kuulumattomat erät	9	16
<b>EBITA</b>	<b>550</b>	<b>448</b>
Aineettomien hyödykkeiden poistot hankinnan ja valmistuksen kuluissa		
Muut aineettomat hyödykkeet	-2	-1
Aineettomien hyödykkeiden poistot myynnin ja hallinnon kuluissa		
Liiketoiminnan yhdistämisessä aktivoidut aineettomat hyödykkeet	-92	-21
Muut aineettomat hyödykkeet	-18	-14
Aineettomien hyödykkeiden poistot osuudessa osakkuusyhtiöiden tuloksista, operatiiviset sijoitukset		
Muut aineettomat hyödykkeet	-2	-13
<b>Liikevoitto</b>	<b>436</b>	<b>399</b>

<sup>1</sup> Sisältää vuonna 2022 kuluja Valmetin Venäjältä vetäytymisestä ja kuluja Valmetin Rautpohjan tehtaalla Jyväskylässä sattuneesta tulipalosta.

<sup>2</sup> Sisältää vuonna 2022 59 miljoonan euron tuoton Valmetin aiemman Neles-omistuksen uudelleenarvostamisesta, kuluja Valmetin Venäjältä vetäytymisestä, sekä tuottoja ja kuluja Valmetin Rautpohjan tehtaalla Jyväskylässä sattuneesta tulipalosta.

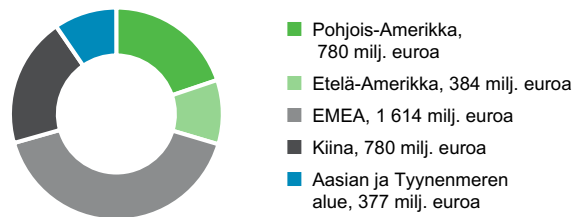
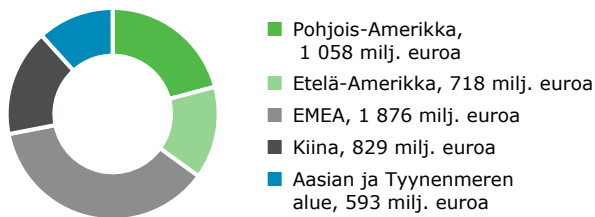
## Koko konsernia koskevat tiedot

Valmet-konsernilla on toimintaa maailmanlaajuisesti yli 40 maassa. Liikevaihdolla mitattuna kolme suurinta maata vuonna 2022 olivat Yhdysvallat, Kiina ja Brasilia, joiden yhteenlaskettu osuus kokonaisliikevaihdosta oli 45 prosenttia. Vuonna 2021 kolme suurinta maata olivat Kiina, Yhdysvallat ja Suomi, joiden yhteenlaskettu osuus kokonaisliikevaihdosta oli 46 prosenttia. Liikevaihto Suomeen (kotipaikka) oli 565 miljoonaa euroa vuonna 2022 (434 milj. euroa).

### Liikevaihto markkina-alueittain:

2022: 5 074 milj. euroa

2021: 3 935 milj. euroa



### Bruttoinvestointien (ilman liiketoimintojen yhdistämistä ja käyttöoikeusomaisuuseriä) maantieteellinen jakaantuminen:

Milj. euroa	Pohjois-Amerikka	Etelä-Amerikka	EMEA	Kiina	Aasian ja Tyynenmeren alue	Yhteensä
<b>2022</b>	<b>6</b>	<b>3</b>	<b>80</b>	<b>15</b>	<b>8</b>	<b>112</b>
2021	4	1	83	7	1	97

## Myyntituotot

Johdolle raportoidaan ja johto seuraa Valmetin myyntituottoja sekä liiketoimintalinjoittain, segmentteittäin että maantieteellisen alueen mukaan. Paperit, ja Sellu ja energia-liiketoimintalinjojen liikevaihto koostuu suurista pitkäaikaisista projekteista, joiden myyntituotot kirjataan ajan kuluessa kertyneisiin kustannuksiin perustuvan menetelmän mukaisesti. Palvelut-liiketoimintalinjan liikevaihto koostuu suuresta määrästä lyhytaikaisia sopimuksia, joiden arvo on suhteellisen pieni ja joiden myyntituotot kirjataan pääasiassa yhtenä ajanhetkenä. Virtauksensäätö-liiketoimintalinjan toimittamien venttiililaitteiden myyntituotto kirjataan yhtenä ajanhetkenä. Automaatio-liiketoimintalinjan liikevaihto koostuu sekä pitkäaikaisista sopimuksista, että lyhytaikaisista palvelusopimuksista. Pitkäaikaisten sopimusten luonne, ja siten myös myyntituottojen kirjaaminen vastaa prosessiteknologia-liiketoiminnan sopimuksia, sopimusten arvojen ollessa kuitenkin pienempiä. Lyhytaikaisten palvelusopimusten myyntituotot kirjataan yhtenä ajanhetkenä. Kunkin maantieteellisen alueen liikevaihto raportointikaudella riippuu käynnissä olevien projektien määrästä ja koosta.

### Liikevaihto liiketoimintalinjoittain:

Milj. euroa	Q4/2022	Q4/2021	2022	2021
Palvelut	505	413	1 606	1 360
Virtauksensäätö	191	—	551	—
Automaatiojärjestelmät	172	160	489	412
Sellu ja energia	284	302	1 081	1 022
Paperit	388	324	1 347	1 141
<b>Yhteensä</b>	<b>1 540</b>	<b>1 199</b>	<b>5 074</b>	<b>3 935</b>

### Myyntituottojen kirjaamisen ajoitus:

Milj. euroa	Q4/2022	Q4/2021	2022	2021
Suoritevelvoitteet, jotka tuloutettu yhtenä ajanhetkenä	753	539	2 321	1 682
Suoritevelvoitteet, jotka tuloutettu ajan kuluessa	787	660	2 753	2 253
<b>Yhteensä</b>	<b>1 540</b>	<b>1 199</b>	<b>5 074</b>	<b>3 935</b>

Vähentääkseen luottoriskiä ja kattaakseen etukäteen syntyviä sopimuskustannuksia Valmet vaatii säännöllisesti asiakkailtaan ennakkomaksuja. Raportointikauden aikana Valmet ei ollut sitoutunut merkittäviin sopimuksiin, joissa aika, joka kuluu luvatus tavarahan tai palvelun luovuttamisesta asiakkaalle siihen, kun asiakas maksaa kyseisestä tavarasta tai palvelusta, on vähintään vuosi. Vastaavia järjestelyitä ei ollut keskeneräisille projekteille myöskään aiemmilta raportointikausilta.

Asiakkaan luottokelpoisuus tarkistetaan ennen sopimukseen sitoutumista. Kuitenkin, mikäli riski ostajan maksukyvyttömyydestä ilmenee tuloutuksen jo tapahduttua, todennäköisyys vastikkeen saamiseen arvioidaan uudelleen. Myyntituottojen kirjaamista ei jatketa, jos vastikkeen saaminen arvioidaan epätodennäköiseksi. Avoimien myyntisaamisten sekä asiakassopimuksista johtuvien saamisten osalta kirjataan arvonalentuminen tarpeen mukaan.

Valmet saa asiakkailtaan maksuja sopimuksissa sovittuihin laskutussuunnitelmiin perustuen. Muutokset myyntisopimukseen liittyvissä taseeseen merkityissä saamisissa ja veloissa johtuvat Valmetin sopimukseen perustuvasta suorituksesta. Saamiset asiakkailta myyntisopimuksista liittyvät ensisijaisesti Valmetin oikeuteen vastikkeeseen työstä, joka on tehty, mutta jota ei ole laskutettu raportointipäivänä. Nämä omaisuuserät siirretään myyntisaamisiin, kun oikeus vastikkeeseen muuttuu ehdottomaksi. Tämä tapahtuu tyypillisesti silloin, kun Valmetilla on sopimuksellinen oikeus laskuttaa asiakasta. Velat asiakkaille myyntisopimuksista liittyvät pääasiassa asiakkailta saatuihin ennakkomaksuihin pitkäaikaisista projekteista, joiden myyntituotot kirjataan ajan kuluessa. Nämä määrät kirjataan myyntituotoksi silloin, kun Valmet täyttää sopimuksesta johtuvat velvoitteet.

Seuraavat taulukot sisältävät myyntisopimuksista johtuvien taseeseen merkittyjen saamisten ja velkojen muutokset kauden aikana. Kauden aikana tuloutettu liikevaihto sisältää myyntituottoja myös aiemmillä kausilla täytettyihin suoritevelvoitteisiin liittyen, määrän ollessa kuitenkin epäolennainen.

### Saamiset asiakkailta myyntisopimuksista:

Milj. euroa	2022	2021
Tasearvo kauden alussa	280	229
Kurssierot	-6	2
Hankittu liiketoimintojen yhdistämisessä	—	—
Kirjattu myyntituotoksi kauden aikana	1 179	787
Siirrot myyntisaamisiin	-968	-738
<b>Tasearvo kauden lopussa</b>	<b>485</b>	<b>280</b>

### Velat asiakkaille myyntisopimuksista:

Milj. euroa	2022	2021
Tasearvo kauden alussa	1 263	1 002
Kurssierot	-7	32
Hankittu liiketoimintojen yhdistämisessä	29	5
Kirjattu myyntituotoksi kauden aikana	-2 090	-2 230
Laskutetut ja/tai saadut maksut	2 011	2 454
<b>Tasearvo kauden lopussa</b>	<b>1 205</b>	<b>1 263</b>

Milj. euroa	31.12.2022	31.12.2021
<b>Velat asiakkaille myyntisopimuksista, joiden myyntituotot kirjataan</b>		
Yhtenä ajanhetkenä	359	349
Ajan kuluessa	846	913
<b>Tasearvo kauden lopussa</b>	<b>1 205</b>	<b>1 263</b>

Valmet tarjoaa asiakkailleen sopimuksellisia tuotetakuuta, joilla se yleensä antaa toimintatakuun toimitetuille tuotteille takuukauden aikana. Valmet ei tarjoa palvelutyypisiä takuita.

Valmetilla ei 31. joulukuuta 2022 ollut asiakassopimusten saamiseen tai täyttämiseen liittyviä kustannuksia, jotka olisi aktivoitu IFRS 15 -standardin alla.

Transaktiohintaa, joka on kohdistettu jäljellä oleville suoritevelvoitteille 31. joulukuuta 2022, oli 4 403 miljoonaa euroa (4 096 milj. euroa).

## Nettokäyttöpääoma

Pitkäaikaisista projekteista asiakkailta saaduista ennakkomaksuista johtuen Valmetin nettokäyttöpääoma on tyypillisesti negatiivinen. Muut kuin operatiiviset erät, kuten verot, korolliset varat ja velat ja muut konsernin rahoitukseen liittyvät erät, eivät sisälly nettokäyttöpääoman laskentaan.

Milj. euroa	31.12.2022	31.12.2021	2022 vaikutus
<b>Nettokäyttöpääomaan sisältyvät varat</b>			
Pitkäaikaiset myyntisaamiset	—	1	—
Muut pitkäaikaiset varat	14	8	-6
Vaihto-omaisuus	934	662	-272
Myyntisaamiset	834	644	-190
Saamiset asiakkailta myyntisopimuksista	485	280	-205
Johdannaiset (varat)	69	43	-26
Muut saamiset	223	150	-72
<b>Nettokäyttöpääomaan sisältyvät velat</b>			
Veloitteet työsuhde-etuuksista	-132	-189	-57
Varaukset	-219	-214	5
Muut pitkäaikaiset korottomat velat	-1	-2	-1
Ostovelat	-442	-374	68
Velat asiakkaille myyntisopimuksista	-1 205	-1 263	-58
Johdannaiset (velat)	-56	-26	30
Muut lyhytaikaiset velat	-588	-394	194
<b>Nettokäyttöpääoma yhteensä</b>	<b>-82</b>	<b>-673</b>	<b>-591</b>
Valuuttakurssimuutosten vaikutus			9
Etuuspohjaisten järjestelyiden vakuutusmatemaattiset erät			55
Vaihto-omaisuuden arvonalentumis- ja luottotappiovarausten muutos			-9
Hankittu liiketoimintojen yhdistämisessä			136
<b>Nettokäyttöpääoman muutos konsernin rahavirtalaskelmassa</b>			<b>-399</b>

## Aineettomat ja aineelliset hyödykkeet

### Aineettomat hyödykkeet

Milj. euroa	2022	2021
Tasearvo kauden alussa	1 004	983
Kurssierot	7	13
Investoinnit	32	29
Hankittu liiketoimintojen yhdistämisessä	1 712	16
Poistot	-112	-36
Arvonalentumistappiot	-2	-1
Muut muutokset	-1	—
<b>Tasearvo kauden lopussa</b>	<b>2 641</b>	<b>1 004</b>

### Aineelliset hyödykkeet (ilman käyttöoikeusomaisuuseriä)

Milj. euroa	2022	2021
Tasearvo kauden alussa	404	375
Kurssierot	-4	10
Investoinnit	80	68
Hankittu liiketoimintojen yhdistämisessä	74	—
Poistot	-55	-47
Arvonalentumistappiot	-2	—
Muut muutokset	-2	-2
<b>Tasearvo kauden lopussa</b>	<b>495</b>	<b>404</b>

## Vuokrasopimukset

### Käyttöoikeusomaisuuserät

Milj. euroa	2022	2021
Tasearvo kauden alussa	65	66
Kurssierot	-1	2
Lisäykset	32	22
Hankittu liiketoimintojen yhdistämisessä	46	2
Poistot	-34	-24
Muut muutokset	-3	-4
<b>Tasearvo kauden lopussa</b>	<b>105</b>	<b>65</b>



## Rahoitusinstrumentit

### Johdannaiset

<b>31.12.2022</b>	<b>Nimellisarvo</b>	<b>Käypä arvo, varat</b>	<b>Käypä arvo, velat</b>	<b>Käypä arvo, netto</b>
Valuuttatermiinisopimukset <sup>1</sup>	<b>3 515</b>	<b>50</b>	<b>-56</b>	<b>-6</b>
Koronvaihtosopimukset <sup>1</sup>	<b>125</b>	<b>9</b>	—	<b>9</b>
Sähkötermiinisopimukset <sup>2</sup>	<b>169</b>	<b>9</b>	—	<b>9</b>
Nikkelijohdannaiset <sup>3</sup>	<b>192</b>	<b>1</b>	—	<b>1</b>
Romumetallijohdannaiset <sup>3</sup>	<b>1 048</b>	—	—	—

<b>31.12.2021</b>	<b>Nimellisarvo</b>	<b>Käypä arvo, varat</b>	<b>Käypä arvo, velat</b>	<b>Käypä arvo, netto</b>
Valuuttatermiinisopimukset <sup>1</sup>	3 102	38	-25	13
Koronvaihtosopimukset <sup>1</sup>	75	1	-1	-1
Sähkötermiinisopimukset <sup>2</sup>	171	4	—	4
Nikkelijohdannaiset <sup>3</sup>	42	—	—	—

<sup>1</sup> Nimellisarvo ja käyvät arvot miljoonissa euroissa.

<sup>2</sup> Nimellisarvo GWh ja käyvät arvot miljoonissa euroissa.

<sup>3</sup> Nimellisarvo tonneissa ja käyvät arvot miljoonissa euroissa.

Nimellisarvot kuvaavat johdannaisten käytön yleisyyttä, mutta ne eivät anna indikaatiota alla olevan riskin suuruudesta.



kirjattaviksi tai johdannaiset, joihin sovelletaan suojauslaskentaa sekä kaikki muut rahoitusvarat ja -velat paitsi osakesijoitukset.

### Taso 3

Rahoitusinstrumentti luokitellaan tasolle 3, jos sen käyvän arvon määrittäminen ei voi perustua havainnoitavissa olevaan markkinatietoon. Valmetin tason 3 rahoitusinstrumentit ovat osakkeita, jotka kirjataan käypään arvoon tulosvaikutteisesti.

## Varaukset

Milj. euroa	2022	2021
Tasearvo kauden alussa	214	211
Kurssierot	-2	2
Lisäykset	133	111
Hankittu liiketoimintojen yhdistämisessä	9	2
Varausten käyttö	-92	-64
Käyttämättöminä puretut	-44	-48
<b>Tasearvo kauden lopussa</b>	<b>219</b>	<b>214</b>
Pitkäaikaiset	38	25
Lyhytaikaiset	181	189

## Vastuusitoumukset

Milj. euroa	31.12.2022	31.12.2021
Takaukset Valmet-konsernin puolesta	1 521	1 406

Valmet-konsernin merkittävimmät vastuusitoumukset liittyvät Valmet Oyj:n, sen tytäryhtiöiden ja rahoituslaitosten Valmet-konsernin puolesta asiakkaille ja toimittajille normaalin liiketoiminnan puitteissa vakuudeksi antamiin takauksiin, jotka on esitetty yllä olevassa taulukossa.

## Raportointikauden päättymisen jälkeiset tapahtumat

Valmet tiedotti 9. marraskuuta 2022 allekirjoittaneensa sopimuksen yhdysvaltalaisen Nova Tech Automationin Prosessiautomaatioratkaisut-liiketoiminnan ostamisesta. 3. tammikuuta 2023 Valmet tiedotti saaneensa oston päätökseen. Kaupan arvoa ei julkistettu. Ostettu liiketoiminta on erikoistunut erä-, jatkuvien ja hybridiprosessien ohjauksen ja optimoinnin ratkaisuihin. Se palvelee lähinnä prosessiteollisuuden asiakkaita esimerkiksi elintarvike-, lääke- ja kemianteollisuudessa. Nova Tech Automationin Prosessiautomaatioratkaisut-liiketoiminnan liikevaihto on noin 18 miljoonaa dollaria ja se ja työllistää 76 henkeä Yhdysvalloissa, Alankomaissa ja Belgiassa. NovaTech Automationin muu liiketoiminta ei kuulu kauppaan. Ostettu liiketoiminta integroidaan Valmetin Automaatiojärjestelmät-liiketoimintalinjaan ja se sisällytetään Valmetin taloudelliseen raportointiin vuoden 2023 ensimmäisestä neljänneksestä alkaen.

## Tunnusluvut

	2022	2021
Laimentamaton osakekohtainen tulos, euroa	<b>1,92</b>	1,98
Laimennusvaikutuksella oikaistu osakekohtainen tulos, euroa	<b>1,92</b>	1,98
Oikaistu osakekohtainen tulos, euroa <sup>1</sup>	<b>2,37</b>	2,09
Oma pääoma / osake kauden lopussa, euroa	<b>13,55</b>	8,87
Oman pääoman tuotto (ROE), %	<b>18 %</b>	24 %
Sitoutuneen pääoman tuotto (ROCE) ennen veroja, %	<b>18 %</b>	24 %
Omavaraisuusaste kauden lopussa, %	<b>49 %</b>	42 %
Nettovelkaantuneisuusaste kauden lopussa, %	<b>20 %</b>	-7 %
Liiketoiminnan rahavirta, milj. euroa	<b>36</b>	482
Rahavirta investointien jälkeen, milj. euroa	<b>56</b>	382
Bruttoinvestoinnit (ilman liiketoimintojen yhdistämistä ja käyttöoikeusomaisuuseriä), milj. euroa	<b>-112</b>	-97
Lisäykset, käyttöoikeusomaisuuserät, milj. euroa	<b>-32</b>	-22
Liiketoimintojen yhdistäminen, hankituilla rahavaroilla ja lainojen takaisinmaksuilla vähennettynä, milj. euroa	<b>117</b>	-15
Lisäykset sijoituksissa osakkuusyhtiöihin	<b>—</b>	—
Poistot (aineelliset ja aineettomat), milj. euroa	<b>-203</b>	-120
Aineettomien hyödykkeiden poistot	<b>-114</b>	-49
Aineellisten hyödykkeiden poistot, käyttöomaisuus (ilman käyttöoikeusomaisuuseriä)	<b>-55</b>	-47
Aineellisten hyödykkeiden poistot, käyttöoikeusomaisuuserät	<b>-34</b>	-24
Yrityshankintojen yhteydessä tunnistettujen käyvän arvon korotusten kirjaaminen kuluksi verovaikutus huomioituna, milj. euroa	<b>-78</b>	-17
Ulkona olevien osakkeiden lukumäärä kauden lopussa	<b>184 184 830</b>	149 471 196
Ulkona olevien osakkeiden keskimääräinen lukumäärä	<b>175 617 981</b>	149 467 939
Osakkeiden keskimääräinen lukumäärä laimennusvaikutus huomioituna	<b>175 617 981</b>	149 467 939
Korollinen velka kauden lopussa, milj. euroa	<b>809</b>	477
Korollinen nettovelka kauden lopussa, milj. euroa	<b>502</b>	-88

<sup>1</sup> Oikaistu osakekohtainen tulos on uusi vaihtoehtoinen tunnusluku, jossa ei ole mukana liiketoimintojen yhdistämisistä johtuvaa käyvän arvon oikaisun vaikutusta, verovaikutus huomioituna. Oikaistu osakekohtainen tulos auttaa taloudellisen tiedon käyttäjiä tekemään tarkoituksenmukaisempia analyysejä Valmetin toiminnan tuloksellisuudesta ja se esitetään vertailutietoineen Q2/2022 alkaen.

## Tunnuslukujen laskentakaavat

IFRS-tunnuslukujen lisäksi Valmet julkaisee tiettyjä muita yleisesti käytettyjä tuloksellisuuden mittareita, jotka ovat johdettavissa tuloslaskelmassa ja taseessa sekä näiden liitetiedoissa esitetyistä luvuista. Näiden vaihtoehtoisten tunnuslukujen laskentakaavat on esitetty alla olevassa taulukossa.

### **EBITA:**

Liikevoitto + aineettomien hyödykkeiden poistot

### **Vertailukelpoinen EBITA<sup>1</sup>:**

Liikevoitto + aineettomien hyödykkeiden poistot +/- vertailukelpoisuuteen vaikuttavat erät

### **Laimentamaton osakekohtainen tulos:**

Emoyhtiön omistajille kuuluva tilikauden tulos  
Ulkona olevien osakkeiden lukumäärä (keskimäärin kauden aikana)

### **Laimennusvaikutuksella oikaistu osakekohtainen tulos:**

Emoyhtiön omistajille kuuluva tilikauden tulos  
Keskimääräinen osakemäärä kauden aikana laimennusvaikutus huomioituna

### **Oikaistu osakekohtainen tulos<sup>1</sup>:**

Emoyhtiön omistajille kuuluva tilikauden tulos - yrityshankintojen yhteydessä tunnistettujen käyvän arvon korotusten kirjaaminen kuluksi verovaikutus huomioituna  
Ulkona olevien osakkeiden lukumäärä (keskimäärin kauden aikana)

### **Oma pääoma per osake:**

Emoyhtiön osakkeenomistajille kuuluva oma pääoma  
Ulkona olevien osakkeiden määrä kauden lopussa

### **Oman pääoman tuotto (ROE), % (annualisoitu):**

Tilikauden tulos  
Oma pääoma yhteensä (keskimäärin kauden aikana) x 100

### **Sitoutuneen pääoman tuotto (ROCE) ennen veroja, % (annualisoitu):**

Tulos ennen veroja + korko- ja muut rahoituskulut  
Taseen loppusumma - korottomat velat (keskimäärin kauden aikana) x 100

### **Vertailukelpoinen sitoutuneen pääoman tuotto (ROCE) ennen veroja, %<sup>1</sup> (annualisoitu):**

Tulos ennen veroja + korko- ja muut rahoituskulut +/- vertailukelpoisuuteen vaikuttavat erät  
Taseen loppusumma - korottomat velat (keskimäärin kauden aikana) x 100

### **Omavaraisuusaste, %:**

Oma pääoma yhteensä  
Taseen loppusumma - velat asiakkaille myyntisopimuksista x 100

### **Nettovelkaantuneisuusaste, %:**

Korollinen nettovelka  
Oma pääoma yhteensä x 100

### **Korollinen nettovelka:**

Pitkäaikaiset lainat + pitkäaikaiset vuokrasopimusvelat + lyhytaikaiset lainat + lyhytaikaiset vuokrasopimusvelat - rahavarat - muut korolliset varat

<sup>1</sup> Vaihtoehtoinen tunnusluku laskettu myös liukuvalla 12 kuukaudella.

## Vuosineljännestitiedot

Milj. euroa	Q4/2022	Q3/2022	Q2/2022	Q1/2022	Q4/2021
Liikevaihto	<b>1 540</b>	1 288	1 286	960	1 199
Vertailukelpoinen EBITA	<b>196</b>	136	122	79	147
% liikevaihdosta	<b>12,7 %</b>	10,5 %	9,5 %	8,3 %	12,2 %
Liikevoitto	<b>156</b>	97	120	63	143
% liikevaihdosta	<b>10,1 %</b>	7,6 %	9,4 %	6,5 %	11,9 %
Tulos ennen veroja	<b>152</b>	98	120	62	142
% liikevaihdosta	<b>9,9 %</b>	7,6 %	9,3 %	6,5 %	11,8 %
Tilikauden tulos	<b>121</b>	71	101	45	100
% liikevaihdosta	<b>7,9 %</b>	5,5 %	7,8 %	4,7 %	8,3 %
Laimentamaton osakekohtainen tulos, euroa	<b>0,66</b>	0,38	0,55	0,30	0,67
Laimennusvaikutuksella oikaistu osakekohtainen tulos, euroa	<b>0,66</b>	0,38	0,55	0,30	0,67
Oikaistu osakekohtainen tulos, euroa	<b>0,80</b>	0,51	0,68	0,33	0,69
Aineettomien hyödykkeiden poistot	<b>-34</b>	-34	-34	-11	-12
Aineellisten hyödykkeiden poistot, käyttöomaisuus (ilman käyttöoikeusomaisuuseriä)	<b>-13</b>	-15	-15	-12	-12
Aineellisten hyödykkeiden poistot, käyttöoikeusomaisuuserät	<b>-9</b>	-9	-9	-6	-6
Yrityshankintojen yhteydessä tunnistettujen käyvän arvon korotusten kirjaaminen kuluksi verovaikutus huomioituna, milj. euroa	<b>-26</b>	-23	-25	-4	-4
Tutkimus- ja tuotekehityskulut, netto	<b>-27</b>	-23	-26	-19	-26
% liikevaihdosta	<b>-1,7 %</b>	-1,8 %	-2,0 %	-2,0 %	-2,2 %
Vertailukelpoisuuteen vaikuttavat erät:					
hankinnan ja valmistuksen kuluissa	<b>-11</b>	-10	-22	-3	—
myynnin ja hallinnon yleiskustannuksissa	<b>-6</b>	-6	-3	-8	-1
muissa tuotoissa ja kuluissa, netto	<b>9</b>	12	55	1	4
osuudessa osakkuusyhtiöiden tuloksista, operatiiviset sijoitukset	<b>2</b>	—	1	6	6
Vertailukelpoisuuteen vaikuttavat erät yhteensä	<b>-6</b>	-4	32	-5	8
Bruttoinvestoinnit (ilman liiketoimintojen yhdistämistä ja käyttöoikeusomaisuuseriä)	<b>-32</b>	-29	-27	-24	-28
Lisäykset, käyttöoikeusomaisuuserät	<b>-16</b>	-6	-7	-3	-8
Liiketoimintojen yhdistäminen, hankituilla rahavaroilla ja lainojen takaisinmaksuilla vähennettynä	<b>—</b>	1	130	-13	—
Lisäykset sijoituksissa osakkuusyhtiöihin	<b>—</b>	—	—	—	—
Sitoutunut pääoma, kauden lopussa	<b>3 310</b>	3 324	3 244	1 698	1 808
Saadut tilaukset	<b>1 385</b>	1 178	1 306	1 324	1 093
Tilauskanta, kauden lopussa	<b>4 403</b>	4 672	4 784	4 459	4 096

## Vuosineljännessegmenttitiedot

<b>Saadut tilaukset, milj. euroa</b>	<b>Q4/2022</b>	Q3/2022	Q2/2022	Q1/2022	Q4/2021
Palvelut	418	427	460	451	387
Automaatio	324	306	305	147	119
Prosessiteknologiat	644	444	542	727	587
<b>Yhteensä</b>	<b>1 385</b>	1 178	1 306	1 324	1 093

<b>Liikevaihto, milj. euroa</b>	<b>Q4/2022</b>	Q3/2022	Q2/2022	Q1/2022	Q4/2021
Palvelut	505	381	403	317	413
Automaatio	363	296	292	88	160
Prosessiteknologiat	672	610	591	555	626
<b>Yhteensä</b>	<b>1 540</b>	1 288	1 286	960	1 199

<b>Vertailukelpoinen EBITA, milj. euroa</b>	<b>Q4/2022</b>	Q3/2022	Q2/2022	Q1/2022	Q4/2021
Palvelut	95	55	57	30	71
Automaatio	78	52	50	11	40
Prosessiteknologiat	38	36	31	41	45
Muut	-14	-7	-15	-3	-10
<b>Yhteensä</b>	<b>196</b>	136	122	79	147

<b>Vertailukelpoinen EBITA, % liikevaihdosta</b>	<b>Q4/2022</b>	Q3/2022	Q2/2022	Q1/2022	Q4/2021
Palvelut	18,7 %	14,3 %	14,2 %	9,6 %	17,2 %
Automaatio	21,4 %	17,6 %	17,0 %	12,1 %	25,2 %
Prosessiteknologiat	5,6 %	5,8 %	5,2 %	7,3 %	7,2 %
<b>Yhteensä</b>	<b>12,7 %</b>	10,5 %	9,5 %	8,3 %	12,2 %

<b>EBITA, milj. euroa</b>	<b>Q4/2022</b>	Q3/2022	Q2/2022	Q1/2022	Q4/2021
Palvelut	94	55	49	30	72
Automaatio	71	48	41	10	43
Prosessiteknologiat	36	36	24	38	44
Muut	-11	-7	40	-4	-4
<b>Yhteensä</b>	<b>190</b>	132	154	74	155

<b>EBITA, % liikevaihdosta</b>	<b>Q4/2022</b>	Q3/2022	Q2/2022	Q1/2022	Q4/2021
Palvelut	18,6 %	14,4 %	12,2 %	9,6 %	17,3 %
Automaatio	19,6 %	16,2 %	13,9 %	11,3 %	27,0 %
Prosessiteknologiat	5,4 %	5,8 %	4,0 %	6,9 %	7,0 %
<b>Yhteensä</b>	<b>12,3 %</b>	10,2 %	12,0 %	7,7 %	12,9 %

<b>Vertailukelpoisuuteen vaikuttavat erät, milj. euroa</b>	<b>Q4/2022</b>	Q3/2022	Q2/2022	Q1/2022	Q4/2021
Palvelut	-1	—	-8	—	1
Automaatio	-7	-4	-9	-1	3
Prosessiteknologiat	-1	—	-7	-2	-2
Muut	3	—	56	-2	6
<b>Yhteensä</b>	<b>-6</b>	-4	32	-5	8

<b>Aineettomien hyödykkeiden poistot, milj. euroa</b>	<b>Q4/2022</b>	Q3/2022	Q2/2022	Q1/2022	Q4/2021
Palvelut	-2	-2	-2	-2	-1
Automaatio	-27	-27	-27	-3	-3
Prosessiteknologiat	-2	-2	-2	-2	-2
Muut	-4	-4	-4	-5	-6
<b>Yhteensä</b>	<b>-34</b>	-34	-34	-11	-12



## Valmetin taloudellinen tiedottaminen vuonna 2023

- 26. huhtikuuta 2023 - Osavuositiedote, tammi-maaliskuu 2023
- 26. heinäkuuta 2023 - Puolivuositiedote, tammi-kesäkuu 2023
- 25. lokakuuta 2023 - Osavuositiedote, tammi-syyskuu 2023



Valmet Oyj  
Keilasatama 5 / PL 11  
02150 ESPOO  
[www.valmet.com/sijoittajat](http://www.valmet.com/sijoittajat)  
[ir@valmet.com](mailto:ir@valmet.com)