

Osavuositarkastus

1. tammikuuta - 31. maaliskuuta 2022



Valmetin osavuositiedot

1. tammikuuta – 31. maaliskuuta 2022

Saadut tilaukset olivat 1,3 miljardia euroa ja vertailukelpoinen EBITA 79 miljoonaa euroa ensimmäisellä vuosineljänneksellä

Sulkeissa esitetyt luvut viittaavat vertailukauteen eli samaan ajanjaksoon edellisenä vuonna, ellei muuta mainita.

Alkaen 1. tammikuuta 2022 Valmetilla on uusi taloudellisen raportoinnin rakenne, joka koostuu kolmesta raportoitavasta segmentistä (segmentti): Palvelut, Automaatio ja Prosessiteknologiat. Palvelut-segmentti sisältää Palvelut-liiketoimintalinjan. Automaatio-segmentti sisältää Automaatiojärjestelmät-liiketoimintalinjan (aiemmin nimeltään Automaatio), ja 1. huhtikuuta 2022 alkaen myös Virtauksensäättö-liiketoimintalinjan. Prosessiteknologiat-segmentti sisältää Sellu ja energia- ja Paperit-liiketoimintalinjat.

Tammi–maaliskuu 2022: Saadut tilaukset ja vertailukelpoinen EBITA pysyivät edellisvuoden tasolla

- Saadut tilaukset pysyivät edellisvuoden tasolla ja olivat 1 324 miljoonaa euroa (1 312 milj. euroa).
 - Saadut tilaukset kasvoivat Automaatio- ja Palvelut-segmenteissä ja laskivat Prosessiteknologiat-segmentissä.
 - Saadut tilaukset kasvoivat Etelä-Amerikassa, Aasian ja Tyynenmeren alueella ja Pohjois-Amerikassa, pysyivät edellisvuoden tasolla Kiinassa ja laskivat EMEA-alueella (Eurooppa, Lähi-itä ja Afrikka).
- Liikevaihto kasvoi 12 prosenttia 960 miljoonaan euroon (858 milj. euroa).
 - Liikevaihto kasvoi Automaatio-, Prosessiteknologiat- ja Palvelut-segmenteissä.
- Vertailukelpoinen tulos ennen rahoituseriä, veroja ja aineettomien hyödykkeiden poistoja (vertailukelpoinen EBITA) oli 79 miljoonaa euroa (80 milj. euroa).
 - Vertailukelpoinen EBITA kasvoi Automaatio-segmentissä ja laski Palvelut- ja Prosessiteknologiat-segmenteissä.
- Vertailukelpoinen EBITA-marginaali oli 8,3 prosenttia (9,4 %).
- Osakekohtainen tulos oli 0,30 euroa (0,38 euroa).
- Vertailukelpoisuuteen vaikuttavat erät olivat -5 miljoonaa euroa (8 milj. euroa).
- Liiketoiminnan rahavirta oli 19 miljoonaa euroa (148 milj. euroa).

Tulosohjeistus vuodelle 2022

Valmet toistaa 1. huhtikuuta 2022 antamansa ohjeistuksen, jonka mukaan Valmet arvioi, huomioon ottaen sulautumisen Neleksen kanssa, että liikevaihto vuonna 2022 kasvaa verrattuna vuoteen 2021 (3 935 milj. euroa), ja että tulos (vertailukelpoinen EBITA) vuonna 2022 kasvaa verrattuna vuoteen 2021 (429 milj. euroa).

Lyhyen aikavälin markkinanäkymät

Valmet toistaa hyvän lyhyen aikavälin markkinanäkymän palveluille, automaatiojärjestelmille, sellulle, ja kartongille ja paperille sekä tyydyttävän lyhyen aikavälin markkinanäkymän energialle ja pehmapaperille. Valmet arvioi, että lyhyen aikavälin markkinanäkymä virtauksensäädölle on hyvä.

Lyhyen aikavälin markkinanäkymä koskee raportointikautta seuraavaa kuuden kuukauden jaksoa. Se perustuu asiakasaktiiviteettiin (50 %) ja Valmetin kapasiteetin käyttöasteeseen (50 %). Asteikko on "heikko-tyydyttävä-hyvä".

Toimitusjohtaja Pasi Laine: Saadut tilaukset pysyivät edellisvuoden ennätyskorkealla tasolla ensimmäisellä vuosineljänneksellä

"Valmetin saadut tilaukset pysyivät edellisvuoden tasolla ja olivat 1 324 miljoonaa euroa vuoden 2022 ensimmäisellä neljänneksellä. Tämä on hyvä saavutus, kun saadut tilaukset olivat ennätyskorkeat myös vertailukaudella. Saadut tilaukset kasvoivat Automaatio- ja Palvelut-segmenteissä ja laskivat Prosessiteknologiat-segmentissä. Tilauskanta kasvoi 4 459 miljoonaan euroon ja oli 362 miljoonaa euroa korkeampi kuin vuoden 2021 lopussa.

Liikevaihto kasvoi ja vertailukelpoinen EBITA pysyi edellisvuoden tasolla. Liikevaihdon kasvusta huolimatta vertailukelpoinen EBITA-marginaali laski. Vertailukelpoinen EBITA kasvoi Automaatiossa ja laski Palveluissa ja Prosessiteknologioissa. Tiettyjen komponenttien saatavuus on heikentynyt ja kustannukset kasvaneet, mikä vaikutti marginaaleihin. Lisäksi myynnin ja hallinnon yleiskustannukset kasvoivat. Valmetin tavoitteena on kompensoida kustannusinflaatio ainakin osittain paremmalla tuottavuudella, hankintasäästöillä ja kurinalaisella hinnoittelulla.

Maaliskuussa saimme kaikki kilpailua koskevat hyväksynät Neleksen fuusioitumiselle Valmetiin, ja fuusio toteutui 1. huhtikuuta 2022. Valmetilla on nyt ainutlaatuinen, vieläkin vahvempi tarjooma globaalille prosessiteollisuudelle, sekä vahva alusta kasvattaa liiketoimintaa edelleen erityisesti automaatiojärjestelmissä ja virransäätöratkaisuisissa. Fuusioprosessin alusta alkaen meillä on ollut vahva näkemys erinomaisesta pitkän aikavälin arvopotentialista osakkeenomistajille, teollisesta logiikasta ja synergiamahdollisuuksista. Meidän 17 000 ammattilaisen tiimimme ympäri maailman työskentelee nyt yhdessä näiden tavoitteiden toteuttamiseksi.

Tuodaksemme paremmin esiin Valmetin liiketoimintojen suoriutumista olemme päättäneet muuttaa taloudellisen raportointimme rakennetta. Valmet koostuu nyt kolmesta segmentistä: Palvelut, Automaatio ja Prosessiteknologiat. Aiemmin Valmet raportoi kannattavuutta vain yhtiötasolla, mutta nyt julkistamme vertailukelpoisen EBITA:n ja tiettyjä muita taloudellisia lukuja myös näille kolmelle segmentille."

Valmetin ja Neleksen sulautuminen

Valmet tiedotti 2. heinäkuuta 2021, että Valmet Oyj:n ja Neles Oyj:n hallitukset ovat allekirjoittaneet yhdistymissopimuksen ja sulautumissuunnitelman yhtiöiden yhdistämiseksi sulautumisella. Molempien yhtiöiden 22. syyskuuta 2021 pidetyt ylimääräiset yhtiökokoukset hyväksyivät sulautumisen. Valmet ja Neles olivat saaneet kaikki kilpailua koskevat hyväksynät Neleksen fuusioimiselle Valmetiin 21. maaliskuuta 2022. Valmetin yhtiökokous 22. maaliskuuta päätti jakaa osinkoa 1,20 euroa osakkeelta, ja Neleksen yhtiökokous 22. maaliskuuta 2022 päätti jakaa osinkoa 0,266 euroa osakkeelta sulautumissuunnitelman mukaisesti. Lisäksi Neleksen hallitus päätti 22. maaliskuuta 2022 2,00 euron osakekohtaisesta

lisävarojenjaosta sulautumissuunnitelman mukaisesti. Osinkojen maksu ja Neleksen lisävarojenjako 2 euroa osakkeelta tapahtuivat 31. maaliskuuta 2022. Valmetin ja Neleksen sulautuminen rekisteröitiin kaupparekisteriin 1. huhtikuuta 2022.

Valmet oli solminut 2. heinäkuuta 2021 sopimuksen 350 miljoonan euron määräaikaista luottosopimuksista Danske Bank A/S:n ja Nordea Bank Abp:n kanssa. Määräaikaisten luottosopimusten syndikointi saatiin päätökseen 20. lokakuuta 2021. Lainat käytettiin Valmetin ja Neleksen olemassa olevien velkojen jälleenrahoittamiseen sulautumisen yhteydessä. Neleksen alunperin solmima 215 miljoonan euron (alunperin 301 miljoonan euron) lainajärjestely siirtyi Valmetille sulautumisen täytäntöönpanon yhteydessä. Lainajärjestelyä käytettiin rahoittamaan lisävarojenjako Neleksen osakkeenomistajille. Neleksen sulautumista vastustavien osakkeenomistajien mahdollisia lunastusvaatimuksia varten 2. heinäkuuta 2021 tehty 345 miljoonan euron vararahoitussopimus peruttiin 6. lokakuuta 2021.

Valmetin ja Neleksen hallitukset olivat 22. maaliskuuta 2022 hyväksyneet yhtiöiden välisen lainasopimuksen koskien Valmetille maksettavaa osuutta Neleksen 2,00 euron osakekohtaisesta lisävarojenjaosta. Lainasopimuksen mukaisesti Valmetille Neleksen osakkeenomistajana kuuluvaa osuutta lisävarojenjaosta ei maksettu Valmetille käteisenä Neleksen muille osakkeenomistajille maksettavan lisävarojenjaon yhteydessä, vaan Valmetille maksettava määrä kirjattiin Neleksen velaksi Valmetille.

Valmet ja Neles olivat erillisiä listattuja yhtiöitä sulautumisen täytäntöönpanoon asti, ja Neles yhdistellään Valmetiin alkaen 1. huhtikuuta 2022.

Valmetin uusi taloudellisen raportoinnin rakenne

Alkaen 1. tammikuuta 2022 Valmetilla on uusi taloudellisen raportoinnin rakenne, joka koostuu kolmesta raportoitavasta segmentistä (segmentti): Palvelut, Automaatio ja Prosessiteknologiat. Palvelut-segmentti sisältää Palvelut-liiketoimintalinjan. Automaatio-segmentti sisältää Automaatiojärjestelmät-liiketoimintalinjan (aiemmin nimeltään Automaatio), ja 1. huhtikuuta 2022 alkaen myös Virtauksensäätö-liiketoimintalinjan. Prosessiteknologiat-segmentti sisältää Sellu ja energia- ja Paperit-liiketoimintalinjat. Valmet raportoi segmenttien saadut tilaukset, liikevaihdon, vertailukelpoisen EBITA:n, EBITA:n, vertailukelpoisuuteen vaikuttavat erät ja aineettomien hyödykkeiden poistot.

Venäjän hallituksen hyökkäys Ukrainaan ja Venäjään kohdistuvat pakotteet

Venäjän hallituksen Ukrainaan tekemän hyökkäyksen takia Valmet on arvioinut uudelleen keskeiset sopimusveloitteet, projektiakataulut sekä tunnistetut riskit projekteissa, joissa on toimituksia Venäjälle. Arvioinnin perusteella Valmet on tunnistanut projekteja, jotka eivät liikevaihdon tulouttamisen näkökulmasta täytä asiakassopimuksen kriteerejä, ja on siten peruuttanut noin 70 miljoonaa euroa tilauskannastaan 31. maaliskuuta 2022.

Lukuun ottamatta Valmetin tilauskantaan tehtyä peruutusta Venäjän hallituksen hyökkäyksellä Ukrainaan ei ole ollut merkittävää vaikutusta Valmetin tulokseen, taloudelliseen asemaan tai taloudelliseen raportointiin ensimmäisen vuosineljänneksen aikana, joka päättyi 31. maaliskuuta 2022. Valmetilla oli noin 120 työntekijää Venäjällä 31. maaliskuuta 2022. Valmetin liikevaihto Venäjällä oli noin 2 prosenttia yhtiön koko liikevaihdosta vuonna 2021.

Valmet noudattaa kaikkia pakotteita ja vientimääräyksiä, joilla on vaikutusta liiketoimintaan Venäjällä ja Valko-Venäjällä. Yhtiö seuraa aktiivisesti tilanteen kehittymistä.

Avainluvut¹

Milj. euroa	Q1/2022	Q1/2021	Muutos	2021
Saadut tilaukset	1 324	1 312	1 %	4 740
Tilaukanta ²	4 459	3 709	20 %	4 096
Liikevaihto	960	858	12 %	3 935
Vertailukelpoinen tulos ennen rahoituseriä, veroja ja aineettomien hyödykkeiden poistoja (vertailukelpoinen EBITA)	79	80	-1 %	429
% liikevaihdosta	8,3 %	9,4 %		10,9 %
Tulos ennen rahoituseriä, veroja ja aineettomien hyödykkeiden poistoja (EBITA)	74	89	-16 %	448
% liikevaihdosta	7,7 %	10,3 %		11,4 %
Liikevoitto (EBIT)	63	76	-17 %	399
% liikevaihdosta	6,5 %	8,9 %		10,1 %
Tulos ennen veroja	62	75	-17 %	395
Tulos	45	57	-21 %	296
Tulos per osake, euroa	0,30	0,38	-21 %	1,98
Tulos per osake, laimennettu, euroa	0,30	0,38	-21 %	1,98
Oma pääoma per osake, euroa ²	8,34	7,18	16 %	8,87
Liiketoiminnan rahavirta	19	148	-87 %	482
Rahavirta investointien jälkeen	-6	125		382
Oman pääoman tuotto (ROE) (annualisoitu)	14 %	21 %		24 %
Sitoutuneen pääoman tuotto (ROCE), ennen veroja (annualisoitu)	15 %	20 %		24 %
Omavaraisuusaste ²	40 %	37 %		42 %
Nettovelkaantuneisuusaste ²	0 %	3 %		-7 %

¹ Avainlukujen laskentakaavat on esitelty sivulla 52.

² Kauden lopussa

Segmenttien avainluvut

Saadut tilaukset, milj. euroa	Q1/2022	Q1/2021	Muutos	2021
Palvelut	451	383	18 %	1 481
Automaatio	147	123	19 %	467
<i>Automaatiojärjestelmät</i>	147	123	19 %	467
Prosessiteknologiat	727	807	-10 %	2 793
<i>Sellu ja energia</i>	327	458	-29 %	1 160
<i>Paperit</i>	400	349	15 %	1 634
Yhteensä	1 324	1 312	1 %	4 740

Liikevaihto, milj. euroa	Q1/2022	Q1/2021	Muutos	2021
Palvelut	317	288	10 %	1 360
Automaatio	88	67	31 %	412
<i>Automaatiojärjestelmät</i>	88	67	31 %	412
Prosessiteknologiat	555	503	10 %	2 163
<i>Sellu ja energia</i>	276	227	22 %	1 022
<i>Paperit</i>	279	275	1 %	1 141
Yhteensä	960	858	12 %	3 935

Vertailukelpoinen EBITA, milj. euroa	Q1/2022	Q1/2021	Muutos	2021
Palvelut	30	36	-16 %	204
Automaatio	11	5	> 100 %	79
Prosessiteknologiat	41	43	-5 %	175
Muut	-3	-4	-29 %	-30
Yhteensä	79	80	-1 %	429

Vertailukelpoinen EBITA, % liikevaihdosta	Q1/2022	Q1/2021	2021
Palvelut	9,6 %	12,6 %	15,0 %
Automaatio	12,1 %	7,2 %	19,2 %
Prosessiteknologiat	7,3 %	8,5 %	8,1 %
Yhteensä	8,3 %	9,4 %	10,9 %

EBITA, milj. euroa	Q1/2022	Q1/2021	Muutos	2021
Palvelut	30	41	-27 %	210
Automaatio	10	4	> 100 %	83
Prosessiteknologiat	38	43	-10 %	173
Muut	-4	—	—	-18
Yhteensä	74	89	-16 %	448

Tiedotustilaisuus ja webcast-lähetys analyytikoille, sijoittajille ja medialle

Valmet järjestää englanninkielisen tiedotustilaisuuden suorana webcast-lähetysnä osoitteessa <https://valmet.videosync.fi/2022-q1> keskiviikkona 27. huhtikuuta 2022 klo 14.00 Suomen aikaa. Toimitusjohtaja Pasi Laine esittelee Valmetin tuloksen. Virtauksensäätö-liiketoimintalinjan johtaja Simo Sääskilahti esittelee Neleksen vuoden 2022 ensimmäisen neljänneksen tuloksen pääkohdat.

Lähetysten tallenne on katsottavissa samassa osoitteessa pian tilaisuuden jälkeen.

Tiedotustilaisuuteen voi osallistua puhelinkonferenssin kautta. Puhelinkonferenssiin osallistutaan soittamalla viimeistään viisi minuuttia ennen tilaisuuden alkua numeroon 09-8171 0310. Osallistujia pyydetään antamaan konferenssipuhelun PIN-koodi: 92595845#. Kysymykset tulee esittää englanniksi.

Tilaisuutta voi seurata myös Twitterin välityksellä osoitteessa www.twitter.com/valmetir.

Valmetin osavuositiedot 1. tammikuuta – 31. maaliskuuta 2022

Saadut tilaukset kasvoivat Automaatio- ja Palvelut-segmenteissä

Saadut tilaukset, milj. euroa	Q1/2022	Q1/2021	Muutos	2021
Palvelut	451	383	18 %	1 481
Automaatio	147	123	19 %	467
Automaatiojärjestelmät	147	123	19 %	467
Prosessiteknologiat	727	807	-10 %	2 793
Sellu ja energia	327	458	-29 %	1 160
Paperit	400	349	15 %	1 634
Yhteensä	1 324	1 312	1 %	4 740

Saadut tilaukset vertailukelpoisin valuuttakurssein, milj. euroa ¹	Q1/2022	Q1/2021	Muutos	2021
Palvelut	436	383	14 %	1 481
Automaatio	144	123	17 %	467
Automaatiojärjestelmät	144	123	17 %	467
Prosessiteknologiat	712	807	-12 %	2 793
Sellu ja energia	326	458	-29 %	1 160
Paperit	386	349	11 %	1 634
Yhteensä	1 291	1 312	-2 %	4 740

¹ Vain viitteellinen. Tammi-maaliskuun 2022 saadut tilaukset euroissa on laskettu kääntämällä yksiköiden kotivaluutassa raportoimat saadut tilaukset tammi-maaliskuun 2021 keskipursseilla.

Saadut tilaukset, milj. euroa	Q1/2022	Q1/2021	Muutos	2021
Pohjois-Amerikka	249	194	28 %	725
Etelä-Amerikka	75	38	96 %	696
EMEA	570	691	-18 %	2 022
Kiina	315	319	-1 %	755
Aasian ja Tyynenmeren alue	116	69	69 %	544
Yhteensä	1 324	1 312	1 %	4 740

Saadut tilaukset segmenteittäin, Q1/2022



- Palvelut 34 %
- Automaatio 11 %
- Prosessiteknologiat 55 %

Saadut tilaukset alueittain, Q1/2022



- Pohjois-Amerikka 19 %
- Etelä-Amerikka 6 %
- EMEA 43 %
- Kiina 24 %
- Aasian ja Tyynenmeren alue 9 %

Saadut tilaukset pysyivät edellisvuoden tasolla ja olivat 1 324 miljoonaa euroa (1 312 milj. euroa) tammi-maaliskuussa. Vakaan liiketoiminnan (Palvelut- ja Automaatio-segmentit) osuus Valmetin saaduista tilauksista oli yhteensä 45 prosenttia (39 %). Saadut tilaukset kasvoivat Automaatio- ja Palvelut-segmenteissä ja laskivat Prosessiteknologiat-segmentissä.

Saadut tilaukset kasvoivat Etelä-Amerikassa, Aasian ja Tyynenmeren alueella ja Pohjois-Amerikassa, pysyivät edellisvuoden tasolla Kiinassa ja laskivat EMEA-alueella. Saaduilla tilauksilla mitattuna suurimmat maat olivat Kiina ja Yhdysvallat, joiden yhteenlaskettu osuus kaikista saaduista tilauksista oli 39 prosenttia. Kehittyvien markkinoiden osuus saaduista tilauksista oli 49 prosenttia (41 %).

Valuuttakurssimuutokset vuoden 2021 vastaavan kauden valuuttakursseihin verrattuna kasvattivat tammi-maaliskuun saatuja tilauksia noin 33 miljoonalla eurolla.

Tammi-maaliskuussa Valmet sai mm. tilauksen kuitulinjan modernisoinnista sellutehtaalle Brasiliaan, arvoltaan tyypillisesti noin 25–40 miljoonaa euroa, tilauksen jätteenpolttokattilasta Vietnamiin, arvoltaan tyypillisesti noin 20–30 miljoonaa euroa, sekä tilauksen liimausosan uudistuksesta Meksikossa, arvoltaan tyypillisesti noin 15–20 miljoonaa euroa.

Tilaukanta oli 4,5 miljardia euroa, 20 prosenttia korkeampi kuin maaliskuun 2021 lopussa

Tilaukanta, milj. euroa	31.3.2022	31.3.2021	Muutos	31.12.2021
Yhteensä	4 459	3 709	20 %	4 096

Tilaukanta oli raportointikauden lopussa 4 459 miljoonaa euroa, 9 prosenttia korkeampi kuin joulukuun 2021 lopussa ja 20 prosenttia korkeampi kuin maaliskuun 2021 lopussa. Palvelut-segmentin osuus tilaukannasta oli noin 20 prosenttia, Automaatio-segmentin osuus noin 5 prosenttia ja Prosessiteknologiat-segmentin osuus noin 75 prosenttia (sama jakauma maaliskuun 2021 lopussa). Noin 60 % prosenttia tilaukannasta odotetaan tuloutuvan vuonna 2022 (maaliskuun 2021 lopussa noin 65 % odotettiin tuloutuvan vuonna 2021).

Liikevaihto kasvoi kaikissa segmenteissä

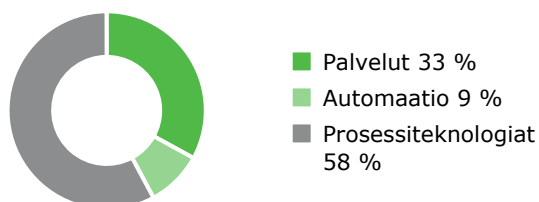
Liikevaihto, milj. euroa	Q1/2022	Q1/2021	Muutos	2021
Palvelut	317	288	10 %	1 360
Automaatio	88	67	31 %	412
<i>Automaatiojärjestelmät</i>	88	67	31 %	412
Prosessiteknologiat	555	503	10 %	2 163
<i>Sellu ja energia</i>	276	227	22 %	1 022
<i>Paperit</i>	279	275	1 %	1 141
Yhteensä	960	858	12 %	3 935

Liikevaihto vertailukelpoisin valuuttakurssein, milj. euroa¹	Q1/2022	Q1/2021	Muutos	2021
Palvelut	306	288	6 %	1 360
Automaatio	86	67	27 %	412
Automaatiojärjestelmät	86	67	27 %	412
Prosessiteknologiat	544	503	8%	2 163
Sellu ja energia	273	227	20 %	1 022
Paperit	271	275	-2 %	1 141
Yhteensä	936	858	9 %	3 935

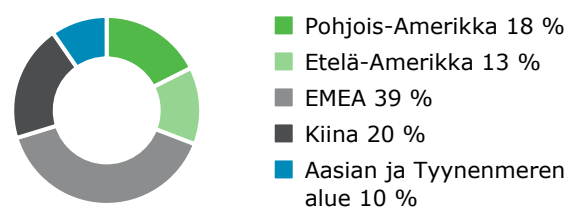
¹ Vain viitteellinen. Tammi-maaliskuun 2022 liikevaihdot euroissa on laskettu kääntämällä yksiköiden kotivaluutassa raportoimat liikevaihdot tammi-maaliskuun 2021 keskipursseilla.

Liikevaihto, milj. euroa	Q1/2022	Q1/2021	Muutos	2021
Pohjois-Amerikka	169	192	-12 %	780
Etelä-Amerikka	127	97	31 %	384
EMEA	379	331	14 %	1 614
Kiina	193	158	22 %	780
Aasian ja Tyynenmeren alue	93	80	16 %	377
Yhteensä	960	858	12 %	3 935

Liikevaihto segmenteittäin, Q1/2022



Liikevaihto alueittain, Q1/2022



Liikevaihto kasvoi 12 prosenttia 960 miljoonaan euroon (858 milj. euroa) tammi-maaliskuussa. Vakaan liiketoiminnan (Palvelut- ja Automaatio-segmentit) osuus Valmetin liikevaihdosta oli yhteensä 42 prosenttia (41 %). Liikevaihto kasvoi Automaatio-, Prosessiteknologiat- ja Palvelut-segmenteissä.

Liikevaihto kasvoi Etelä-Amerikassa, Kiinassa, Aasian ja Tyynenmeren alueella ja EMEA-alueella ja laski Pohjois-Amerikassa. Liikevaihdolla mitattuna kolme suurinta maata olivat Kiina, Yhdysvallat ja Suomi, joiden yhteenlaskettu osuus liikevaihdosta oli 49 prosenttia. Kehittyvien markkinoiden osuus liikevaihdosta oli 50 prosenttia (45 %).

Valuuttakurssimuutokset vuoden 2021 vastaavan kauden valuuttakursseihin verrattuna kasvattivat tammi-maaliskuun liikevaihtoa noin 24 miljoonalla eurolla.

Vertailukelpoinen EBITA

Vertailukelpoinen EBITA, milj. euroa	Q1/2022	Q1/2021	Change	2021
Palvelut	30	36	-16 %	204
Automaatio	11	5	> 100 %	79
Prosessiteknologiat	41	43	-5 %	175
Muut	-3	-4	-29 %	-30
Yhteensä	79	80	-1 %	429

Vertailukelpoinen EBITA, % liikevaihdosta	Q1/2022	Q1/2021	2021
Palvelut	9,6 %	12,6 %	15,0 %
Automaatio	12,1 %	7,2 %	19,2 %
Prosessiteknologiat	7,3 %	8,5 %	8,1 %
Yhteensä	8,3 %	9,4 %	10,9 %

Tammi–maaliskuun vertailukelpoinen tulos ennen rahoituseriä, veroja ja aineettomien hyödykkeiden poistoja (vertailukelpoinen EBITA) pysyi edellisvuoden tasolla ja oli 79 miljoonaa euroa eli 8,3 prosenttia liikevaihdosta (80 milj. euroa ja 9,4 %). Vertailukelpoisuuteen vaikuttavat erät olivat -5 miljoonaa euroa (8 milj. euroa).

Palvelut-segmentin vertailukelpoinen EBITA laski tammi–maaliskuussa 30 miljoonaan euroon ja oli 9,6 prosenttia segmentin liikevaihdosta (36 milj. euroa ja 12,6 %). Vertailukelpoinen EBITA laski kustannusinflaation seurauksena.

Automaatio-segmentin vertailukelpoinen EBITA kasvoi tammi–maaliskuussa 11 miljoonaan euroon ja oli 12,1 prosenttia segmentin liikevaihdosta (5 milj. euroa ja 7,2 %). Vertailukelpoinen EBITA kasvoi korkeamman liikevaihdon seurauksena.

Prosessiteknologiat-segmentin vertailukelpoinen EBITA laski tammi–maaliskuussa 41 miljoonaan euroon ja oli 7,3 prosenttia segmentin liikevaihdosta (43 milj. euroa ja 8,5 %). Vertailukelpoinen EBITA laski kustannusinflaation seurauksena.

Valmetin sijoituksella Nelekseen oli 6 miljoonan euron positiivinen vaikutus EBITA:an tammi–maaliskuussa (4 milj. euroa).

Liikevoitto

Liikevoitto (EBIT) tammi–maaliskuussa oli 63 miljoonaa euroa eli 6,5 prosenttia liikevaihdosta (76 milj. euroa ja 8,9 %).

Valmetin sijoituksella Nelekseen oli 4 miljoonan euron positiivinen vaikutus liikevoittoon tammi–maaliskuussa (0 milj. euroa).

Nettorahoitustuotot ja -kulut

Nettorahoitustuotot ja -kulut olivat tammi–maaliskuussa -1 miljoonaa euroa (-1 milj. euroa).

Tulos ennen veroja ja osakekohtainen tulos

Tammi–maaliskuun tulos ennen veroja oli 62 miljoonaa euroa (75 milj. euroa). Emoyhtiön osakkeenomistajille kuuluva tulos tammi–maaliskuulta oli 45 miljoonaa euroa (57 milj. euroa) eli 0,30 euroa osakkeelta (0,38 euroa).

Sitoutuneen pääoman tuotto (ROCE) ja oman pääoman tuotto (ROE)

Tammi–maaliskuun annualisoitu sitoutuneen pääoman tuotto (ROCE) ennen veroja oli 15 prosenttia (20 %), ja annualisoitu oman pääoman tuotto (ROE) oli 14 prosenttia (21 %).

Segmentit

Palvelut: Saadut tilaukset ja liikevaihto kasvoivat kaudella Q1/2022

Palvelut-segmentti	Q1/2022	Q1/2021	Muutos	2021
Saadut tilaukset (milj. euroa)	451	383	18 %	1 481
Liikevaihto (milj. euroa)	317	288	10 %	1 360
Vertailukelpoinen EBITA (milj. euroa)	30	36	-16 %	204
Vertailukelpoinen EBITA, %	9,6 %	12,6 %		15,0 %
Henkilöstö (kauden lopussa)	6 174	5 959	4 %	5 958

Tammi–maaliskuussa Palvelut-segmentin saadut tilaukset kasvoivat 18 prosenttia 451 miljoonaan euroon (383 milj. euroa). Palveluiden osuus Valmetin saaduista tilauksista oli 34 prosenttia (29 %). Saadut tilaukset kasvoivat kaikilla maantieteellisillä alueilla. Saadut tilaukset kasvoivat kudokset-liiketoiminnassa, kartonki-, paperi- ja pehmapaperiratkaisuliiketoiminnassa, prosessiosat-liiketoiminnassa ja telat-liiketoiminnassa ja pysyivät edellisvuoden tasolla sellu- ja energiaratkaisuliiketoiminnassa. Valuuttakurssimuutokset vuoden 2021 vastaavan kauden valuuttakursseihin verrattuna kasvattivat saatuja tilauksia noin 15 miljoonalla eurolla.

Palvelut-segmentin liikevaihto oli tammi–maaliskuussa 317 miljoonaa euroa (288 milj. euroa), joka vastaa 33 prosenttia (34 %) Valmetin liikevaihdosta. Valuuttakurssimuutokset vuoden 2021 vastaavan kauden valuuttakursseihin verrattuna kasvattivat liikevaihtoa noin 11 miljoonalla eurolla.

Palvelut-segmentin vertailukelpoinen EBITA laski tammi–maaliskuussa 30 miljoonaan euroon ja oli 9,6 prosenttia segmentin liikevaihdosta (36 milj. euroa ja 12,6 %). Vertailukelpoinen EBITA laski kustannusinflaation seurauksena.

COVID-19:n aiheuttamat matkustusrajoitukset vaikuttivat Palveluiden liiketoimintaympäristöön tammi–maaliskuussa. Komponenttien heikentyneellä saatavuudella ja tiettyjen komponenttien pidemmillä toimitusajoilla oli vaikutusta Palvelut-segmenttiin.

Automaatio: Saadut tilaukset, liikevaihto ja vertailukelpoinen EBITA kasvoivat kaudella Q1/2022

Automaatio-segmentti	Q1/2022	Q1/2021	Muutos	2021
Saadut tilaukset (milj. euroa)	147	123	19 %	467
Liikevaihto (milj. euroa)	88	67	31 %	412
Vertailukelpoinen EBITA (milj. euroa)	11	5	> 100 %	79
Vertailukelpoinen EBITA, %	12,1 %	7,2 %		19,2 %
Henkilöstö (kauden lopussa)	1 999	1 922	4 %	1 986

Tammi–maaliskuussa Automaatio-segmentin saadut tilaukset kasvoivat 19 prosenttia 147 miljoonaan euroon (123 milj. euroa). Niiden osuus Valmetin saaduista tilauksista oli 11 prosenttia (9 %). Saadut tilaukset kasvoivat kaikilla muilla alueilla paitsi EMEA-alueella, jossa saadut tilaukset pysyivät edellisvuoden tasolla. Saadut tilaukset kasvoivat sekä sellu ja paperi -liiketoiminnassa että energia ja prosessi -liiketoiminnassa. Valuuttakurssimuutokset vuoden 2021 vastaavan kauden valuuttakursseihin verrattuna kasvattivat saatuja tilauksia noin 3 miljoonalla eurolla.

Automaatio-segmentin liikevaihto tammi–maaliskuussa oli 88 miljoonaa euroa (67 milj. euroa), joka vastaa 9 prosenttia (8 %) Valmetin liikevaihdosta. Valuuttakurssimuutokset vuoden 2021 vastaavan kauden valuuttakursseihin verrattuna kasvattivat liikevaihtoa noin 2 miljoonalla eurolla.

Automaatio-segmentin vertailukelpoinen EBITA kasvoi tammi–maaliskuussa 11 miljoonaan euroon ja oli 12,1 prosenttia segmentin liikevaihdosta (5 milj. euroa ja 7,2 %). Vertailukelpoinen EBITA kasvoi korkeamman liikevaihdon seurauksena.

COVID-19:n aiheuttamat matkustusrajoitukset ja pääsyrajoitukset joihinkin asiakkaiden tiloihin vaikuttivat Automaation liiketoimintaympäristöön erityisesti Kiinassa tammi–maaliskuussa. Komponenttien heikentyneellä saatavuudella ja tiettyjen komponenttien pidemmällä toimitusajoilla oli vaikutusta Automaatio-segmenttiin.

Prosessiteknologiat: Saadut tilaukset laskivat ja liikevaihto kasvoi kaudella Q1/2022

Prosessiteknologiat-segmentti	Q1/2022	Q1/2021	Change	2021
Saadut tilaukset (milj. euroa)	727	807	-10%	2 793
Liikevaihto (milj. euroa)	555	503	10%	2 163
Vertailukelpoinen EBITA (milj. euroa)	41	43	-5%	175
Vertailukelpoinen EBITA, %	7,3 %	8,5 %		8,1 %
Henkilöstö (kauden lopussa)	5 579	5 567	0%	5 654

Tammi–maaliskuussa Prosessiteknologiat-segmentin saadut tilaukset laskivat 10 prosenttia 727 miljoonaan euroon (807 milj. euroa). Prosessiteknologioiden osuus Valmetin saaduista tilauksista oli 55 prosenttia (61 %). Valuuttakurssimuutokset vuoden 2021 vastaavan kauden valuuttakursseihin verrattuna kasvattivat saatuja tilauksia noin 15 miljoonalla eurolla.

Prosessiteknologiat-segmentin liikevaihto oli tammi–maaliskuussa 555 miljoonaa euroa (503 milj. euroa), joka vastaa 58 prosenttia (59 %) Valmetin liikevaihdosta. Valuuttakurssimuutokset vuoden 2021 vastaavan kauden valuuttakursseihin verrattuna kasvattivat liikevaihtoa noin 11 miljoonalla eurolla.

Prosessiteknologiat-segmentin vertailukelpoinen EBITA laski tammi–maaliskuussa 41 miljoonaan euroon ja oli 7,3 prosenttia segmentin liikevaihdosta (43 milj. euroa ja 8,5 %). Vertailukelpoinen EBITA laski kustannusinflaation seurauksena.

Sellu ja energia -liiketoimintalinja	Q1/2022	Q1/2021	Muutos	2021
Saadut tilaukset (milj. euroa)	327	458	-29 %	1 160
Liikevaihto (milj. euroa)	276	227	22 %	1 022
Henkilöstö (kauden lopussa)	1 921	1 825	5 %	1 946

Tammi–maaliskuussa Sellu ja energia -liiketoimintalinjan saadut tilaukset laskivat 29 prosenttia 327 miljoonaan euroon (458 milj. euroa). Niiden osuus Valmetin saaduista tilauksista oli 25 prosenttia (35 %). Saadut tilaukset kasvoivat Etelä-Amerikassa sekä Aasian ja Tyynenmeren alueella, ja laskivat Kiinassa, Pohjois-Amerikassa ja EMEA-alueella. Saadut tilaukset kasvoivat energialiiketoiminnassa ja laskivat selluliiketoiminnassa.

Sellu ja energia -liiketoimintalinjan tammi–maaliskuun liikevaihto kasvoi 276 miljoonaan euroon (227 milj. euroa), joka vastaa 29 prosenttia (26 %) Valmetin liikevaihdosta.

Sellu ja energia -liiketoimintalinja on hallinnut COVID-19:n aiheuttamia haasteita hyvin, eikä pandemialla siksi ollut merkittäviä vaikutuksia sen toimintoihin ensimmäisellä vuosineljänneksellä.

Paperit-liiketoimintalinja	Q1/2022	Q1/2021	Muutos	2021
Saadut tilaukset (milj. euroa)	400	349	15 %	1 634
Liikevaihto (milj. euroa)	279	275	1 %	1 141
Henkilöstö (kauden lopussa)	3 658	3 742	-2 %	3 708

Tammi–maaliskuussa Paperit-liiketoimintalinjan saadut tilaukset kasvoivat 15 prosenttia 400 miljoonaan euroon (349 milj. euroa). Niiden osuus Valmetin saaduista tilauksista oli 30 prosenttia (27 %). Saadut tilaukset kasvoivat kaikilla muilla aluilla paitsi EMEA-alueella, jossa saadut tilaukset laskivat. Saadut tilaukset kasvoivat pienet ja keskisuuret koneet-, pehmopaperi-, ja kartonki ja paperi -liiketoiminnoissa ja laskivat massankäsittely ja kierrätyskuitu -liiketoiminnassa.

Paperit-liiketoimintalinjan liikevaihto tammi–maaliskuussa pysyi edellisvuoden tasolla ja oli 279 miljoonaa euroa (275 milj. euroa). Liiketoimintalinjan osuus Valmetin liikevaihdosta oli 29 prosenttia (32 %).

Paperit-liiketoimintalinja on hallinnut COVID-19:n aiheuttamia haasteita hyvin, eikä pandemialla siksi ollut merkittäviä vaikutuksia sen toimintoihin ensimmäisellä vuosineljänneksellä.

Rahavirta ja rahoitus

Liiketoiminnan rahavirta oli tammi–maaliskuussa 19 miljoonaa euroa (148 milj. euroa). Nettokäyttöpääoma katsauskauden lopussa oli -590 miljoonaa euroa (-805 milj. euroa). Nettokäyttöpääoman muutos rahavirtalaskelmassa oli -38 miljoonaa euroa (96 milj. euroa) tammi–maaliskuussa. Suurten projektien maksuaikatauluilla on merkittävä vaikutus nettokäyttöpääoman kehitykseen.

Rahavirta investointien jälkeen oli tammi-maaliskuussa -6 miljoonaa euroa (125 milj. euroa).

Nettovelkaantuneisuusaste maaliskuun lopussa oli 0 prosenttia (3 %) ja omavaraisuusaste 40 prosenttia (37 %). Korolliset velat olivat 445 miljoonaa euroa (478 milj. euroa) ja korolliset nettovelat 3 miljoonaa euroa (30 milj. euroa) katsauskauden lopussa.

Valmetin pitkäaikaisen velan keskimääräinen maturiteetti oli maaliskuun lopussa 4,1 vuotta ja keskimääräinen korko 0,9 prosenttia. Vuokrasopimusvelkoja ei ole sisällytetty näiden kahden avainluvun laskentaan.

Valmetin maksuvalmius oli vahva katsauskauden lopussa rahavarojen ollessa 300 miljoonaa euroa (385 milj. euroa) ja lyhytaikaisten korollisten rahoitusvarojen (ilman saatavaa Neleksen ylimääräisestä varojenjaosta) 54 miljoonaa euroa (62 miljoonaa euroa). Maksuvalmiutta turvasivat lisäksi 300 miljoonan euron syndikoitu luottolimiittisopimus, joka erääntyy vuonna 2024 ja joka sisältää kaksi optiota jatkaa lainaa vuosi kerrallaan pankkien suostumuksella, sekä 200 miljoonan euron yritystodistusohjelma, josta oli käytössä 15 miljoonaa euroa katsauskauden lopussa.

Investoinnit

Bruttoinvestoinnit (ilman yrityshankintoja ja vuokrattuja hyödykkeitä) olivat tammi-maaliskuussa 24 miljoonaa euroa (24 milj. euroa), josta ylläpitoinvestointien osuus oli 7 miljoonaa euroa (11 milj. euroa).

Yrityshankinnat ja -myynnit

Yrityshankinnat

Valmet tiedotti 1. maaliskuuta 2022, että se on ostanut pohjoisamerikkalaisen Coldwater Seals Inc.:n, globaalin paperi- ja selluteollisuuden kulutusosien ja niihin liittyvien palvelujen toimittajan. Coldwaterilla on tuotantolaitoksia Yhdysvalloissa ja Ruotsissa. Yhtiö valmistaa ja toimittaa paperiteollisuuden prosessiosia, kuten imutelan tiivistelijoita, keraameja, muoveja, kaavintuotteita ja muita erikoistuotteita. Coldwater on globaali markkinajohtaja imutelan tiivisteissä ja muovisissa vedenpoistoelementeissä. Yritystoa edeltävien kahdentoista kuukauden aikana yhtiön liikevaihto oli noin 15 miljoonaa euroa. Yritystoston arvoa ei julkaista. Ostetut toiminnot työllistävät noin 60 henkeä. Coldwater toimii globaalisti ja sillä on teknisen palvelun myyntiedustajia yli 70 maassa.

Yritysmyyynnit

Valmet ei tehnyt yritysmyyntejä tammi-maaliskuussa 2022.

Valmetin ja Neleksen sulautuminen

Valmet tiedotti 2. heinäkuuta 2021, että Valmet Oyj:n ja Neles Oyj:n hallitukset ovat allekirjoittaneet yhdistymissopimuksen ja sulautumissuunnitelman yhtiöiden yhdistämiseksi sulautumisella. Molempien yhtiöiden 22. syyskuuta 2021 pidetyt ylimääräiset yhtiökokoukset hyväksyivät sulautumisen. Valmet ja Neles olivat saaneet kaikki kilpailua koskevat hyväksynnit Neleksen fuusioimiselle Valmetiin 21. maaliskuuta 2022. Valmetin yhtiökokous 22. maaliskuuta päätti jakaa osinkoa 1,20 euroa osakkeelta, ja Neleksen yhtiökokous 22. maaliskuuta 2022 päätti jakaa osinkoa 0,266 euroa osakkeelta sulautumissuunnitelman mukaisesti. Lisäksi Neleksen hallitus päätti 22. maaliskuuta 2022 2,00 euron osakekohtaisesta

lisävarojenjaosta sulautumissuunnitelman mukaisesti. Osinkojen maksu ja Neleksen lisävarojenjako 2 euroa osakkeelta tapahtuivat 31. maaliskuuta 2022. Valmetin ja Neleksen sulautuminen rekisteröitiin kaupparekisteriin 1. huhtikuuta 2022.

Valmet oli solminut 2. heinäkuuta 2021 sopimuksen 350 miljoonan euron määräaikaista luottosopimuksista Danske Bank A/S:n ja Nordea Bank Abp:n kanssa. Määräaikaisten luottosopimusten syndikointi saatiin päätökseen 20. lokakuuta 2021. Lainat käytettiin Valmetin ja Neleksen olemassa olevien velkojen jälleenrahoittamiseen sulautumisen yhteydessä. Neleksen alunperin solmima 215 miljoonan euron (alunperin 301 miljoonan euron) lainajärjestely siirtyi Valmetille sulautumisen täytäntöönpanon yhteydessä. Lainajärjestelyä käytettiin rahoittamaan lisävarojenjakoa Neleksen osakkeenomistajille. Neleksen sulautumista vastustavien osakkeenomistajien mahdollisia lunastusvaatimuksia varten 2. heinäkuuta 2021 tehty 345 miljoonan euron vararahoitussopimus peruttiin 6. lokakuuta 2021.

Valmetin ja Neleksen hallitukset olivat 22. maaliskuuta 2022 hyväksyneet yhtiöiden välisen lainasopimuksen koskien Valmetille maksettavaa osuutta Neleksen 2,00 euron osakekohtaisesta lisävarojenjaosta. Lainasopimuksen mukaisesti Valmetille Neleksen osakkeenomistajana kuuluvaa osuutta lisävarojenjaosta ei maksettu Valmetille käteisenä Neleksen muille osakkeenomistajille maksettavan lisävarojenjaon yhteydessä, vaan Valmetille maksettava määrä kirjattiin Neleksen velaksi Valmetille.

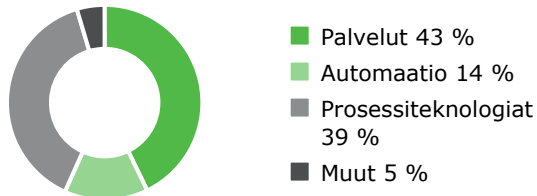
Valmet ja Neles olivat erillisiä listattuja yhtiöitä sulautumisen täytäntöönpanoon asti, ja Neles yhdistellään Valmetiin alkaen 1. huhtikuuta 2022.

Henkilöstö


Henkilöstö	31.3.2022	31.3.2021	Muutos	31.12.2021
Palvelut	6 174	5 959	4 %	5 958
Automaatio	1 999	1 922	4 %	1 986
<i>Automaatiojärjestelmät</i>	1 999	1 922	4 %	1 986
Prosessiteknologiat	5 579	5 567	0 %	5 654
<i>Sellu ja energia</i>	1 921	1 825	5 %	1 946
<i>Paperit</i>	3 658	3 742	-2 %	3 708
Muut	665	578	15 %	648
Yhteensä	14 417	14 026	3 %	14 246

Henkilöstö	31.3.2022	31.3.2021	Muutos	31.12.2021
Pohjois-Amerikka	1 530	1 523	0 %	1 500
Etelä-Amerikka	621	545	14 %	604
EMEA	9 403	9 187	2 %	9 296
Kiina	1 922	1 878	2 %	1 911
Aasian ja Tyynenmeren alue	941	893	5 %	935
Yhteensä	14 417	14 026	3 %	14 246

Henkilöstö segmenteittäin, 31.3.2022



Henkilöstö alueittain, 31.3.2022



Tammi-maaliskuussa Valmetin palveluksessa oli keskimäärin 14 313 henkilöä (14 012). Henkilöstömäärä oli maaliskuun lopussa 14 417 (14 026). Henkilöstökulut olivat tammi-maaliskuussa yhteensä 255 miljoonaa euroa (234 milj. euroa), josta palkkojen ja palkkioiden osuus oli 200 miljoonaa euroa (184 milj. euroa).

COVID-19-pandemian vaikutukset Valmetiin

COVID-19-pandemia vaikutti Valmetin toimintoihin tammi-maaliskuussa. Matkustusrajoitukset Aasiassa ja liikkumiskielto Kiinassa vaikuttivat Valmetin liiketoimintaympäristöön. Komponenttien heikentynyt saatavuus ja tiettyjen komponenttien pidemmät toimitusajat vaikuttivat Automaatiojärjestelmät- ja Palvelut-liiketoimintalinjoihin.

Sellu ja energia- ja Paperit-liiketoimintalinjat ovat hallinneet COVID-19:n aiheuttamia haasteita hyvin, eikä pandemialla kustannusinflaation lisäksi ole ollut merkittäviä vaikutuksia projektiliiketoimintaan. Organisaatio on suoriutunut hyvin uusissa olosuhteissa ja löytänyt uusia toimintatapoja, joita voidaan hyödyntää Valmetin ja asiakkaidemme prosessien parantamisessa myös pandemian jälkeen.

Strategiset tavoitteet ja niiden toteuttaminen

Valmet on maailman johtava prosessiteknologian, automaatoratkaisujen ja palvelujen toimittaja ja kehittäjä sellu-, paperi- ja energiateollisuudelle. Automaatiojärjestelmillä ja virtauksensäätoratkaisuilla palvelemme vielä laajempaa prosessiteollisuuden asiakaskuntaa. Valmet on sitoutunut edistämään asiakkaidensa menestystä ainutlaatuisella tarjoomalla ja palvelulla.

Valmetin visiona on tulla maailman parhaaksi asiakkaidensa palvelussa, ja sen toiminnan perustarkoituksena on muuntaa ja jalostaa uusiutuvista raaka-aineista kestäviä ja vastuullisia tuloksia. Valmet pyrkii saavuttamaan strategiset tavoitteensa seuraavien toiminnan painopisteiden (Must-Win) avulla: erinomainen asiakasosaaminen, johtajuus teknologioissa ja innovaatioissa, erinomaiset prosessit sekä voittava joukkue.

Valmetin palvelu- ja tuotetarjooma koostuu asiakkaiden lopputuotteiden arvoa nostavista prosessiteknologioista, automaatiojärjestelmistä ja virtauksensäätoratkaisuista, tuottavuutta parantavista palveluista, tehtaiden uudistuksista sekä uusista kustannustehokkaista teknologioista ja ratkaisuista energian ja raaka-aineiden käytön optimoimiseksi.

Kehittääkseen toimintaprosessejaan Valmet uudistaa parhaillaan toiminnanohjausjärjestelmäänsä (ERP). Tarkoituksena on parantaa Valmetin toimintakykyä yhdenmukaistamalla ja standardisoimalla prosesseja sekä uudistamalla ja modernisoimalla ERP-alustaa.

Valmetilla on vuosittainen strategiaproessi, jossa muun muassa arvioidaan Valmetin strategiaa, painopisteitä ja taloudellisia tavoitteita.

Valmetin ja Neleksen 1. huhtikuuta 2022 tapahtuneen sulautumisen täytäntöönpanon johdosta Valmet vahvisti 2. heinäkuuta 2021 alustavasti julkaisemansa uudet taloudelliset tavoitteet. Valmetin uusi tavoite koskien vertailukelpoista EBITA-marginaalia on 12–14 prosenttia (aikaisemmin 10–12 %). Uusi tavoite koskien vertailukelpoista sitoutuneen pääoman tuottoa (ROCE) ennen veroja on vähintään 15 % (aikaisemmin vähintään 20 %). Muut taloudelliset tavoitteet säilyvät muuttumattomina.

Valmetin taloudelliset tavoitteet ovat seuraavat:

Taloudelliset tavoitteet

- Vakaan liiketoiminnan (Palvelut- ja Automaatio-segmentit) liikevaihdon kasvu yli kaksi kertaa markkinoiden kasvun
- Projektiliiketoiminnan (Prosessiteknologiat-segmentti) liikevaihto ylittää markkinoiden kasvun
- Vertailukelpoinen EBITA: 12–14 %
- Vertailukelpoinen sitoutuneen pääoman tuotto (ROCE) ennen veroja: vähintään 15 %
- Osingonmaksu vähintään 50 % nettotuloksesta

Painopiste edelleen kannattavuuden parantamisessa

Valmet keskittyy jatkossakin kannattavuuden parantamiseen toteuttamalla erilaisia toimenpiteitä esim. myyntiprosessin hallinnassa, projektinhallinnassa ja -toteuttamisessa, hankinnassa ja laadussa sekä teknologiassa, tutkimuksessa ja kehityksessä.

Parantaakseen myyntiprosessin hallintaa Valmet keskittyy avainasiakkuuksien hoitoon sekä analysoimaan osuuttaan asiakkaiden ostoista. Valmet tavoittelee markkinaosuuden parantamista avainasiakkuuksissa ja lisää fokusta myynnin koulutukseen. Lisäksi Valmet on lanseerannut ”Valmetin tapa palvella” -palvelukonseptin, jonka tarkoituksena on yhtenäistää palvelutarjoomaa ja kehittää sitä asiakaslähtöisemmäksi.

Valmet kehittää jatkuvasti projektinhallintaa ja projektien toteuttamista kouluttamalla henkilöstöä ja noudattamalla koko Valmetin kattavaa projektintoteutusmallia. Keskittymällä projektinhallintaan ja -toteuttamiseen Valmet tavoittelee bruttokatteen jatkuvaa kasvua.

Valmet on asettanut pitkän aikavälin säästötavoitteen hankinnalle. Pienentääkseen hankintakustannuksia Valmet keskittyy kustannusten alentamiseen tuotesuunnittelun kautta (Design-to-Cost) ja osallistaa toimittajia enemmän toimittajasuhteiden hallinnan avulla. Valmet on asettanut tavoitteen myös laadukustannusten säästöille ja lisää laadunpoikkeamien syiden analysointia. Lisäksi Valmet jatkaa Lean-menetelmien ja -metodologian omaksumista.

Valmet keskittyy jatkuvasti uusiin teknologioihin sekä tutkimukseen ja kehitykseen parantaakseen tuotteidensa kustannuskilpailu- ja suorituskykyä. Toiminnanohjausjärjestelmän (ERP) uudistus tulee parantamaan tehokkuutta käyttöönnoton jälkeen.

Edistyminen kestävässä kehityksessä

Valmet raportoi vuoden 2021 kestäväen kehityksen edistyksestään osana vuoden 2021 vuosikertomusta. Valmet julkaisi myös erillisen GRI-liitteen sekä ei-taloudelliset tiedot osana vuoden 2021 tilinpäätöstä.

Vuoden alussa Valmet julkisti uudistetun kestäväen kehityksen Sustainability360°-ohjelmansa. Koko Valmetin arvoketjun kattava ohjelma sisältää vastuullisuuden ympäristö-, yhteiskunta- ja hallinnolliset (ESG) näkökulmat. Uudistetun kestäväen kehityksen ohjelman ja siihen sisältyvän ilmasto-ohjelman toteutus eteni tasaisesti ensimmäisen vuosineljänneksen aikana.

Ilmasto-ohjelmaansa liittyen Valmet alkoi valmistella toimintasuunnitelmia, joilla edistetään energia-auditointeja, investointeja energiatehokkuuteen sekä siirtymistä hiilineutraaliin sähkään ja kaukolämpöön yhtiön omissa toiminnoissa.

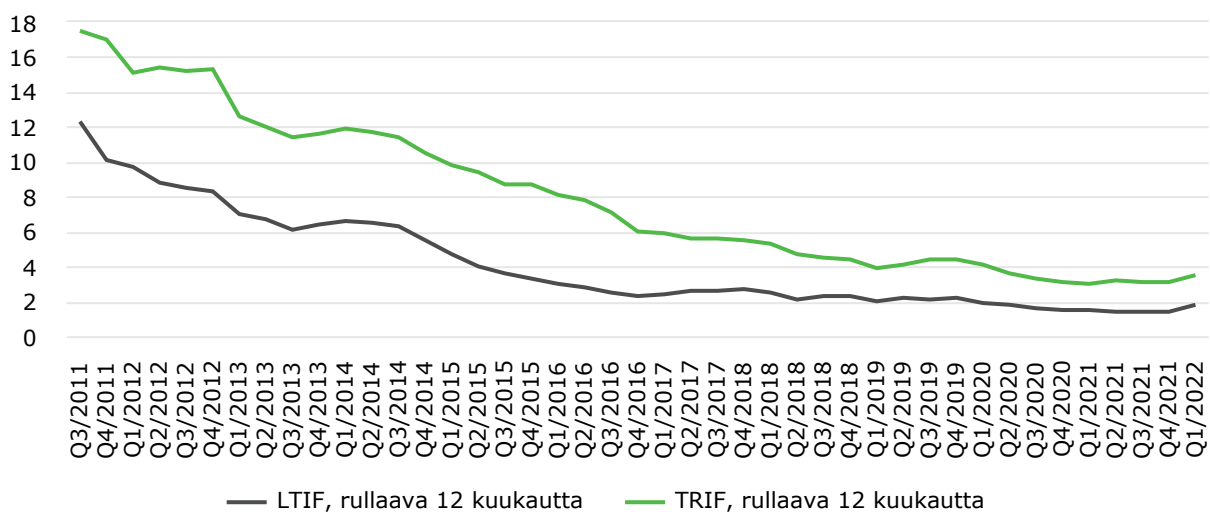
Valmetin omien työntekijöiden tapaturmataajuus (LTIF) oli maaliskuun 2022 lopussa 1,8 (1,5 maaliskuun 2021 lopussa). Turvallisuustyöstä ja edistyksestä huolimatta Valmetin asiakaskohteessa Ruotsissa sattui asennustöiden aikana kuolemaan johtanut urakoitsijan työtapaturma tammikuussa. Osana turvallisuuden parantamista Valmet aloitti ensimmäisen vuosineljänneksen aikana käsitapaturmia koskevan tiedotuskampanjan.

Ensimmäisen vuosineljänneksen aikana Valmet jatkoi myös kestäväen toimitusketjuun liittyviä käytäntöjään ja toteutti viisi toimittajien vastuullisuusauditointia. Koko vuoden tavoite on 40 auditointia.

Valmet lahjoitti maaliskuussa 50 000 euroa Suomen UNICEFille Ukrainan sodasta kärsivien lasten ja heidän perheidensä auttamiseksi.

Tunnustuksena erinomaisesta kestäväen kehityksen työstään Valmet sai tammikuussa 2022 pronssiluokituksen S&P Globalin 'Global Sustainability Yearbook 2022' -arvioinnissa.

Tapaturmataajuus (LTIF)¹ ja kokonaistapaturmataajuus (TRIF)², omat työntekijät



¹ Tapaturmataajuus viittaa vähintään yhden työpäivän poissaoloon johtaneisiin tapaturmiin miljoonaa työtuntia kohden.

² Tapaturmataajuus (LTIF) mukaan lukien lääkintää vaatineet ja työtä rajoittavat tapaturmat

Oikeudenkäynnit ja vaateet

Valmetia vastaan on eri maissa vireillä lukuisia eri perusteilla nostettuja oikeudenkäyntejä ja eri perusteisiin nojaavia oikeudellisia vaateita ja erimielisyyksiä mukaan lukien tuotevastuuoikeudenkäyntejä ja -vaateita sekä Valmetin toimituksiin liittyviä oikeudellisia erimielisyyksiä. Valmet on myös kantajana useissa oikeudenkäynneissä.

Tämänhetkisen parhaan ymmärryksensä mukaan Valmetin johto arvioi, että näiden oikeudenkäyntien, vaateiden ja erimielisyyksien lopputuloksella ei tule olemaan olennaista haitallista vaikutusta Valmetin asemaan, kun otetaan huomioon niiden tueksi tällä hetkellä esitetyt perusteet, tehdyt varaukset, voimassa olevat vakuutukset ja Valmetin koko liiketoiminnan laajuus.

Selvitys hallinto- ja ohjausjärjestelmästä (Corporate Governance Statement) sekä palkitsemisraportti

Valmet on julkaissut vuodelta 2021 erillisen selvityksen hallinto- ja ohjausjärjestelmästä sekä palkitsemisraportin suomalaisten listayhtiöiden hallinnointikoodin suositusten mukaisesti. Selvitykset kattavat myös muita keskeisiä hallinnoinnin osa-alueita, ja ne on julkaistu erillään hallituksen toimintakertomuksesta Valmetin verkkosivuilla osoitteessa www.valmet.com/hallinnointi.

Osakkeet ja osakkeenomistajat

Osakepääoma sekä osakkeiden ja osakkeenomistajien määrä

	31.3.2022	31.3.2021
Osakepääoma, euroa	100 000 000	100 000 000
Osakkeiden lukumäärä	149 864 619	149 864 619
Omat osakkeet	342 976	391 268
Ulkona olevat osakkeet	149 521 643	149 473 351
Markkina-arvo, milj. euroa	4 228	4 647
Osakkeenomistajien lukumäärä	62 041	55 349

Omistusrakenne 31. maaliskuuta 2022



- Hallintarekisteröidyt ja ulkomaiset omistajat 53,0 %
- Solidium Oy 11,4 %
- Suomalaiset yksityissijoittajat 14,1 %
- Suomalaiset instituutiot, yritykset ja yhteisöt 21,5 %

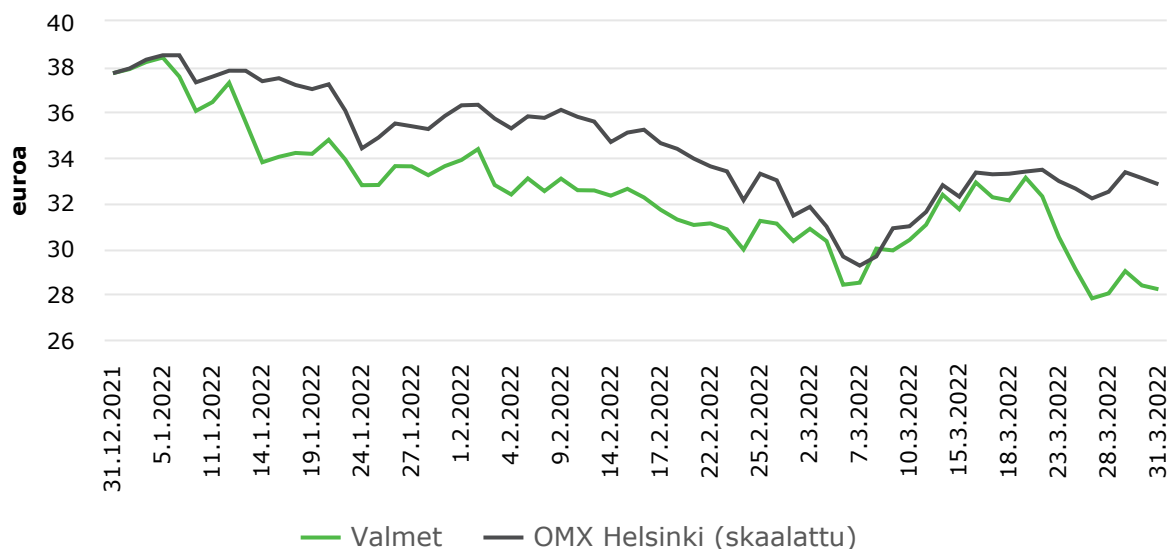
Kaupankäynti osakkeella

Kaupankäynti Valmetin osakkeella Nasdaq Helsingissä	1.1. – 31.3.2022	1.1. – 31.3.2021
Osakevaihto, kpl	34 344 515	29 400 845
Vaihdon arvo yhteensä, miljoonaa euroa	1 108	805
Ylin kurssi, euroa	38,41	31,52
Alin kurssi, euroa	27,81	23,02
Keskikurssi, euroa (kaupankäyntimäärillä painotettu)	32,25	27,38
Päätöskurssi viimeisenä kaupankäyntipäivänä, euroa	28,21	31,01

Valmetin osakkeen päätöskurssi oli katsauskauden viimeisenä kaupankäyntipäivänä 31. maaliskuuta 2022 28,21 euroa eli 25 prosenttia matalampi kuin vuoden 2021 viimeisenä kaupankäyntipäivänä (37,72 euroa 30. joulukuuta 2021).

Nasdaq Helsinki Oy:n lisäksi Valmetin osakkeilla käydään kauppaa myös muilla markkinapaikoilla, kuten Cboe CXE:ssä, Cboe BXE:ssä ja Turquoisessa. Tammi-maaliskuun aikana Valmetin osakkeita vaihdettiin näillä kolmella vaihtoehtoisella markkinapaikalla noin 7 miljoonaa kappaletta (Lähde: www.valmet.com/fi/sijoittajat/valmetin-osake/kaupankaynnin-volyymi/).

Valmetin osakekurssin kehitys 31. joulukuuta 2021 – 31. maaliskuuta 2022



Liputusilmoitukset

Katsauskauden aikana Valmet ei vastaanottanut arvopaperimarkkinalain mukaisia liputusilmoituksia.

Lisätietoa liputusilmoituksista www.valmet.com/liputusilmoitukset.

Hallituksen valtuudet koskien omien osakkeiden ostoa ja osakeantia

Valmet Oyj:n yhtiökokous 22. maaliskuuta 2022 päätti valtuuttaa hallituksen päättämään enintään 7 500 000 Yhtiön oman osakkeen hankkimisesta yhdessä tai useammassa erässä.

Omia osakkeita voidaan valtuutuksen nojalla hankkia muuten kuin osakkeenomistajien omistamien osakkeiden suhteessa (suunnattu hankinta). Omia osakkeita voidaan hankkia vapaalla omalla pääomalla osakkeiden hankintapäivän markkinahintaan säännellyllä markkinalla Nasdaq Helsinki Oy:n pörssilistalla tai muuten markkinoilla muodostuvaan hintaan.

Omia osakkeita voidaan hankkia yhtiön pääomarakenteen kehittämiseksi, yrityskauppojen, investointien tai muiden yhtiön liiketoimintaan kuuluvien järjestelyjen rahoittamiseksi tai toteuttamiseksi tai käytettäväksi osana yhtiön kannustinjärjestelmiä kuitenkin siten, että osana yhtiön kannustinjärjestelmiä käytettäväksi voidaan hankkia enintään 500 000 osaketta, mikä vastaa noin 0,3 prosenttia yhtiön kaikista osakkeista. Hallitus päättää muista omien osakkeiden hankkimiseen liittyvistä ehdoista.

Valmet Oyj:n yhtiökokous valtuutti Valmetin hallituksen päättämään osakeannista ja osakkeeseen oikeuttavien erityisten oikeuksien antamisesta yhdessä tai useammassa erässä. Osakeanti voidaan toteuttaa joko uusia osakkeita antamalla tai Valmetin hallussa olevia omia osakkeita luovuttamalla. Hallitus voi valtuutuksen perusteella päättää osakeannista myös suunnatusti eli osakkeenomistajien etuoikeudesta poiketen ja erityisten oikeuksien antamisesta osakeyhtiölaissa mainituin edellytyksin. Valtuutuksen nojalla voidaan antaa enintään 15 000 000 osaketta, mikä vastaa noin 10,0 prosenttia Valmetin kaikista osakkeista. Uudet osakkeet voidaan antaa ja yhtiön hallussa olevat omat osakkeet luovuttaa joko maksua vastaan tai maksutta.

Hallitus päättää muista osakeanteihin ja osakeyhtiölain 10 luvun 1 §:ssä tarkoitettujen osakkeeseen oikeuttavien erityisten oikeuksien antamiseen liittyvistä ehdoista. Hallitus voi käyttää valtuutusta esimerkiksi yhtiön pääomarakenteen kehittämiseen, yrityskauppojen, investointien tai muiden liiketoimintaan kuuluvien järjestelyjen rahoittamiseen tai toteuttamiseen taikka kannustinjärjestelmien toteuttamiseen kuitenkin siten, että kannustinjärjestelmien toteuttamiseen hallitus voi antaa enintään 500 000 osaketta, mikä vastaa noin 0,3 prosenttia yhtiön kaikista osakkeista.

Valtuutukset ovat voimassa seuraavaan varsinaiseen yhtiökokoukseen saakka, ja ne kumoavat varsinaisessa yhtiökokouksessa 23. maaliskuuta 2021 annetut valtuudet.

Valmetin hallitus ei ollut käyttänyt 22. maaliskuuta 2022 pidetyltä yhtiökokoukselta saamiaan valtuutuksia 31. maaliskuuta 2022 mennessä.

Valmetin hallitus päätti kokouksessaan 16. joulukuuta 2021 käyttää vuoden 2021 yhtiökokouksen antamaa valtuutusta ostaa yhtiön omia osakkeita. Valtuutuksen nojalla hallitus päätti aloittaa määräaikaisen osakkeiden takaisinosto-ohjelman, jonka tarkoituksena on hankkia yhtiön omia osakkeita kattamaan osan pitkän aikavälin osakepohjaisista kannustinjärjestelmistä ja ehdollisesta osakepalkkio-ohjelmasta aiheutuvista velvoitteista. Osakkeiden hankinta aloitettiin 9. helmikuuta 2022 ja lopetettiin 22. helmikuuta 2022. Hankittu määrä oli yhteensä 150 000 osaketta. Osakkeet hankittiin markkinahintaan julkisessa kaupankäynnissä Nasdaq Helsinki Oy:ssä.

Perustuen vuoden 2021 yhtiökokouksen antamaan valtuutukseen Valmetin hallitus päätti joulukuussa 2021 suunnatusta osakeannista Valmetin osakepohjaisten pitkän aikavälin kannustinjärjestelmien palkkioiden maksamiseksi ansaintajaksolta 2021. Osakeannissa 15. maaliskuuta 2022 luovutettiin vastikkeetta 200 447 Valmetin hallussa ollutta omaa osaketta kannustinjärjestelmään kuuluville henkilöille järjestelmän ehtojen mukaisesti.

Osakepohjaiset kannustinjärjestelmät

Valmetin osakepohjaiset kannustinjärjestelmät ovat osa Valmetin avainhenkilöiden palkitsemisohjelmaa. Kannustinjärjestelmien tarkoituksena on yhdistää omistajien ja avainhenkilöiden tavoitteet Valmetin arvon kasvattamiseksi pitkällä aikavälillä, ohjata avainhenkilöitä yhtiön valittujen strategisten tavoitteiden saavuttamisen suuntaan, sitouttaa avainhenkilöt yhtiöön ja tarjota heille kilpailukykyinen, yhtiön osakkeiden omistukseen perustuva palkkiojärjestelmä. Palkkiona mahdollisesti jaettavat osakkeet hankitaan tai on hankittu julkisella kaupankäynnillä osakemarkkinoilta, joten kannustinjärjestelmillä ei ole osakkeen arvoa laimentavaa vaikutusta.

Pitkän aikavälin kannustinjärjestelmät - Suoriteperusteinen osakepalkkio-ohjelma ja viivästetty suoriteperusteinen osakepalkkio-ohjelma

Valmetin hallitus päätti kokouksessaan 17. joulukuuta 2020 uusista osakepohjaisista pitkän aikavälin kannustinjärjestelmistä, suoriteperusteisesta osakepalkkio-ohjelmasta ja viivästetystä suoriteperusteisesta osakepalkkio-ohjelmasta Valmetin avainhenkilöille.

Suoriteperusteinen osakepalkkio-ohjelma on suunnattu johtoryhmän jäsenille. Ohjelmassa on rinnakkain kolmen vuoden ja yhden vuoden ansaintajaksot. Valmetin hallitus päättää ennalta määrätyt ansaintakriteerit ja niille asetettavat tavoitteet kunkin ansaintajakson alussa.

Viivästetty suoriteperusteinen osakepalkkio-ohjelma on suunnattu muille avainhenkilöille johtotehtävissä ja johtajapotentialleiksi tunnistetuille henkilöille. Ohjelmassa on yhden vuoden ansaintajakso. Valmetin hallitus päättää järjestelmän ennalta määrätyt ansaintakriteerit ja tavoitteet, jotka ovat linjassa suoriteperusteisen osakepalkkio-ohjelman tavoitteiden kanssa. Viivästetty suoriteperusteinen osakepalkkio-ohjelma on suunnattu enimmillään 130 henkilölle, joista noin 80 on avainhenkilöitä johtotehtävissä, ja noin 50 johtajapotentialleiksi tunnistettuja henkilöitä.

Suoriteperusteinen osakepalkkio-ohjelma sisältää suosituksen, jonka mukaan Valmetin johtoryhmän jäsenten tulisi omistaa ja pitää hallussaan bruttomääräistä vuotuista peruspalkkaansa vastaava määrä yhtiön osakkeita (100 prosentin osakeomistussuositus). Tiedot johdon osakeomistuksesta on esitetty Valmetin verkkosivuilla osoitteessa www.valmet.com/fi/sijoittajat/osakkeenomistajat/johdon-osakeomistus/.

	Pitkän aikavälin kannustinjärjestelmät 2021–2023		Pitkän aikavälin kannustinjärjestelmät 2022–2024	
Ohjelman nimi	Suoriteperusteinen ja viivästetty suoriteperusteinen osakepalkkio-ohjelma	Suoriteperusteinen osakepalkkio-ohjelma	Suoriteperusteinen ja viivästetty suoriteperusteinen osakepalkkio-ohjelma	Suoriteperusteinen osakepalkkio-ohjelma
Ansaintajakso	2021	2021–2023	2022	2022–2024
Palkkion peruste	Vertailukelpoinen EBITA prosentteina liikevaihdosta ja vakaan liiketoiminnan saatujen tilausten kasvu	Ennalta määritetty strateginen tavoite	Vertailukelpoinen EBITA prosentteina liikevaihdosta ja vakaan liiketoiminnan saatujen tilausten kasvu	ESG-indeksi, tavoitteet on sidottu Valmetin ilmasto-ohjelman ja kestävän kehityksen agendan toimeenpanoon
Palkkion maksu	Keväällä 2022	Keväällä 2024	Keväällä 2023	Keväällä 2025
Osallistujien määrä				
Suoriteperusteinen osakepalkkio-ohjelma	13	13	13	13
Viivästetty suoriteperusteinen osakepalkkio-ohjelma	110		130	
Ansaittujen osakkeiden bruttomäärä	359 928 osaketta	53 668 osaketta	Maksettavien palkkioiden kokonaismäärä on ansaintajakson osalta yhteensä enintään noin 326 000 osaketta	

Valmetin hallitus päätti kokouksessaan 16. joulukuuta 2021 käyttää vuoden 2021 yhtiökokouksen antamaa valtuutusta ostaa yhtiön omia osakkeita. Valtuutuksen nojalla hallitus päätti aloittaa määräaikaisen osakkeiden takaisinosto-ohjelman, jonka tarkoituksena on hankkia yhtiön omia osakkeita kattamaan osan pitkän aikavälin osakepohjaisista kannustinjärjestelmistä ja ehdollisesta osakepalkkio-ohjelmasta aiheutuvista velvoitteista. Osakkeiden hankinta aloitettiin 9. helmikuuta 2022 ja lopetettiin 22. helmikuuta 2022. Hankittu määrä oli yhteensä 150 000 osaketta. Osakkeet hankittiin markkinahintaan julkisessa kaupankäynnissä Nasdaq Helsinki Oy:ssä.

Perustuen vuoden 2021 yhtiökokouksen antamaan valtuutukseen Valmetin hallitus päätti joulukuussa 2021 suunnatusta osakeannista Valmetin osakepohjaisten pitkän aikavälin kannustinjärjestelmien palkkioiden maksamiseksi ansaintajaksolta 2021. Osakeannissa 15. maaliskuuta 2022 luovutettiin vastikkeetta 200 447 Valmetin hallussa ollutta omaa osaketta kannustinjärjestelmään kuuluville henkilöille järjestelmän ehtojen mukaisesti.

Raportointikauden lopussa yhtiöllä oli hallussaan 342 976 omaa osaketta liittyen osakepohjaisiin kannustinjärjestelmiin.

Lisätietoja osakepohjaisista kannustinjärjestelmistä löytyy Valmetin palkka- ja palkkioselvityksestä, joka on saatavilla osoitteessa www.valmet.com/hallinnointi.

Valmetin varsinaisen yhtiökokouksen päätökset

Valmet Oyj:n varsinainen yhtiökokous 2022 pidettiin Helsingissä 22. maaliskuuta 2022. Yhtiökokous vahvisti vuoden 2021 tilinpäätöksen ja myönsi hallituksen jäsenille ja toimitusjohtajalle vastuuvapauden tilikaudelta 2021. Yhtiökokous vahvisti Palkitsemisraportin. Päätös on neuvoa-antava. Yhtiökokous hyväksyi hallituksen ehdotukset koskien hallituksen valtuuttamista päättämään omien osakkeiden hankkimisesta sekä osakeannista ja erityisten oikeuksien antamisesta.

Yhtiökokous päätti maksaa 31. joulukuuta 2021 päättyneeltä tilikaudelta osinkoa 1,20 euroa osakkeelta.

Yhtiökokous vahvisti hallituksen jäsenten lukumääräksi kahdeksan, kuitenkin siten, että ennen Valmetin ja Neles Oyj:n ("Neles") sulautumisen täytäntöönpanon täytäntöönpanopäivää ("Täytäntöönpanopäivä") hallituksen jäsenten lukumäärä on kuusi. Yhtiökokous päätti, että Aaro Cantell, Pekka Kemppainen, Per Lindberg, Monika Maurer, Mikael Mäkinen ja Eriikka Söderström valitaan uudelleen hallituksen jäseniksi, Jaakko Eskola ja Anu Hämäläinen valitaan ehdollisesti uusiksi hallituksen jäseniksi toimikaudeksi, joka alkaa Täytäntöönpanopäivänä ja Mikael Mäkinen valitaan uudelleen hallituksen puheenjohtajaksi ja Aaro Cantell hallituksen varapuheenjohtajaksi Täytäntöönpanopäivään asti, josta päivästä alkaen Jaakko Eskola toimii hallituksen varapuheenjohtajana. Hallituksen jäsenten toimikausi kestää vuoden 2023 varsinaisen yhtiökokouksen loppuun.

Tilintarkastusyhteisö PricewaterhouseCoopers Oy valittiin Valmetin tilintarkastajaksi seuraavan varsinaisen yhtiökokouksen loppuun asti.

Valmet julkaisi pörssitiedotteen varsinaisen yhtiökokouksen ja hallituksen järjestäytymiskokouksen päätöksistä 22. maaliskuuta 2022. Pörssitiedote ja kokousmateriaalit ovat luettavissa Valmetin verkkosivuilla osoitteessa www.valmet.com/fi/sijoittajat/hallinnointi/yhtiokokous/.

Riskit ja liiketoiminnan epävarmuustekijät

Valmetin toimintaan vaikuttavat erilaiset strategiset ja toiminnalliset riskit sekä rahoitus- ja vahinkoriskit. Valmet pyrkii hyödyntämään tarjoutuvia mahdollisuuksia ja rajaamaan uhkatekijöiden mahdollisia haitallisia vaikutuksia. Kestävään kehitykseen liittyvien riskien arvioinnilla on keskeinen rooli riskienhallinnassa. Mikäli uhat kävisivät toteen, niillä saattaisi olla merkittävä haitallinen vaikutus Valmetin liiketoimintaan, taloudelliseen asemaan ja tulokseen, tai osakkeiden ja muiden arvopapereiden arvoon.

Valmetin riskienhallinnan tavoitteena on varmistaa tehokas ja onnistunut strategian toteutus sekä pitkän että lyhyen aikavälin tavoitteiden saavuttamiseksi. Valmetin johdon tehtävänä on säädellä riskinottohalukkuutta.

Riskien arvioinnissa Valmet ottaa huomioon riskien todennäköisyyden ja arvioidun vaikutuksen liikevaihtoon ja tulokseen. Valmetin johto arvioi yhtiön riskien nykyisellään olevan hallittavalla tasolla suhteutettuna konsernin toiminnan laajuuteen ja soveltuviin käytännön toimenpiteisiin riskien hallitsemiseksi.

Maailmantalouden epävarmuudella yhdistettynä valuuttakurssivaihteluihin ja kiristyvään rahoitusmarkkinasäätelyyn voi olla negatiivinen vaikutus rahoituksen saatavuuteen pankeilta ja pääomamarkkinoilta, mikä saattaa vähentää Valmetin asiakkaiden investointihalukkuutta. Valmet arvioi, että vakaan liiketoiminnan (Palvelut- ja Automaatio-segmentit) suuri osuus sekä maantieteellinen hajautus pienentävät markkinaepävarmuuksien mahdollisia kielteisiä vaikutuksia.

Maailmantalouden kasvun heikentymisellä saattaisi olla haitallisia vaikutuksia neuvotteluvaiheessa oleviin uusiin projekteihin tai tilauskannassa oleviin projekteihin. Joidenkin projektien toteuttamista saatetaan lykätä, tai ne voivat keskeytyä tai peruuntua. Projekteissa, joissa on pitkä toimitusaika, asiakasennakoiden määrä on aluksi yleensä 10–30 prosenttia projektin arvosta, ja asiakkaat maksavat suorituksia projektin etenemisen

mukaisesti. Tämä pienentää merkittävästi Valmetin projekteihin liittyviä riskejä ja rahoitustarpeita. Valmet arvioi jatkuvasti asiakkaidensa luottokelpoisuutta ja kykyä suoriutua velvoitteistaan. Valmet ei pääsääntöisesti rahoita asiakasprojekteja. Jos talouskasvu hidastuu merkittävästi, Valmetin tuotteiden markkinat voivat kutistua, mikä voi johtaa muun muassa hintakilpailun kiristymiseen.

Myös viranomaissääntelyn ja lainsäädännön muutoksilla ja niihin liittyvällä epävarmuudella voi olla olennainen vaikutus, erityisesti energialiiketoimintaan.

Suuret vaihtelut energian hinnoissa voivat vaikuttaa maailmantalouteen. Nämä vaihtelut voivat myös vaikuttaa Valmetiin ja sen asiakkaisiin, erityisesti energialiiketoiminnassa.

Jos globaalit haasteet komponenttien saatavuudessa ja logistiikassa jatkuvat, niillä voi olla kielteisiä vaikutuksia Valmetin liiketoimintaan.

Henkilöstökulujen muutokset sekä raaka-aineiden ja komponenttien hinnanmuutokset voivat vaikuttaa Valmetin kannattavuuteen. Raaka-aineiden ja komponenttien kustannusten inflaatio on kiihtynyt ja palkkainflaatio jatkuu, mutta Valmetin tavoitteena on kompensoida tätä ainakin osittain tuottavuuden kasvulla ja kurinalaisella hinnoittelulla. On kuitenkin mahdollista, että kiristynyt kilpailutilanne joissakin tuoteryhmissä hankaloittaa kasvaneiden kustannusten siirtämistä tuotteiden hintoihin. Toisaalta osa Valmetin asiakkaista on raaka-aineiden tuottajia, joiden toiminta- ja investointiedellytyksiä vahvistuvat raaka-ainehinnat voivat parantaa ja laskevat raaka-ainehinnat heikentää.

Korkean tason osaamisen ja kykyjen saatavuuden ylläpitäminen on tärkeää sekä tuotannon että palveluiden korkean laatutason varmistamiseksi. Tämä tarkoittaa esimerkiksi tehokkaiden rekrytointiohjelmien ylläpitämistä, olemassa olevien kykyjen hyödyntämistä ja tiedon jakamista globaalisti.

Yrityshankintojen kautta Valmet voi altistua uusiin markkinoihin ja liiketoimintaympäristöihin liittyville riskeille. Myös varsinainen yrityshankintaprosessi voi sisältää riskejä. Muita yrityshankintoihin liittyviä riskejä ovat mm. hankitun liiketoiminnan integrointi, kasvanut taloudellinen riski, avainhenkilöstön pysyminen yhtiön palveluksessa ja hankitulle liiketoiminnalle asetettujen tavoitteiden saavuttaminen.

Valmetin toiminta ja sen tarjoamat tuotteet ja palvelut ovat laajasti riippuvaisia tietoverkoista, ohjelmistoista ja digitaalisista ratkaisuista. Niissä esiintyvät häiriöt ja tietoturvaloukkaukset sekä mahdolliset ongelmat tietojärjestelmien kehityshankkeissa voivat vaikuttaa haitallisesti Valmetin liiketoimintaan ja taloudelliseen asemaan sekä aiheuttaa mainehaittaa.

Projektiliiketoiminnan riskien hallinta tärkeää

Merkittävä osa Valmetin liiketoiminnasta on projektiliiketoimintaa. Erityisesti selluliiketoiminnassa projektit voivat olla kooltaan suuria, ja siten projektikohtaisten riskien hallinta on tärkeää. Keskeisiä projekteihin liittyviä riskejä ovat kustannusten arviointiin, aikatauluun, projektiriskien hallintaan, laatuun, suorituskykyyn ja materiaalinhallintaan liittyvät riskit. Vähintään kaikille merkittävälle projekteille tehdään riskianalyysi tarjousvaiheen aikana. Uhkien ja mahdollisuuksien arviointi jatkuu projektin toteutusvaiheessa. Riskienhallinta perustuu huolelliseen suunnitteluun sekä jatkuvaan, systemaattiseen seurantaan ja arviointiin. Projektiriskejä hallitaan parantamalla ja kehittämällä projektinhallintaprosessia ja siihen liittyviä järjestelmiä jatkuvasti.

Valmetin yksittäisten liiketoimintojen kilpailutilanteessa voi tapahtua muutoksia esimerkiksi siten, että markkinoille tulee uusia kustannustehokkaita kilpailijoita. Valmet voi turvata markkina-asemaansa kehittämällä tuotteitaan ja palveluitaan sekä hyvällä asiakaspalvelulla ja paikallisella läsnäololla.

Rahoituksen saatavuus olennaista

Valmetin toiminnan jatkuvuuden turvaaminen edellyttää riittävää saatavissa olevaa rahoitusta kaikissa olosuhteissa. Valmet arvioi likvidien rahavarojensa ja luottolimiittisitoumustensa riittävän välittömän maksuvalmiuden turvaamiseen ja rahoituksen joustavuuden varmistamiseen. Valmetin pitkäaikaisten lainojen keskimääräinen takaisinmaksuaika on 4,1 vuotta (ilman vuokrasopimusvelkoja). Lainajärjestelyt sisältävät tavanomaisia kovenantteja, jotka Valmet täyttää selvästi katsauskauden lopussa.

Rahoituksen riittävyyteen vaikuttaa olennaisesti nettokäyttöpääomaan ja investointeihin sitoutuva pääoma. Lukuun ottamatta investointeja toiminnanohjausjärjestelmän (ERP) uusimiseen, Valmet ei odota vuosittaisten investointien kasvavan merkittävästi ja arvioi, että sillä on hyvät mahdollisuudet pitää investoinnit noin yhteenlaskettujen poistojen tasolla.

Valuuttakurssiriskit kuuluvat merkittävimpiin Valmetin tulokseen vaikuttaviin rahoitusriskeihin. Valuuttakurssien vaihtelut voivat vaikuttaa Valmetin liiketoimintaan, vaikka yhtiön toiminnan maantieteellinen laajuus vähentää yksittäisten valuuttojen vaikutusta. Talouden epävarmuus tyypillisesti lisää valuuttakurssivaihteluja. Valmet suojaa sitoviin toimitus- ja hankintasopimuksiin liittyvät valuuttapositionsa.

Muutokset lainsäädännössä ja viranomaisten tavassa tulkita sääntelyä esimerkiksi verotukseen liittyen voivat myös vaikuttaa Valmetin taloudelliseen tilanteeseen.

Valmetin taseessa oli 31. maaliskuuta 2022 liikearvoa 739 miljoonaa euroa (716 milj. euroa). Valmet testaa vuosittain, ja aina jos tapahtumat tai olosuhteet viittaavat mahdolliseen arvonalentumiseen, että liikearvon kirjanpitoarvo ei ylitä sen kerrytettävissä olevaa rahamäärää. Raportointikauden aikana Valmet ei ole havainnut viitteitä siitä, ettei kirjanpitoarvoa vastaava rahamäärä olisi kerrytettävissä. Arvonalentumistestauksen periaatteet esitetään tilinpäätöksessä.

COVID-19-pandemia

Riippuen siitä, miten hyvin COVID-19-pandemia onnistutaan tukahduttamaan, ja mikäli tilanne edelleen pitkittyy, se voi aiheuttaa lisää haitallisia vaikutuksia Valmetin toimintoihin, asiakkaiden investointiaktiiviteettiin, projektitoimituksiin, toimitusketjuun sekä Valmetin ja sen asiakkaiden rahoituksen saantiin.

Epidemioiden puhkeaminen ja mahdolliset muut pandemiat tulevat olemaan riski Valmetin toiminnoille myös COVID-19:n jälkeen. Pandemioilla voi olla vaikutusta toimitusketjuun ja liiketoimintaan, koska ne lisäävät keskeytysten todennäköisyyttä. Valmetilla on toimintaa ympäri maailman, globaali asiakaskunta, ja toimittajamme toimivat useissa maissa. Tämä lieventää yksittäisessä maassa tai projektissa mahdollisesti esiintyvien häiriöiden Valmetille aiheuttamia kokonaisvaikutuksia.

Valmetilla on tällä hetkellä vahva tilauskanta, tase ja maksukyky, joustava organisaatio sekä jäsentynyt tapa toimia muuttuvissa olosuhteissa. Ne auttavat Valmetia lievittämään COVID-19:n ja muiden pandemioiden aiheuttamia maailmanlaajuisia haasteita. Valmetilla on myös globaali poikkeustilanteiden hallintaryhmä (Incident Management Team, IMT) sekä

alueelliset rakenteet poikkeustilanteiden hallintaan, jotka ohjaavat Valmetin toimenpiteitä pandemiatilanteessa.

Venäjän hallituksen hyökkäys Ukrainaan

Vuonna 2014 alkanut Venäjän ja Ukrainan välinen, Itä-Ukrainan tiettyjä osia koskeva, konflikti laajeni helmikuussa 2022 Venäjän sotilashyökkäykseksi Ukrainaan. Tämä aiheuttaa merkittäviä riskejä ja epävarmuustekijöitä markkinoille ja vaikuttaa koko maailman talousympäristöön ja finanssimarkkinoihin. Jos sota pitkittyy tai geopoliittiset jännitteet kasvavat edelleen, niillä voi olla lisää haitallisia vaikutuksia Valmetin toimintaan, asiakkaiden investointiaktiivisuuteen, projektitoimituksiin, komponenttien saatavuuteen ja hintoihin, toimitusketjuun sekä rahoituksen saatavuuteen sekä Valmetin ja sen asiakkaiden rahoituksen saantiin.

Valmetin liikevaihto Venäjällä oli noin 2 prosenttia yhtiön koko liikevaihdosta vuonna 2021. Valmet on perustanut poikkeustilanteiden hallintaryhmän (Incident Management Team, IMT) seuraamaan tilannetta ja hallitsemaan toimenpiteitä, joilla vastataan sodan yhtiön toiminnalle aiheuttamiin vaikutuksiin.

Raportointikauden päättymisen jälkeiset tapahtumat

Valmet tiedotti 1. huhtikuuta 2022, että Valmet Oyj:n ja Neles Oyj:n välinen sulautuminen on rekisteröity ja Valmetin ja Nelesin liiketoimintojen yhdistäminen suoritettu. Neles yhdistellään Valmetiin 1. huhtikuuta 2022 alkaen, ja se muodostaa Valmetin viidennen Virtauksensäätö-nimisen liiketoimintalinjan. Sulautumisen jälkeen Valmetin liiketoimintalinjat ovat Palvelut, Virtauksensäätö, Automaatiojärjestelmät, Paperit sekä Sellu ja Energia. Automaatiojärjestelmät-liiketoimintalinjan aiempi nimi oli Automaatio.

Sulautumisen täytäntöönpanon johdosta Valmet päivitti tulosohjeistustaan vuodelle 2022 ja vahvisti uudet taloudelliset tavoitteensa. Valmetin taloudelliset tavoitteet ovat seuraavat (aiemmat tavoitteet suluissa):

- Vakaan liiketoiminnan liikevaihdon kasvu yli kaksi kertaa markkinoiden kasvun (ei muutoksia)
- Projektiliiketoiminnan liikevaihto ylittää markkinoiden kasvun (ei muutoksia)
- Vertailukelpoinen EBITA: 12–14 prosenttia (10–12 %)
- Vertailukelpoinen sitoutuneen pääoman tuotto (ROCE) ennen veroja vähintään 15 prosenttia (vähintään 20 %)
- Maksettu osinko vähintään 50 prosenttia nettotuloksesta (ei muutoksia)

Vakaa liiketoiminta viittaa Palvelut-, Virtauksensäätö- ja Automaatiojärjestelmät-liiketoimintalinjoihin. Projektiliiketoiminta viittaa Paperit-, sekä Sellu ja Energia -liiketoimintalinjoihin.

Valmet tiedotti 11. huhtikuuta 2022, että Kari Saarinen on päättänyt irtisanoutua tehtävästään Valmetin talousjohtajana. Työsuhde tulee päätymään Kari Saarisen johtajasopimuksen mukaisesti, ja hänen työvelvoitteensa päättyy huhtikuun lopussa.

Valmet tiedotti 27. huhtikuuta 2022 muuttavansa taloudellisen raportointinsa rakennetta 1. tammikuuta 2022 alkaen tuodakseen paremmin esiin Valmetin liiketoimintojen kehitystä. Valmet koostuu kolmesta raportoitavasta segmentistä: Palvelut, Automaatio ja Prosessiteknologiat. Saatujen tilausten ja liikevaihdon lisäksi Valmet julkistaa segmenttien kannattavuuden.

Muita raportointikauden päättymisen jälkeisiä tapahtumia, jotka edellyttäisivät katsauskaudelta esitettävän tiedon oikaisemista tai lisätietojen esittämistä, ei ole tiedossa.

Tulosohjeistus vuodelle 2022

Valmet toistaa 1. huhtikuuta 2022 antamansa ohjeistuksen, jonka mukaan Valmet arvioi, huomioon ottaen sulautumisen Neleksen kanssa, että liikevaihto vuonna 2022 kasvaa verrattuna vuoteen 2021 (3 935 milj. euroa), ja että tulos (vertailukelpoinen EBITA) vuonna 2022 kasvaa verrattuna vuoteen 2021 (429 milj. euroa).

Märkinänäkymät

Yleiset talousnäkymät IMF:n mukaan

Ukrainan sodan aiheuttamat taloudelliset vahingot aiheuttavat osaltaan merkittävän hiipumisen globaaliin kasvun vuonna 2022 ja lisäävät inflaatiota. Polttoaineen ja ruuan hinnat ovat nousseet nopeasti. Globaalin kasvun ennustetaan hidastuvan vuoden 2021 arvioidusta 6,1 prosentista 3,6 prosenttiin vuosina 2022 ja 2023. Vuoden 2023 jälkeen globaalin kasvun ennustetaan laskevan noin 3,3 prosenttiin keskipitkällä aikavälillä. Sodasta johtuva hyödykkeiden hinnannousu ja laajentuvat hintapaineet ovat johtaneet 5,7 prosentin inflaatioennusteeseen kehittyneille maille ja 8,7 prosentin inflaatioennusteeseen kehittyville maille. (IMF:n talousennuste 19. huhtikuuta 2022)

Lyhyen aikavälin märkinänäkymät

Valmet toistaa hyvän lyhyen aikavälin märkinänäkymän palveluille, automaatiojärjestelmille, sellulle, ja kartongille ja paperille sekä tyydyttävän lyhyen aikavälin märkinänäkymän energialle ja pehmopaperille. Valmet arvioi, että lyhyen aikavälin märkinänäkymä virtauksensäädölle on hyvä.

Lyhyen aikavälin märkinänäkymä koskee raportointikautta seuraavaa kuuden kuukauden jaksoa. Se perustuu asiakasaktiiviteettiin (50 %) ja Valmetin kapasiteetin käyttöasteeseen (50 %). Asteikko on "heikko-tyydyttävä-hyvä".

Espoossa 27. huhtikuuta 2022

Valmetin hallitus

Konsernin tuloslaskelma

Milj. euroa	Q1/2022	Q1/2021
Liikevaihto	960	858
Hankinnan ja valmistuksen kulut	-743	-644
Bruttokate	217	214
Myyntin ja hallinnon yleiskustannukset	-162	-142
Liiketoiminnan muut tuotot ja kulut, netto	4	4
Osuus osakkuusyhtiöiden tuloksista, operatiiviset sijoitukset	4	—
Liikevoitto	63	76
Rahoitustuotot ja -kulut, netto	-1	-1
Osuus osakkuusyhtiöiden tuloksista, finanssisijoitukset	—	—
Tulos ennen veroja	62	75
Tuloverot	-17	-18
Tilikauden tulos	45	57
Tilikauden tuloksen jakautuminen:		
Emoyhtiön osakkeenomistajille	45	57
Määräysvallattomille omistajille	—	—
Tilikauden tulos	45	57
Emoyhtiön osakkeenomistajille kuuluva tilikauden osakekohtainen tulos:		
Laimentamaton osakekohtainen tulos, euroa	0,30	0,38
Laimennusvaikutuksella oikaistu osakekohtainen tulos, euroa	0,30	0,38

Konsernin laaja tuloslaskelma

Milj. euroa	Q1/2022	Q1/2021
Tilikauden tulos	45	57
Erät, jotka saatetaan myöhemmin siirtää tulosvaikutteisiksi:		
Rahavirran suojaus	5	-17
Tytäryhtiöihin tehtyjen nettosijoitusten muuntoerot	14	7
Osuus osakkuusyhtiöiden muista laajan tuloksen eristä	2	-2
Verot eristä, jotka saatetaan myöhemmin siirtää tulosvaikutteisiksi	-1	3
Erät, jotka saatetaan myöhemmin siirtää tulosvaikutteisiksi, yhteensä	20	-8
Erät, joita ei siirretä tulosvaikutteisiksi:		
Etuuspohjaisten järjestelyiden vakuutusmatemaattiset erät	49	31
Osuus osakkuusyhtiöiden muista laajan tuloksen eristä	1	—
Verot eristä, joita ei siirretä tulosvaikutteisiksi	-11	-7
Erät, joita ei siirretä tulosvaikutteisiksi, yhteensä	38	24
Muut laajan tuloksen erät yhteensä	58	16
Tilikauden laaja tulos	103	73
Tilikauden laajan tuloksen jakautuminen:		
Emoyhtiön osakkeenomistajille	103	73
Määräysvallattomille omistajille	—	—
Tilikauden laaja tulos	103	73

Konsernitase

Varat

Milj. euroa	31.3.2022	31.3.2021	31.12.2021
Pitkäaikaiset varat			
Aineettomat hyödykkeet			
Liikearvo	739	716	730
Muut aineettomat oikeudet	280	271	274
Aineettomat hyödykkeet yhteensä	1 019	987	1 004
Aineelliset hyödykkeet			
Maa- ja vesialueet	26	25	25
Rakennukset ja rakennelmat	127	124	123
Koneet ja kalusto	185	180	183
Vuokratut hyödykkeet	62	65	65
Keskeneräinen käyttöomaisuus	75	54	72
Aineelliset hyödykkeet yhteensä	475	448	468
Muut pitkäaikaiset varat			
Sijoitukset osakkuusyhtiöihin	367	465	461
Pitkäaikaiset rahoitusvarat	23	21	22
Laskennalliset verosaamiset	66	68	66
Pitkäaikaiset tuloverosaamiset	28	25	28
Muut pitkäaikaiset varat	9	6	8
Muut pitkäaikaiset varat yhteensä	493	585	585
Pitkäaikaiset varat yhteensä	1 987	2 021	2 057
Lyhytaikaiset varat			
Vaihto-omaisuus			
Aineet ja tarvikkeet	107	79	94
Keskeneräiset tuotteet	497	386	425
Valmiit tuotteet	150	137	143
Vaihto-omaisuus yhteensä	755	602	662
Saamiset ja muut lyhytaikaiset varat			
Myyntisaamiset	585	561	644
Saamiset asiakkailta myyntisopimuksista	351	198	280
Muut lyhytaikaiset rahoitusvarat	193	96	80
Tuloverosaamiset	47	33	28
Muut saamiset	150	127	150
Rahavarat	300	385	517
Saamiset ja muut lyhytaikaiset varat yhteensä	1 626	1 400	1 700
Lyhytaikaiset varat yhteensä	2 381	2 002	2 363
Varat yhteensä	4 368	4 022	4 420

Konsernitase

Oma pääoma ja velat

Milj. euroa	31.3.2022	31.3.2021	31.12.2021
Oma pääoma			
Osakepääoma	100	100	100
Sijoitetun vapaan oman pääoman rahasto	432	426	426
Muuntoerot	-2	-33	-16
Suojaus- ja muut rahastot	17	8	13
Kertyneet voittovarot	700	573	804
Emoyhtiön osakkeenomistajille kuuluva oma pääoma yhteensä	1 247	1 073	1 326
Määräysvallattomien omistajien osuus	6	6	6
Oma pääoma yhteensä	1 253	1 079	1 332
Velat			
Pitkäaikaiset velat			
Pitkäaikaiset lainat	159	374	195
Pitkäaikaiset vuokrasopimusvelat	35	39	37
Eläkevelvoitteet	138	170	189
Pitkäaikaiset varaukset	32	43	25
Muut pitkäaikaiset velat	5	7	4
Laskennalliset verovelat	78	68	69
Pitkäaikaiset velat yhteensä	447	701	520
Lyhytaikaiset velat			
Lyhytaikaiset lainat	230	43	222
Lyhytaikaiset vuokrasopimusvelat	21	22	22
Ostovelat	371	298	374
Lyhytaikaiset varaukset	191	168	189
Velat asiakkaille myyntisopimuksista	1 224	1 119	1 263
Muut lyhytaikaiset rahoitusvelat	29	32	24
Tuloverovelat	88	56	79
Muut lyhytaikaiset velat	514	504	396
Lyhytaikaiset velat yhteensä	2 669	2 242	2 569
Velat yhteensä	3 116	2 943	3 088
Oma pääoma ja velat yhteensä	4 368	4 022	4 420

Konsernin rahavirtälaskelma

Milj. euroa	Q1/2022	Q1/2021
Liiketoiminnan rahavirrat		
Tilikauden tulos	45	57
Oikaisut		
Poistot	29	30
Rahoitustuotot ja -kulut	1	1
Tuloverot	17	18
Muut liiketoimet, joihin ei liity maksutapahtumaa	-3	-12
Nettokäyttöpääoman muutos	-38	96
Nettokorot ja saadut osingot	-2	-2
Maksetut tuloverot	-29	-39
Liiketoiminnan rahavirta	19	148
Investointien rahavirrat		
Käyttöomaisuusinvestoinnit	-24	-24
Käyttöomaisuuden myynnit	—	1
Liiketoimintojen yhdistäminen, hankituilla rahavaroilla ja lainojen takaisinmaksuilla vähennettynä	-13	—
Investoinnit osakkuusyhtiöihin	12	—
Investointien rahavirta	-25	-23
Rahoituksen rahavirrat		
Omien osakkeiden hankinta	-5	-3
Maksetut osingot	-179	—
Pitkäaikaisten lainojen nostot	—	100
Pitkäaikaisten lainojen takaisinmaksut	-43	-118
Vuokrasopimusvelkojen takaisinmaksut	-6	-6
Lyhytaikaisten lainojen muutos	15	—
Finanssisijoitukset	2	7
Rahoituksen rahavirta	-216	-20
Rahavarojen muutos, lisäys (+) / vähennys (-)	-222	105
Valuuttakurssimuutosten vaikutus	4	7
Rahavarat kauden alussa	517	274
Rahavarat kauden lopussa	300	385

Laskelma konsernin oman pääoman muutoksista

Milj. euroa	Osake- pääoma	Sijoitetun vapaan oman pääoman rahasto	Muuntoerot	Suojaus- ja muut rahastot	Kertyneet voittovarot	Emoyhtiön osakkeen- omistajille kuuluva oma pääoma yhteensä	Määräys- vallattomien omistajien osuus	Oma pääoma yhteensä
1.1.2022	100	426	-16	13	804	1 326	6	1 332
Tilikauden tulos	—	—	—	—	45	45	—	45
Muut laajan tuloksen erät	—	—	14	4	40	58	—	58
Tilikauden laaja tulos	—	—	14	4	85	103	—	103
Tapahtumat osakkeenomistajien ja määräysvallattomien omistajien kanssa								
Osingot	—	—	—	—	-179	-179	—	-179
Omien osakkeiden hankinta	—	—	—	—	-5	-5	—	-5
Osakeperusteiset palkkiot, verovaikutus huomioituna	—	6	—	—	-4	2	—	2
31.3.2022	100	432	-2	17	700	1 247	6	1 253
1.1.2021	100	423	-40	21	633	1 137	6	1 142
Tilikauden tulos	—	—	—	—	57	57	—	57
Muut laajan tuloksen erät	—	—	7	-13	22	16	—	16
Tilikauden laaja tulos	—	—	7	-13	79	73	—	73
Tapahtumat osakkeenomistajien ja määräysvallattomien omistajien kanssa								
Osingot	—	—	—	—	-135	-135	—	-135
Omien osakkeiden hankinta	—	—	—	—	-3	-3	—	-3
Osakeperusteiset palkkiot, verovaikutus huomioituna	—	3	—	—	-1	1	—	1
31.3.2021	100	426	-33	8	573	1 073	6	1 079

Laadintaperiaatteet

Yleistä

Valmet Oyj ("Yhtiö" tai "emoyhtiö") ja sen tytäryhtiöt (yhdessä "Valmet", "Valmet-konserni" tai "konserni") on kansainvälinen teknologian, automaation ja palveluiden toimittaja ja kehittäjä sellu-, paperi- ja energiateollisuudelle.

Valmet Oyj:n kotipaikka on Helsinki ja sen rekisteröity osoite on Keilasatama 5, 02150 Espoo, Suomi. Yhtiön osakkeet on listattu Nasdaq Helsinki Oy:n pörssilistalla.

Tämä osavuositilinpäätös on hyväksytty julkistettavaksi 27. huhtikuuta 2022.

Laadintaperusteet

Tähän tammi-maaliskuun 2022 lyhennettyyn osavuositilinpäätökseen sisällytetty taloudellinen informaatio on laadittu IAS 34 – Osavuosikatsaukset -standardin sekä Euroopan Unionin hyväksymän IFRS-normiston mukaisesti. Lyhennyksessä osavuositilinpäätöksessä julkaistut taloudelliset tiedot ovat tilintarkastamattomia. Tätä konsernin osavuositilinpäätöstä tulee tarkastella ja lukea yhdessä Valmet-konsernin 31. joulukuuta 2021 päättyneeltä tilikaudelta laaditun tilinpäätöksen kanssa, joka on laadittu IFRS-normistoa noudattaen.

Valmet-konserni on soveltanut IASB:n julkaisemia uusia standardeja ja tulkintoja, joita sovelletaan ensimmäistä kertaa 1. tammikuuta 2022 alkavilla raportointikausilla. Uusilla standardeilla ja tulkinnoilla ei ollut merkittävää vaikutusta Valmet-konsernin tulokseen, taloudelliseen asemaan tai osavuositilinpäätöksen esittämiseen.

Yllä mainittuja muutoksia lukuun ottamatta, tässä osavuositilinpäätöksessä noudatetut laatimisperiaatteet ovat yhteneväiset 31. joulukuuta 2021 päättyneen tilikauden konsernitilinpäätöksessä noudatettujen laatimisperiaatteiden kanssa.

Lyhennyksessä osavuositilinpäätöksessä tiedot esitetään miljoonina euroina pyöristäen yksittäiset luvut ja loppusummat miljooniksi, mistä johtuen yhteenlasketuissa riveissä ja sarakkeissa saattaa esiintyä pyöristyseroja.

Keskeiset valuuttakurssit

	Keskikurssit		Kauden lopun kurssit	
	Q1/2022	Q1/2021	Q1/2022	Q1/2021
USD (Yhdysvaltain dollari)	1,1196	1,2063	1,1101	1,1725
SEK (Ruotsin kruunu)	10,4205	10,1306	10,3370	10,2383
CNY (Kiinan juan)	7,0996	7,8367	7,0403	7,6812

Liiketoimintojen yhdistäminen

Coldwaterin hankinta

Valmet on 1. maaliskuuta 2022 hankkinut pohjoisamerikkalaisen Coldwater Seals, Inc.:n. Coldwater on globaali paperi- ja selluteollisuuden kulutusosien ja niihin liittyvien palvelujen toimittaja. Coldwaterin liikevaihto viimeiseltä kahdeksatoista kuukaudelta oli noin 15 miljoonaa euroa. Hankitut toiminnot työllistävät noin 60 henkeä Yhdysvaltojen Atlantassa ja Appletonissa sekä Kilissa, Ruotsissa. Hankittu liiketoiminta on yhdistelty konsernin taloudellisiin lukuihin hankintahetkestä alkaen.

Coldwaterin hankinnalla ei ollut merkittävää vaikutusta Valmetin tulokseen, taloudelliseen asemaan tai taloudelliseen raportointiin tammi–maaliskuussa 2022.

Raportoitavat segmentit ja toiminnan maantieteellinen jakautuminen

Konsernin ylin operatiivinen päätöksentekijä on Valmetin toimitusjohtaja. Valmetilla on kolme raportoitavaa segmenttiä taloudellista raportointia varten: Palvelut, Automaatio ja Prosessiteknologiat. Konsernitoimintoihin liittyvät tiedot on esitetty rivillä Muut.

Palvelut-segmentti tarjoaa asiakkaille joustavia, käyttötarkoitukseen sopivia palveluja, jotka parantavat prosessin suorituskykyä ja luotettavuutta koko elinkaaren ajan. Automaatio-segmentti toimittaa automaatoratkaisuja, joihin kuuluvat niin yksittäiset mittaukset kuin tehdaslaajuiset prosessiautomaatiojärjestelmät. Prosessiteknologiat-segmentti tarjoaa teknologiaratkaisuja sellun ja energian tuotantoon sekä biomassan jalostukseen ja päästöjen hallintaan, sekä kokonaisia tuotantolinjoja, koneuusintoja ja prosessikomponentteja kartongin, pehmopaperin ja paperin valmistukseen.

Valmet otti nykyisen taloudellisen raportoinnin rakenteensa käyttöön 1.1.2022 alkaen. Taloudellisen raportoinnin rakenne muutettiin vastaamaan Valmetin uutta toimintamallia ennakkoiden Neleksen integroitumista Valmetiin ja on linjassa siihen, miten ylin operatiivinen päätöksentekijä arvioi segmenttien operatiivista suorituskykyä ja kohdistaa resursseja. Aiemmin Valmetilla oli yksi raportoitava segmentti. Valmet on oikaissut segmenttiedot vertailukausien osalta. Segmentteihin liittyvät laadintaperiaatteet ovat samat kuin ne, jotka ovat käytössä osavuositilinpäätöstä laadittaessa.

Yksi keskeisistä tuloksellisuuden tunnusluvuista, jota ylin operatiivinen päätöksentekijä seuraa, on tulos ennen rahoituseriä, veroja ja aineettomien hyödykkeiden poistoja (EBITA). Lisäksi tulosta seurataan käyttäen tunnuslukua vertailukelpoinen EBITA, jossa EBITA:sta on jätetty pois tietyt eri kausien tulosten välistä vertailukelpoisuutta heikentävät tuotot ja kulut. Valmet julkaisee vaihtoehtoisia tunnuslukuja EBITA ja vertailukelpoinen EBITA osana säänneltyä taloudellista tietoa, jotta taloudellisen tiedon käyttäjien olisi mahdollista tehdä tarkoituksenmukaisempia analyysejä Valmetin toiminnan tuloksellisuudesta. Vertailukelpoisuuteen vaikuttavat erät koostuvat tuotoista ja kuluista, jotka syntyvät Valmetin kapasiteettia muuttavien toimien seurauksena, kuten rakennejärjestelyihin liittyvistä kustannuksista ja liiketoimintojen tai käyttöomaisuuden myyntivoitoista ja -tappioista, varsinaiseen liiketoimintaan kuulumattomista eristä, kuten arvonalentumiskirjauksista, tuotoista ja kuluista, jotka aiheutuvat kolmansille osapuolille maksetuista tai kolmansilta osapuolilta saaduista korvauksista (esimerkiksi veroviranomaisille verotarkastuksien seurauksena maksetuista sakoista sekä oikeudellisten riitojen ratkaisujen seurauksena saaduista ja maksetuista korvauksista), sekä tuotoista ja kuluista, jotka aiheutuvat lainsäädännön muutoksista, ja joilla on vain väliaikainen vaikutus Valmetiin (esimerkiksi tullimaksut, joita viranomaiset ovat määränneet Valmetin tuotteille).

Saadut tilaukset, milj. euroa	Q1/2022	Q1/2021	Muutos	2021
Palvelut	451	383	18 %	1 481
Automaatio	147	123	19 %	467
Prosessiteknologiat	727	807	-10 %	2 793
Yhteensä	1 324	1 312	1 %	4 740

Liikevaihto, milj. euroa	Q1/2022	Q1/2021	Muutos	2021
Palvelut	317	288	10 %	1 360
Automaatio	88	67	31 %	412
Prosessiteknologiat	555	503	10 %	2 163
Yhteensä	960	858	12 %	3 935

Vertailukelpoinen EBITA, milj. euroa	Q1/2022	Q1/2021	Muutos	2021
Palvelut	30	36	-16 %	204
Automaatio	11	5	> 100 %	79
Prosessiteknologiat	41	43	-5 %	175
Muut	-3	-4	-29 %	-30
Yhteensä	79	80	-1 %	429

Vertailukelpoinen EBITA, % liikevaihdosta	Q1/2022	Q1/2021		2021
Palvelut	9,6 %	12,6 %		15,0 %
Automaatio	12,1 %	7,2 %		19,2 %
Prosessiteknologiat	7,3 %	8,5 %		8,1 %
Yhteensä	8,3 %	9,4 %		10,9 %

EBITA, milj. euroa	Q1/2022	Q1/2021	Muutos	2021
Palvelut	30	41	-27 %	210
Automaatio	10	4	> 100 %	83
Prosessiteknologiat	38	43	-10 %	173
Muut	-4	—		-18
Yhteensä	74	89	-16 %	448

EBITA, % liikevaihdosta	Q1/2022	Q1/2021		2021
Palvelut	9,6 %	14,4 %		15,5 %
Automaatio	11,3 %	6,6 %		20,1 %
Prosessiteknologiat	6,9 %	8,5 %		8,0 %
Yhteensä	7,7 %	10,3 %		11,4 %

Vertailukelpoisuuteen vaikuttavat erät, milj. euroa	Q1/2022	Q1/2021	Muutos	2021
Palvelut	—	5	-100 %	6
Automaatio	-1	—	99 %	4
Prosessiteknologiat	-2	—	> 100 %	-3
Muut	-2	4		11
Yhteensä	-5	8		19

Aineettomien hyödykkeiden poistot, milj. euroa	Q1/2022	Q1/2021	Muutos	2021
Palvelut	-2	-2	2 %	-6
Automaatio	-3	-3	0 %	-11
Prosessiteknologiat	-2	-2	-3 %	-8
Muut	-5	-6	-17 %	-24
Yhteensä	-11	-13	-9 %	-49

Erittely vertailukelpoisen EBITA:n, EBITA:n ja liikevoiton välisistä eristä

Milj. euroa	Q1/2022	Q1/2021
Vertailukelpoinen EBITA	79	80
Hankinnan ja valmistuksen kuluihin sisältyvät vertailukelpoisuuteen vaikuttavat erät		
Kapasiteetin sopeuttamisesta syntyneet kulut	—	—
Yrityshankintojen yhteydessä tunnistettujen käyvän arvon korotusten kirjaaminen kuluksi	—	-1
Muut varsinaiseen liiketoimintaan kuulumattomat erät	-3	—
Myynnin ja hallinnon kuluihin sisältyvät vertailukelpoisuuteen vaikuttavat erät		
Kapasiteetin sopeuttamisesta syntyneet kulut	—	—
Yrityshankinnoista syntyneet kulut	-8	—
Muut varsinaiseen liiketoimintaan kuulumattomat erät	—	—
Muihin liiketoiminnan tuottoihin ja kuluihin sisältyvät vertailukelpoisuuteen vaikuttavat erät		
Kapasiteetin sopeuttamisesta syntyneet kulut	—	5
Muut varsinaiseen liiketoimintaan kuulumattomat erät	1	—
Vertailukelpoisuuteen vaikuttavat erät osuudessa osakkuusyhtiöiden tuloksista, operatiiviset sijoitukset		
Muut varsinaiseen liiketoimintaan kuulumattomat erät	6	3
EBITA	74	89
Aineettomien hyödykkeiden poistot hankinnan ja valmistuksen kuluissa		
Muut aineettomat hyödykkeet	—	—
Aineettomien hyödykkeiden poistot myynnin ja hallinnon kuluissa		
Liiketoiminnan yhdistämisessä aktivoidut aineettomat hyödykkeet	-5	-5
Muut aineettomat hyödykkeet	-4	-4
Aineettomien hyödykkeiden poistot osuudessa osakkuusyhtiöiden tuloksista, operatiiviset sijoitukset		
Muut aineettomat hyödykkeet	-2	-4
Liikevoitto	63	76

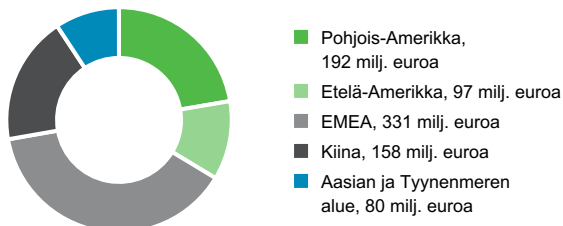
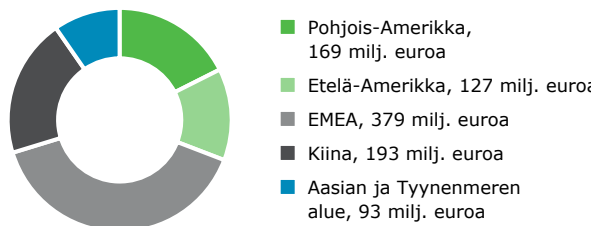
Koko konsernia koskevat tiedot

Valmet-konsernilla on toimintaa maailmanlaajuisesti yli 35 maassa. Liikevaihdolla mitattuna kolme suurinta maata tammi–maaliskuussa 2022 olivat Kiina, Yhdysvallat ja Suomi, joiden yhteenlaskettu osuus kokonaisliikevaihdosta oli 49 prosenttia. Tammi–maaliskuussa 2021 kolme suurinta maata olivat Kiina, Yhdysvallat ja Brasilia, joiden yhteenlaskettu osuus kokonaisliikevaihdosta oli 44 prosenttia. Liikevaihto Suomeen (kotipaikka) oli 134 miljoonaa euroa tammi–maaliskuussa 2022 (80 milj. euroa).

Liikevaihto markkina-alueittain:

Q1/2022: 960 milj. euroa

Q1/2021: 858 milj. euroa



Bruttoinvestointien (ilman liiketoimintojen yhdistämistä ja vuokrattuja hyödykkeitä) maantieteellinen jakaantuminen:

Milj. euroa	Pohjois-Amerikka	Etelä-Amerikka	EMEA	Kiina	Aasian ja Tyynenmeren alue	Yhteensä
Q1/2022	1	1	18	3	—	24
Q1/2021	1	—	21	2	—	24

Myyntituotot

Johdolle raportoidaan ja johto seuraa Valmetin myyntituottoja sekä liiketoimintalinjoittain, segmentteittäin että maantieteellisen alueen mukaan. Paperit, ja Sellu ja energia-liiketoimintalinjojen liikevaihto koostuu suurista pitkäaikaisista projekteista, joiden myyntituotot kirjataan ajan kuluessa kertyneisiin kustannuksiin perustuvan menetelmän mukaisesti. Palvelut-liiketoimintalinjan liikevaihto koostuu suuresta määrästä lyhytaikaisia sopimuksia, joiden arvo on suhteellisen pieni ja joiden myyntituotot kirjataan pääasiassa yhtenä ajanhetkenä. Automaatio-liiketoimintalinjan liikevaihto koostuu sekä pitkäaikaisista sopimuksista, että lyhytaikaisista palvelusopimuksista. Pitkäaikaisten sopimusten luonne, ja siten myös myyntituottojen kirjaaminen vastaa projektiliiketoiminnan sopimuksia, sopimusten arvojen ollessa kuitenkin pienempiä. Lyhytaikaisten palvelusopimusten myyntituotot kirjataan yhtenä ajanhetkenä. Kunkin maantieteellisen alueen liikevaihto raportointikaudella riippuu käynnissä olevien projektien määrästä ja koosta.

Liikevaihto liiketoimintalinjoittain:

Milj. euroa	Q1/2022	Q1/2021
Palvelut	317	288
Automaatio	88	67
Sellu ja energia	276	227
Paperit	279	275
Yhteensä	960	858

Myyntituottojen kirjaamisen ajoitus:

Milj. euroa	Q1/2022	Q1/2021
Suoritevelvoitteet, jotka tuloutettu yhtenä ajanhetkenä	353	333
Suoritevelvoitteet, jotka tuloutettu ajan kuluessa	607	525
Yhteensä	960	858

Vähentääkseen luottoriskiä ja kattaakseen etukäteen syntyviä sopimuskustannuksia Valmet vaatii säännöllisesti asiakkailtaan ennakkomaksuja. Raportointikauden aikana Valmet ei ollut sitoutunut merkittäviin sopimuksiin, joissa aika, joka kuluu luvatus tavarahan tai palvelun luovuttamisesta asiakkaalle siihen, kun asiakas maksaa kyseisestä tavarasta tai palvelusta, on vähintään vuosi. Vastaavia järjestelyitä ei ollut keskeneräisille projekteille myöskään aiemmilta raportointikausilta.

Asiakkaan luottokelpoisuus tarkistetaan ennen sopimukseen sitoutumista. Kuitenkin, mikäli riski ostajan maksukyvyttömyydestä ilmenee tuloutuksen jo tapahduttua, todennäköisyys vastikkeen saamiseen arvioidaan uudelleen. Myyntituottojen kirjaamista ei jatketa, jos vastikkeen saaminen arvioidaan epätodennäköiseksi. Avoimien myyntisaamisten sekä asiakassopimuksista johtuvien saamisten osalta kirjataan arvonalentuminen tarpeen mukaan.

Valmet saa asiakkailtaan maksuja sopimuksissa sovittuihin laskutussuunnitelmiin perustuen. Muutokset myyntisopimukseen liittyvissä taseeseen merkityissä saamisissa ja veloissa johtuvat Valmetin sopimukseen perustuvasta suorituksesta. Saamiset asiakkailta myyntisopimuksista liittyvät ensisijaisesti Valmetin oikeuteen vastikkeeseen työstä, joka on tehty, mutta jota ei ole laskutettu raportointipäivänä. Nämä omaisuuserät siirretään myyntisaamisiin, kun oikeus vastikkeeseen muuttuu ehdottomaksi. Tämä tapahtuu tyypillisesti silloin, kun Valmetilla on sopimuksellinen oikeus laskuttaa asiakasta. Velat asiakkaille myyntisopimuksista liittyvät pääasiassa asiakkailta saatuihin ennakkomaksuihin pitkäaikaisista projekteista, joiden myyntituotot kirjataan ajan kuluessa. Nämä määrät kirjataan myyntituotoksi silloin, kun Valmet täyttää sopimuksesta johtuvat veloitteet.

Seuraavat taulukot sisältävät myyntisopimuksista johtuvien taseeseen merkittyjen saamisten ja velkojen muutokset kauden aikana. Kauden aikana tuloutettu liikevaihto sisältää myyntituottoja myös aiemmillä kausilla täytettyihin suoritevelvoitteisiin liittyen, määrän ollessa kuitenkin epäolennainen.

Saamiset asiakkailta myyntisopimuksista:

Milj. euroa	Q1/2022	Q1/2021	2021
Tasearvo kauden alussa	280	229	229
Kurssierot	1	1	2
Hankittu liiketoimintojen yhdistämisessä	—	—	—
Kirjattu myyntituotoksi kauden aikana	331	129	787
Siirrot myyntisaamisiin	-261	-161	-738
Tasearvo kauden lopussa	352	198	280

Velat asiakkaille myyntisopimuksista:

Milj. euroa	Q1/2022	Q1/2021	2021
Tasearvo kauden alussa	1 263	1 002	1 002
Kurssierot	18	9	32
Hankittu liiketoimintojen yhdistämisessä	—	—	5
Kirjattu myyntituotoksi kauden aikana	-431	-565	-2 230
Laskutetut ja/tai saadut maksut	374	673	2 454
Tasearvo kauden lopussa	1 224	1 119	1 263

Milj. euroa	31.3.2022	31.3.2021	31.12.2021
Velat asiakkaille myyntisopimuksista, joiden myyntituotot kirjataan			
Yhtenä ajanhetkenä	394	322	349
Ajan kuluessa	830	797	913
Tasearvo kauden lopussa	1 224	1 119	1 263

Valmet tarjoaa asiakkailleen sopimuksellisia tuotetakuuta, joilla se yleensä antaa toimintatakuun toimitetuille tuotteille takuukauden aikana. Valmet ei tarjoa palvelutyypisiä takuita.

Valmetilla ei 31. maaliskuuta 2022 ollut asiakassopimusten saamiseen tai täyttämiseen liittyviä kustannuksia, jotka olisi aktivoitu IFRS 15 -standardin alla.

Transaktiohintaa, joka on kohdistettu jäljellä oleville suoritevelvoitteille 31. maaliskuuta 2022, oli 4 459 miljoonaa euroa (3 709 milj. euroa).

Nettokäyttöpääoma

Projektiliiketoiminnassa asiakkailta saaduista ennakkomaksuista johtuen Valmetin nettokäyttöpääoma on tyypillisesti negatiivinen. Muut kuin operatiiviset erät, kuten verot, korolliset varat ja velat ja muut konsernin rahoitukseen liittyvät erät, eivät sisälly nettokäyttöpääoman laskentaan.

Milj. euroa	31.3.2022	31.3.2021	31.12.2021	Q1/2022 vaikutus
Nettokäyttöpääomaan sisältyvät varat				
Pitkäaikaiset myyntisaamiset	–	1	1	–
Muut pitkäaikaiset varat	9	6	8	–
Vaihto-omaisuus	755	602	662	-93
Myyntisaamiset	585	561	644	59
Saamiset asiakkailta myyntisopimuksista	351	198	280	-72
Johdannaiset (varat)	62	42	43	-19
Muut saamiset	150	127	150	–
Nettokäyttöpääomaan sisältyvät velat				
Eläkevelvoitteet	-138	-170	-189	-51
Varaukset	-222	-212	-214	8
Muut pitkäaikaiset korottomat velat	-2	-3	-2	–
Ostovelat	-371	-298	-374	-2
Velat asiakkaille myyntisopimuksista	-1 224	-1 119	-1 263	-39
Johdannaiset (velat)	-32	-36	-26	6
Muut lyhytaikaiset velat	-513	-504	-394	119
Nettokäyttöpääoma yhteensä	-590	-805	-673	-82
Valuuttakurssimuutosten vaikutus				-4
Etuuspohjaisten järjestelyiden vakuutusmatemaattiset erät				48
Vaihto-omaisuuden arvonalentumis- ja luottotappiovarausten muutos				-2
Hankittu liiketoimintojen yhdistämisessä				1
Nettokäyttöpääoman muutos konsernin rahavirtalaskelmassa				-38

Aineettomat ja aineelliset hyödykkeet

Aineettomat hyödykkeet

Milj. euroa	Q1/2022	Q1/2021	2021
Tasearvo kauden alussa	1 004	983	983
Kurssierot	3	6	13
Investoinnit	8	7	29
Hankittu liiketoimintojen yhdistämisessä	14	-1	16
Poistot	-9	-9	-36
Arvon alentumistappiot	—	—	-1
Tasearvo kauden lopussa	1 019	987	1 004

Aineelliset hyödykkeet (ilman vuokrattuja hyödykkeitä)

Milj. euroa	Q1/2022	Q1/2021	2021
Tasearvo kauden alussa	404	375	375
Kurssierot	4	3	10
Investoinnit	16	17	68
Hankittu liiketoimintojen yhdistämisessä	1	—	—
Poistot	-12	-12	-47
Muut muutokset	—	—	-2
Tasearvo kauden lopussa	413	384	404

Vuokrasopimukset

Vuokratut hyödykkeet

Milj. euroa	Q1/2022	Q1/2021	2021
Tasearvo kauden alussa	65	66	66
Kurssierot	—	1	2
Lisäykset	3	6	22
Hankittu liiketoimintojen yhdistämisessä	—	—	2
Poistot	-6	-6	-24
Muut muutokset	—	-1	-4
Tasearvo kauden lopussa	62	65	65

Investoinnit osakkuusyhtiöihin

Valmet hankki 29,5 prosenttia Neles Oyj:n osakkeista ja äänistä heinä–syyskuun 2020 aikana. Tämän jälkeen ei ole tapahtunut muutoksia Valmetin osakeomistuksessa. Valmet ilmoitti 1. huhtikuuta 2022, että Valmet Oyj:n ja Neles Oyj:n välinen sulautuminen on rekisteröity ja Valmetin ja Neleksen liiketoimintojen yhdistäminen on suoritettu. Neleksen taloudellinen informaatio yhdistellään Valmetiin 1. huhtikuuta 2022 alkaen.

Valmetin ja Neleksen tilikaudet ovat yhteneväiset, mutta koska Neles raportoi osavuositilinsänsä samaan aikaan tai lähes samanaikaisesti kuin Valmet, Valmetin osuus Neleksen tuloksesta kirjataan yhden vuosineljänneksen viiveellä. Valmetin tammi–maaliskuun 2022 osavuositilinpäätös sisältää Valmetin osuuden Neleksen neljänneksen vuosineljänneksen 2021 tuloksesta, joka on yhteensä 6 miljoonaa euroa.

Valmetilla ei ollut Neleksen tai muiden osakkuusyhtiöidensä kanssa olennaisia liiketoimia ajalta tammi–maaliskuu 2022, eikä olennaisia saamisia tai velkoja 31. maaliskuuta 2022, lukuunottamatta 89 miljoonan euron osinkosaamista Nelekseltä.

Alla esitetään yhteenveto Neles Oyj:n taloudellisesta informaatiosta.

Milj. euroa	Neles ¹
Tase	
Pitkäaikaiset varat	253
Lyhytaikaiset varat ²	196
Pitkäaikaiset velat	213
Lyhytaikaiset velat ²	272
Nettovarallisuus	-36
Valmetin osuus nettovarallisuudesta	-11
Tuloslaskelma	
Liikevaihto	174
Tilikauden tulos	20
Tilikauden laaja tulos	27

Täsmäytys kirjånpitoarvoihin Valmet-konsernissa:

Milj. euroa	Q1/2022 ¹
Nettovarallisuus kauden alussa	277
Tilikauden tulos	20
Muut laajan tuloksen erät	7
Maksetut osingot	-340
Nettovarallisuus kauden lopussa	-36
Valmetin osuus nettovarallisuudesta	-11
Laskennallinen liikearvo ja käyvän arvon oikaisu	364
Tasearvo kauden lopussa	353
Listattujen osakkeiden markkina-arvo kauden lopussa	410

¹ Tase 31.12.2021 ja tuloslaskelma ajalta Q4/2021.

² Neleksen oikaistu tase sisältää vaikutuksen osingon- ja lisävarojenjaosta, joka tapahtui maaliskuussa 2022. Osingon- ja lisävarojenjakoa näkyy vähennyksenä lyhytaikaisissa varoissa ja lisäyksenä lyhytaikaisissa veloissa.

Muutokset Nelekseen tehdyssä sijoituksessa:

Milj. euroa	Q1/2022
Hankintameno	
Hankintameno kauden alussa	456
Lisäykset	–
Hankintameno kauden lopussa	456
Oman pääoman oikaisut	
Oman pääoman oikaisut kauden alussa	-10
Tilikauden tulos	6
Muut laajan tuloksen erät	2
Saadut osingot ¹	-101
Käyvän arvon oikaisujen poistot	-2
Muut muutokset	–
Oman pääoman oikaisut kauden lopussa	-104
Tasearvo kauden lopussa	353

¹ Saadut osingot sisältävät lisävarojenjakosaamisen Neleksestä.

Valmetin muihin osakkuusyhtiöihin tekemissä sijoituksissa ei ollut olennaisia muutoksia tammi–maaliskuussa 2022.

Rahoitusinstrumentit

Johdannaiset

31.3.2022	Nimellisarvo	Käypä arvo, varat	Käypä arvo, velat	Käypä arvo, netto
Valuuttatermiinisopimukset ¹	3 064	53	-32	21
Koronvaihtosopimukset ¹	75	3	–	2
Sähkötermiinisopimukset ²	190	5	–	5
Nikkelijohdannaiset ³	150	1	–	1
Romumetallijohdannaiset ³	828	–	–	–

31.3.2021	Nimellisarvo	Käypä arvo, varat	Käypä arvo, velat	Käypä arvo, netto
Valuuttatermiinisopimukset ¹	3 019	41	-34	8
Koronvaihtosopimukset ¹	75	–	-2	-2
Sähkötermiinisopimukset ²	171	–	–	–
Nikkelijohdannaiset ³	30	–	–	–

¹ Nimellisarvo ja käyvät arvot miljoonissa euroissa.

² Nimellisarvo GWh ja käyvät arvot miljoonissa euroissa.

³ Nimellisarvo tonneissa ja käyvät arvot miljoonissa euroissa.

Nimellisarvot kuvaavat johdannaisten käytön yleisyyttä, mutta ne eivät anna indikaatiota alla olevan riskin suuruudesta.

Rahoitusvarat ja -velat jaettuna arvostusryhmittäin:

Milj. euroa	31.3.2022	31.3.2021
Pitkäaikaiset rahoitusvarat		
Osakesijoitukset käypään arvoon muiden laajan tuloksen erien kautta	9	9
Osakesijoitukset käypään arvoon tulosvaikutteisesti	2	2
Lainasaamiset jaksotettuun hankintamenuon	—	1
Lainasaamiset käypään arvoon tulosvaikutteisesti	—	—
Johdannaiset käypään arvoon tulosvaikutteisesti	—	—
Johdannaiset, joihin sovelletaan suojauslaskentaa	11	9
Tasearvo kauden lopussa	23	21
Lyhytaikaiset rahoitusvarat		
Korolliset rahoitusvarat käypään arvoon muiden laajan tuloksen erien kautta	54	62
Lainasaamiset jaksotettuun hankintamenuon	89	—
Korottomat rahoitusvarat jaksotettuun hankintamenuon	9	15
Myyntisaamiset jaksotettuun hankintamenuon	585	561
Johdannaiset käypään arvoon tulosvaikutteisesti	20	7
Johdannaiset, joihin sovelletaan suojauslaskentaa	31	26
Rahavarat jaksotettuun hankintamenuon	300	385
Tasearvo kauden lopussa	1 086	1 057

Milj. euroa	31.3.2022	31.3.2021
Pitkäaikaiset rahoitusvelat		
Lainat rahoituslaitoksilta jaksotettuun hankintamenuon	159	374
Vuokrasopimusvelat jaksotettuun hankintamenuon	35	39
Johdannaiset käypään arvoon tulosvaikutteisesti	—	—
Johdannaiset, joihin sovelletaan suojauslaskentaa	3	4
Tasearvo kauden lopussa	197	417
Lyhytaikaiset rahoitusvelat		
Lainat rahoituslaitoksilta jaksotettuun hankintamenuon	215	43
Vuokrasopimusvelat jaksotettuun hankintamenuon	21	22
Korolliset rahoitusvelat jaksotettuun hankintamenuon	15	—
Ostovelat jaksotettuun hankintamenuon	371	298
Johdannaiset käypään arvoon tulosvaikutteisesti	11	11
Johdannaiset, joihin sovelletaan suojauslaskentaa	18	21
Tasearvo kauden lopussa	651	394

Käypään arvoon konsernin taseeseen merkittyjen rahoitusvarojen ja -velkojen hierarkiatasot ja sovellettavat arvostusmenetelmät on kuvattu alla.

Taso 1

Toimivilta markkinoilta saatavissa olevat oikaisemattomat hintanoteeraukset. Valmetin tason 1 rahoitusinstrumentit ovat osakkeita, jotka kirjataan käypään arvoon muiden laajan tuloksen erien kautta.

Taso 2

Tason 2 rahoitusinstrumenttien käypä arvo määritetään arvostusmenetelmien avulla. Näissä menetelmissä käytetään syöttötietona havainnoitavissa olevia markkinahintoja, jotka ovat

helposti ja säännöllisesti saatavissa. Valmetin tason 2 rahoitusinstrumentteihin kuuluvat over-the-counter (OTC)-johdannaiset, jotka on luokiteltu käypään arvoon tulosvaikutteisesti kirjattaviksi tai johdannaiset, joihin sovelletaan suojauslaskentaa sekä kaikki muut rahoitusvarat ja -velat paitsi osakesijoitukset.

Taso 3

Rahoitusinstrumentti luokitellaan tasolle 3, jos sen käyvän arvon määrittäminen ei voi perustua havainnoitavissa olevaan markkinatietoon. Valmetin tason 3 rahoitusinstrumentit ovat osakkeita, jotka kirjataan käypään arvoon tulosvaikutteisesti.

Varaukset

Milj. euroa	Q1/2022	Q1/2021	2021
Tasearvo kauden alussa	214	211	211
Kurssierot	2	—	2
Lisäykset	39	26	111
Hankittu liiketoimintojen yhdistämisessä	—	—	2
Varausten käyttö	-21	-12	-64
Käyttämättöminä puretut	-11	-14	-48
Tasearvo kauden lopussa	222	212	214
Pitkäaikaiset	32	43	25
Lyhytaikaiset	191	168	189

Vastuusitoumukset

Milj. euroa	31.3.2022	31.3.2021	31.12.2021
Takaukset Valmet-konsernin puolesta	1 469	1 184	1 406

Valmet-konsernin merkittävimmät vastuusitoumukset liittyvät Valmet Oyj:n, sen tytäryhtiöiden ja rahoituslaitosten Valmet-konsernin puolesta asiakkaille ja toimittajille normaalin liiketoiminnan puitteissa vakuudeksi antamiin takauksiin, jotka on esitetty yllä olevassa taulukossa.

Raportointikauden päättymisen jälkeiset tapahtumat

Valmet tiedotti 1. huhtikuuta 2022, että Valmet Oyj:n ja Neles Oyj:n välinen sulautuminen on rekisteröity ja Valmetin ja Nelesin liiketoimintojen yhdistäminen suoritettu. Neles yhdistellään Valmetiin 1. huhtikuuta 2022 alkaen, ja se muodostaa Valmetin viidennen Virtauksensäätö-nimisen liiketoimintalinjan.

Tunnusluvut

	Q1/2022	Q1/2021
Laimentamaton osakekohtainen tulos, euroa	0,30	0,38
Laimennusvaikutuksella oikaistu osakekohtainen tulos, euroa	0,30	0,38
Oma pääoma / osake kauden lopussa, euroa	8,34	7,18
Oman pääoman tuotto (ROE), % (annualisoitu)	14 %	21 %
Sitoutuneen pääoman tuotto (ROCE) ennen veroja, % (annualisoitu)	15 %	20 %
Omavaraisuusaste kauden lopussa, %	40 %	37 %
Nettovelkaantuneisuusaste kauden lopussa, %	0 %	3 %
Liiketoiminnan rahavirta, milj. euroa	19	148
Rahavirta investointien jälkeen, milj. euroa	-6	125
Bruttoinvestoinnit (ilman liiketoimintojen yhdistämistä ja vuokrattuja hyödykkeitä), milj. euroa	-24	-24
Lisäykset, vuokratut hyödykkeet, milj. euroa	-3	-6
Liiketoimintojen yhdistäminen, hankituilla rahavaroilla ja lainojen takaisinmaksuilla vähennettynä, milj. euroa	-13	—
Lisäykset sijoituksissa osakkuusyhtiöihin	—	—
Poistot (aineelliset ja aineettomat), milj. euroa	-29	-30
Aineettomien hyödykkeiden poistot	-11	-13
Aineellisten hyödykkeiden poistot, käyttöomaisuus (ilman vuokrattuja hyödykkeitä)	-12	-12
Aineellisten hyödykkeiden poistot, vuokratut hyödykkeet	-6	-6
Ulkona olevien osakkeiden lukumäärä kauden lopussa	149 521 643	149 473 351
Ulkona olevien osakkeiden keskimääräinen lukumäärä	149 434 558	149 452 125
Osakkeiden keskimääräinen lukumäärä laimennusvaikutus huomioituna	149 434 558	149 452 125
Korollinen velka kauden lopussa, milj. euroa	445	478
Korollinen nettovelka kauden lopussa, milj. euroa	3	30

Tunnuslukujen laskentakaavat

IFRS-tunnuslukujen lisäksi Valmet julkaisee tiettyjä muita yleisesti käytettyjä tuloksellisuuden mittareita, jotka ovat johdettavissa tuloslaskelmassa ja taseessa sekä näiden liitetiedoissa esitetyistä luvuista. Näiden vaihtoehtoisten tunnuslukujen laskentakaavat on esitetty alla olevassa taulukossa.

EBITA:

Liikevoitto + aineettomien hyödykkeiden poistot

Vertailukelpoinen EBITA¹:

Liikevoitto + aineettomien hyödykkeiden poistot +/- vertailukelpoisuuteen vaikuttavat erät

Osakekohtainen tulos, laimentamaton:

$$\frac{\text{Emoyhtiön omistajille kuuluva tilikauden tulos}}{\text{Ulkona olevien osakkeiden lukumäärä (keskimäärin kauden aikana)}}$$

Osakekohtainen tulos, laimennettu:

$$\frac{\text{Emoyhtiön omistajille kuuluva tilikauden tulos}}{\text{Keskimääräinen osakemäärä kauden aikana laimennusvaikutus huomioituna}}$$

Oma pääoma per osake:

$$\frac{\text{Emoyhtiön osakkeenomistajille kuuluva oma pääoma}}{\text{Ulkona olevien osakkeiden määrä kauden lopussa}}$$

Oman pääoman tuotto (ROE), % (annualisoitu):

$$\frac{\text{Tilikauden tulos}}{\text{Oma pääoma yhteensä (keskimäärin kauden aikana)}} \times 100$$

Sitoutuneen pääoman tuotto (ROCE) ennen veroja, % (annualisoitu):

$$\frac{\text{Tulos ennen veroja + korko- ja muut rahoituskulut}}{\text{Taseen loppusumma - korottomat velat (keskimäärin kauden aikana)}} \times 100$$

Vertailukelpoinen sitoutuneen pääoman tuotto (ROCE) ennen veroja, %¹ (annualisoitu):

$$\frac{\text{Tulos ennen veroja + korko- ja muut rahoituskulut +/- vertailukelpoisuuteen vaikuttavat erät}}{\text{Taseen loppusumma - korottomat velat (keskimäärin kauden aikana)}} \times 100$$

Omavaraisuusaste, %:

$$\frac{\text{Oma pääoma yhteensä}}{\text{Taseen loppusumma - velat asiakkaille myyntisopimuksista}} \times 100$$

Nettovelkaantuneisuusaste, %:

$$\frac{\text{Korollinen nettovelka}}{\text{Oma pääoma yhteensä}} \times 100$$

Korollinen nettovelka:

Pitkäaikaiset lainat + pitkäaikaiset vuokrasopimusvelat + lyhytaikaiset lainat + lyhytaikaiset vuokrasopimusvelat - rahavarat - muut korolliset varat

¹ *Vaihtoehtoinen tunnusluku laskettu myös liukuvalla 12 kuukaudella.*

Vuosineljännestitiedot

Milj. euroa	Q1/2022	Q4/2021	Q3/2021	Q2/2021	Q1/2021
Liikevaihto	960	1 199	935	943	858
Vertailukelpoinen EBITA	79	147	107	95	80
% liikevaihdosta	8,3 %	12,2 %	11,4 %	10,1 %	9,4 %
Liikevoitto	63	143	95	85	76
% liikevaihdosta	6,5 %	11,9 %	10,1 %	9,0 %	8,9 %
Tulos ennen veroja	62	142	95	83	75
% liikevaihdosta	6,5 %	11,8 %	10,1 %	8,8 %	8,7 %
Tilikauden tulos	45	100	75	64	57
% liikevaihdosta	4,7 %	8,3 %	8,1 %	6,8 %	6,7 %
Laimentamaton osakekohtainen tulos, euroa	0,30	0,67	0,50	0,43	0,38
Laimennusvaikutuksella oikaistu osakekohtainen tulos, euroa	0,30	0,67	0,50	0,43	0,38
Aineettomien hyödykkeiden poistot	-11	-12	-12	-13	-13
Aineellisten hyödykkeiden poistot, käyttöomaisuus (ilman vuokrattuja hyödykkeitä)	-12	-12	-12	-12	-12
Aineellisten hyödykkeiden poistot, vuokratut hyödykkeet	-6	-6	-6	-6	-6
Tutkimus- ja tuotekehityskulut, netto	-19	-26	-16	-21	-19
% liikevaihdosta	-2,0 %	-2,2 %	-1,7 %	-2,2 %	-2,2 %
Vertailukelpoisuuteen vaikuttavat erät:					
hankinnan ja valmistuksen kuluissa	-3	—	-1	—	—
myynnin ja hallinnon yleiskustannuksissa	-8	-1	-3	-1	—
muissa tuotoissa ja kuluissa, netto	1	4	—	—	5
osuudessa osakkuusyhtiöiden tuloksista, operatiiviset sijoitukset	6	6	4	4	3
Vertailukelpoisuuteen vaikuttavat erät yhteensä	-5	8	—	2	8
Bruttoinvestoinnit (ilman liiketoimintojen yhdistämistä ja vuokrattuja hyödykkeitä)	-24	-28	-22	-23	-24
Lisäykset, vuokratut hyödykkeet	-3	-8	-5	-4	-6
Liiketoimintojen yhdistäminen, hankituilla rahavaroilla ja lainojen takaisinmaksuilla vähennettynä	-13	—	-16	1	—
Lisäykset sijoituksissa osakkuusyhtiöihin	—	—	—	—	—
Sitoutunut pääoma, kauden lopussa	1 698	1 808	1 693	1 619	1 557
Saadut tilaukset	1 324	1 093	1 107	1 228	1 312
Tilauskanta, kauden lopussa	4 459	4 096	4 199	4 019	3 709

Vuosineljännessegmenttitiedot

Saadut tilaukset, milj. euroa	Q1/2022	Q4/2021	Q3/2021	Q2/2021	Q1/2021
Palvelut	451	387	341	370	383
Automaatio	147	119	109	116	123
Prosessiteknologiat	727	587	657	742	807
Yhteensä	1 324	1 093	1 107	1 228	1 312

Liikevaihto, milj. euroa	Q1/2022	Q4/2021	Q3/2021	Q2/2021	Q1/2021
Palvelut	317	413	322	337	288
Automaatio	88	160	91	94	67
Prosessiteknologiat	555	626	522	512	503
Yhteensä	960	1 199	935	943	858

Vertailukelpoinen EBITA, milj. euroa	Q1/2022	Q4/2021	Q3/2021	Q2/2021	Q1/2021
Palvelut	30	71	50	47	36
Automaatio	11	40	19	15	5
Prosessiteknologiat	41	45	46	41	43
Muut	-3	-10	-8	-8	-4
Yhteensä	79	147	107	95	80

Vertailukelpoinen EBITA, % liikevaihdosta	Q1/2022	Q4/2021	Q3/2021	Q2/2021	Q1/2021
Palvelut	9,6%	17,2%	15,5%	13,9%	12,6%
Automaatio	12,1%	25,2%	20,5%	16,4%	7,2%
Prosessiteknologiat	7,3%	7,2%	8,9%	8,0%	8,5%
Yhteensä	8,3%	12,2%	11,4%	10,1%	9,4%

EBITA, milj. euroa	Q1/2022	Q4/2021	Q3/2021	Q2/2021	Q1/2021
Palvelut	30	72	50	47	41
Automaatio	10	43	19	16	4
Prosessiteknologiat	38	44	46	41	43
Muut	-4	-4	-8	-7	—
Yhteensä	74	155	107	97	89

EBITA, % liikevaihdosta	Q1/2022	Q4/2021	Q3/2021	Q2/2021	Q1/2021
Palvelut	9,6 %	17,3 %	15,5 %	14,0 %	14,4 %
Automaatio	11,3 %	27,0 %	21,0 %	17,1 %	6,6 %
Prosessiteknologiat	6,9 %	7,0 %	8,8 %	7,9 %	8,5 %
Yhteensä	7,7 %	12,9 %	11,4 %	10,3 %	10,3 %

Vertailukelpoisuuteen vaikuttavat erät, milj. euroa	Q1/2022	Q4/2021	Q3/2021	Q2/2021	Q1/2021
Palvelut	—	1	—	—	5
Automaatio	-1	3	—	1	—
Prosessiteknologiat	-2	-2	-1	—	—
Muut	-2	6	—	1	4
Yhteensä	-5	8	—	2	8

Aineettomien hyödykkeiden poistot, milj. euroa	Q1/2022	Q4/2021	Q3/2021	Q2/2021	Q1/2021
Palvelut	-2	-1	-1	-2	-2
Automaatio	-3	-3	-3	-3	-3
Prosessiteknologiat	-2	-2	-2	-2	-2
Muut	-5	-6	-5	-6	-6
Yhteensä	-11	-12	-12	-13	-13

Valmetin taloudellinen tiedottaminen vuonna 2022

27. heinäkuuta 2022 - Puolivuosisikatsaus, tammi-kesäkuu 2022
26. lokakuuta 2022 - Osavuosisikatsaus, tammi-syyskuu 2022



Valmet Oyj
Keilasatama 5 / PL 11
02150 ESPOO
www.valmet.com/sijoittajat
ir@valmet.com