

# NELES

Q1 Osavuosisikatsaus:

Markkinat kehittyivät odotettua paremmin neljänneksen lopulla – positiivinen kehitys näkyi huolto- ja MRO-liiketoiminnoissa

Olli Isotalo, toimitusjohtaja

Simo Sääskilahti, talous- ja rahoitusjohtaja

27. huhtikuuta 2021

# Tulevaisuutta koskevat arviot

NELES

Tämä esitys sisältää tulevaisuudennäkymiä, jotka heijastavat Neleksen nykyisiä näkemyksiä. Näitä tulevaisuudennäkymiä ovat liiketoiminnan odotettu kehitys, toiminnan tulokset ja Neleksen taloudellinen asema. Niihin on syytä suhtautua varovaisesti. Näkymiin voivat vaikuttaa riskit ja epävarmuudet, joista suurinta osaa on vaikea ennustaa ja joihin Neles ei yleensä voi vaikuttaa. Edistymisen strategiamme toteuttamisessa kuuluu asioihin, jotka voivat vaikuttaa mahdollisuuksiimme saavuttaa tavoitteet. Lisäksi tuloksiimme voivat vaikuttaa erittäin haitallisesti esimerkiksi odotettua kovempi kilpailu, teknologiset innovaatiot, oikeustoimet ja sääntelyn kehitys. Myös markkinoidemme talouden taantuminen koronaviruspandemian tai jonkin muun syyn vuoksi voi vaikuttaa liiketoimintamme kehittymiseen ja rahoituksen saatavuuteen edullisilla ehdoilla. Jos nämä tai muut riskit ja epävarmuustekijät toteutuvat tai jos jotkin näiden näkymien taustalla olevat oletukset osoittautuvat virheellisiksi, todellinen suorituksemme voi poiketa huomattavasti tulevaisuudennäkymissä suoraan tai välillisesti ilmaistusta suorituksesta. Emme voi taata, että arviomme tai odotuksemme toteutuvat. Emme ota vastuuta tulevaisuudennäkymien päivittämisestä ottaaksemme huomioon uudet tiedot tai tulevaisuuden tapahtumat, tämän kuitenkin rajoittamatta pääomamarkkinalainsäädännön voimassa olevien velvoitteiden noudattamista.

# Tärkeä huomautus esitetyistä taloudellisista tiedoista

Osavuositarkastuksessa esitetään IFRS-standardien mukaisen taloudellisen tiedon lisäksi vertailukelpoinen tase ja rahavirtalaskelma. Raportin suluissa olevat luvut viittaavat jatkuvien toimintojen vuoden 2020 vastaavaan vertailukauteen, ellei toisin mainita.

Neles-konserni raportoidaan yhtenä segmenttinä 30.6.2020 alkaen.





Q1:n kohokohdat



Taloudelliset tiedot



Strategia ja painopistealueet



# Ensimmäisen neljänneksen kohokohdat


- Saadut tilaukset kasvoivat 15 prosenttia edellisestä neljänneksestä.
- Palveluliiketoiminta sekä huolto-, kunnossapito- ja käyttösidonnainen (MRO) liiketoiminta piristyi, palveluliiketoiminnan saadut tilaukset olivat vuoden 2019 hyvällä tasolla.
- Sellu-, paperi- ja biotuoteprojektien pysyi aktiivisena ja hyvällä tasolla.
- Kemianteollisuuden sekä öljy- ja kaasuteollisuuden projektien markkina-aktiiviteetti oli heikkoa. Tarjouskanta on kuitenkin tyydyttävä ja tilauksia odotetaan vuoden 2021 toisella puoliskolla.
- Toimitusten viivästymiset, jotka johtuivat Brasilian toimituskeskuksen väliaikaisesta sulkemisesta, tilauskannassa olevien toimitusten ajoituksista ja valuuttakurssivaihteluista, vaikuttivat liikevaihtoon negatiivisesti.
- Tase vahvistui entisestään hyvän kassavirran ansiosta.
- Työturvallisuus kehittyi hyvin (LTIF 1.1)



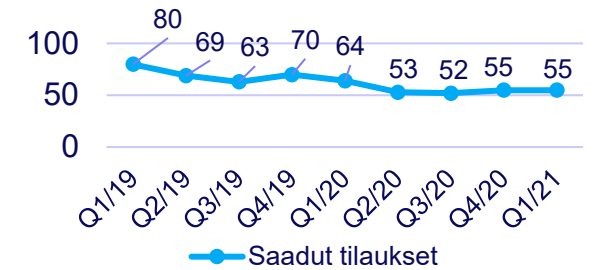
# Q1 markkinat ja liiketoimintaympäristö

- Pohjois-Amerikan markkina-alueen markkinatilanne alkoi piristyä, myös kausiluontoisuuden tukemana, ja saadut tilaukset kasvoivat 49 % edellisestä neljänneksestä.
- Palvelu- ja MRO-liiketoiminta piristyivät edellisestä neljänneksestä EMEIA:n ja Aasian ja Tyynenmeren (APAC) markkina-alueilla. Projektiliiketoiminta oli alhaisella tasolla EMEIA:ssa. APAC-markkina-alue hyvällä tasolla, erityisesti Kiina.
- Etelä-Amerikan markkina-alueen tilaukset olivat selvästi alle vuoden 2020 vertailukauden sellu-, paperi- ja biotuoteprojektitilauksien vähäisemmän määrän takia. Covid-19-tilanteesta huolimatta markkinoiden kokonaisaktiivisuus pysyi vakaana Etelä-Amerikassa.

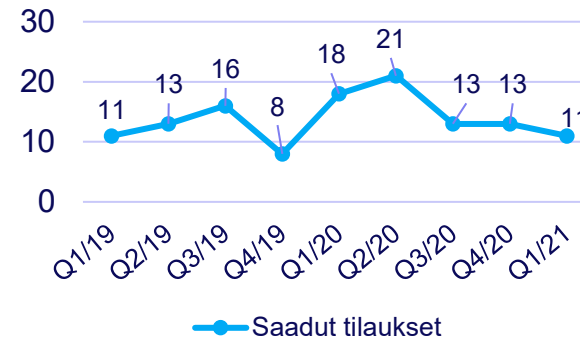
### Pohjois-Amerikka



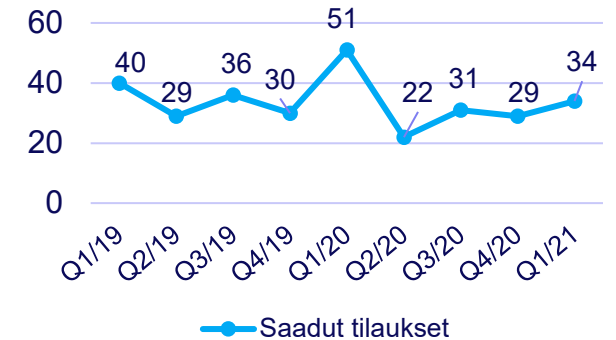
### EMEIA



### Etelä-Amerikka



### APAC



# Markkinanäkymät

- Sellu-, paperi- ja biotuoteprojektien markkinoiden aktiviteetin odotetaan jatkuvan hyvänä.
- Kemianteollisuuden sekä öljy- ja kaasuteollisuuden projektien vuoden 2021 ensimmäisen neljänneksen markkina-aktiviteetti oli heikko. Markkina-aktiviteetin odotetaan palautuvan vuoden 2021 toisella puoliskolla tyydyttävälle tasolle. Projektien lykkäykset ja maailmanlaajuiset epävarmuustekijät heikentävät näkyvyyttä kemianteollisuuden sekä öljy- ja kaasuteollisuuden projektiliiketoiminnassa.
- Palveluiden sekä huolto-, kunnossapito- ja käyttösidonnaisten (MRO) liiketoiminnan markkina-aktiviteetti oli vuoden 2021 ensimmäisellä neljänneksellä tyydyttävällä tasolla. Näiden markkinoiden odotetaan paranevan ja saavuttavan hyvän tason viimeistään vuoden 2021 jälkimmäisellä puoliskolla.
- Meneillään oleva covid-19-pandemia aiheuttaa edelleen epävarmuutta ja nopeiden muutosten riskejä kaikilla Nelekselle tärkeillä markkinoilla.
- Markkinanäkymät edustavat johdon odotuksia tulevalta kuudelta kuukaudelta, ellei toisin mainita.

**Markkinanäkymä  
seuraavat 6 kuukautta**

## Markkina viimeisten neljän neljänneksen aikana

	Q1/2020	Q2/2020	Q3/2020	Q4/2020	Q1-Q2/2021	Q2-Q3/2021
<b>Paperi-, sellu- &amp; bioprojektit</b>	Hyvä	Hyvä	Hyvä	Hyvä	Hyvä	Hyvä
<b>Kemianteollisuuden sekä öljy- ja kaasuteollisuuden projektit</b>	Hyvä	Hyvä	Tyydyttävä	Tyydyttävä	Tyydyttävä	Tyydyttävä
<b>Palvelu- ja MRO-liiketoiminta</b>	Hyvä	Tyydyttävä/heikko	Heikko	Heikko	Heikko	Tyydyttävä/hyvä

Markkinoiden kuvaus: hyvä – tyydyttävä – heikko  
Markkinanäkymä perustuu johdon 6 kuukauden odotuksiin





Q1:n kohokohdat



Taloudelliset tiedot



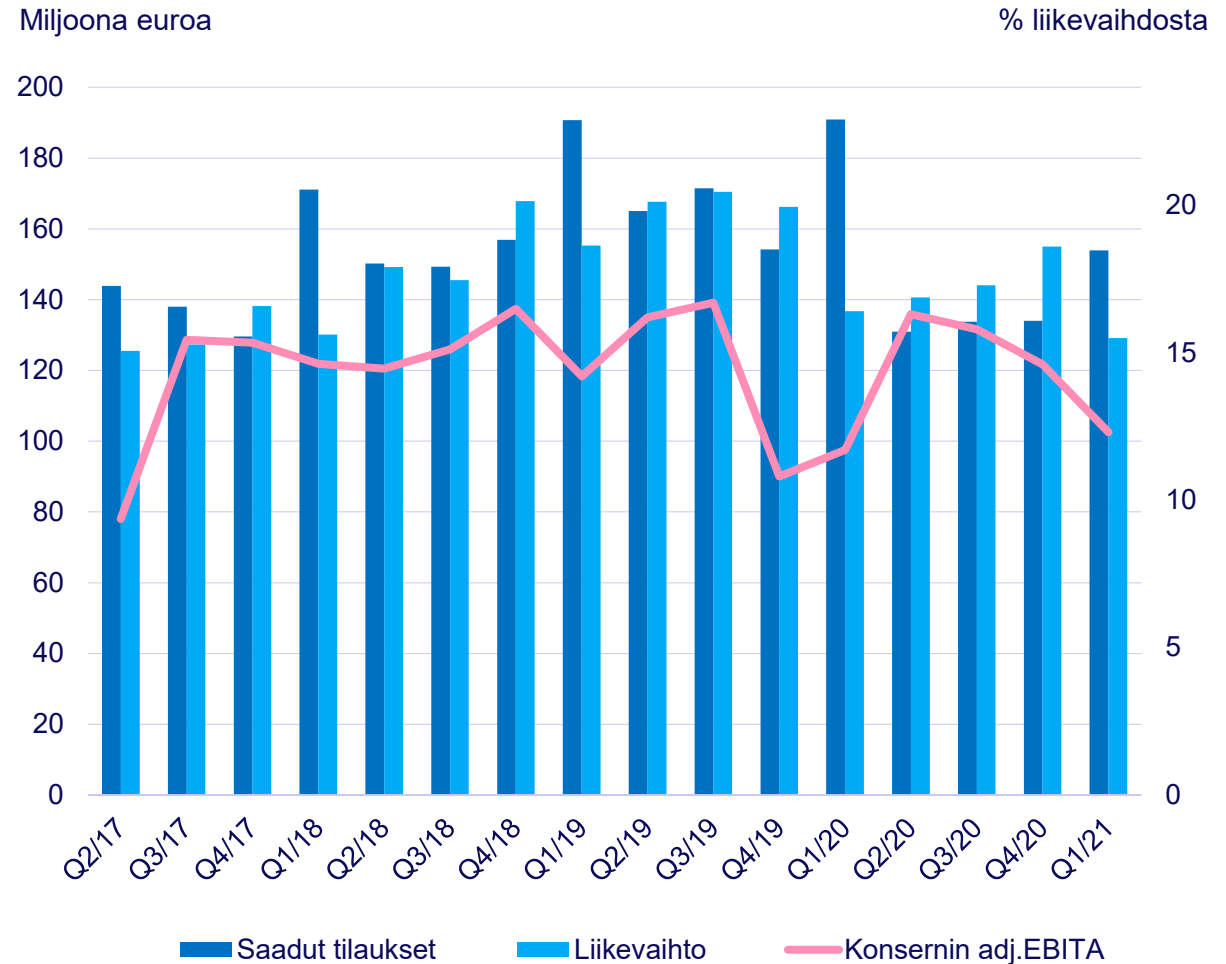
Strategia ja painopistealueet



# EBITA-marginaali edellisen vuoden tasolla

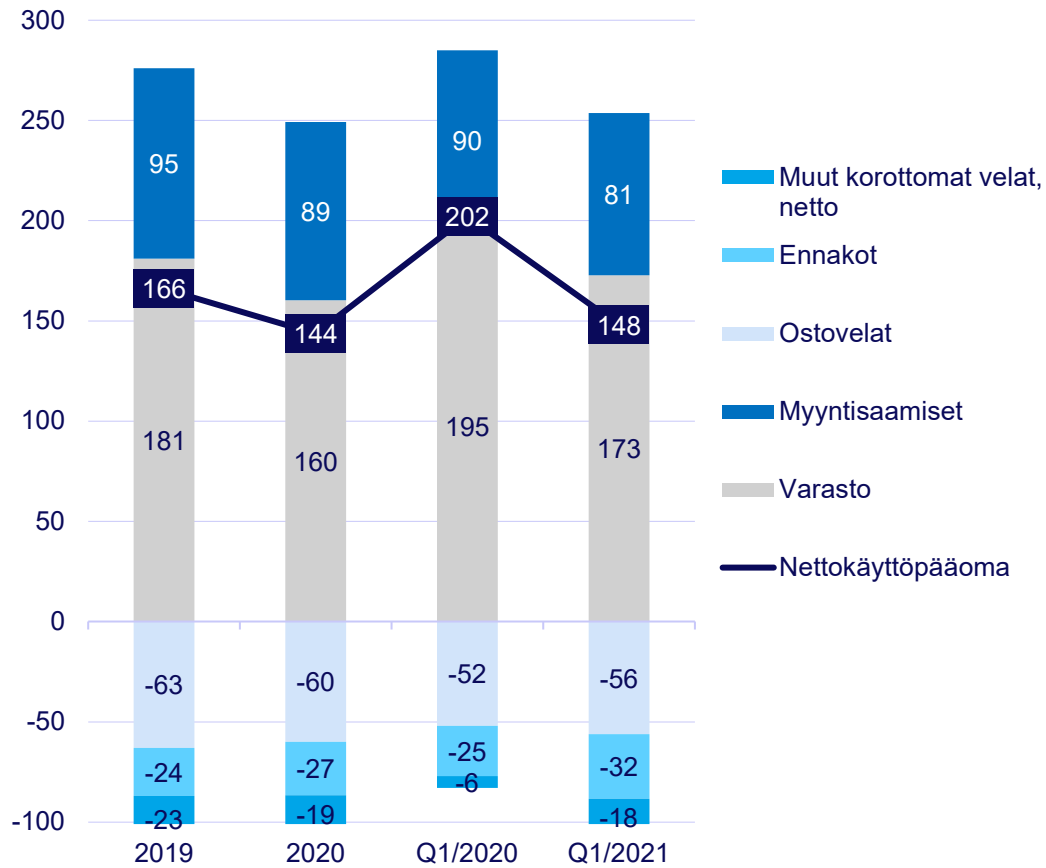
## Konsernin avainluvut – Q1/2021

- Palvelu- ja MRO-liiketoiminnan saadut tilaukset 112,4 (107,4 milj. e) miljoonaa euroa, josta palveluliiketoiminnan tilaukset 40,5 miljoonaa euroa (37,1 milj. euroa)
- Palvelu- ja MRO-liiketoiminnan liikevaihto 88,4 (94,6) miljoonaa euroa, josta palveluliiketoiminnan liikevaihto 31,3 miljoonaa euroa (29,4 milj. euroa)
- Saadut tilaukset 153,9 milj. euroa, -19 % vertailukaudesta (vertailukelpoisilla valuutoilla -14 %). Liikevaihto 129,1 milj. euroa, -6 % vertailukaudesta (vertailukelpoisilla valuutoilla +1 %). Palveluliiketoiminnan liikevaihto +6 %.
- Oikaistu EBITA 15,9 milj. euroa eli 12,3 % liikevaihdosta, -5 % vertailukaudesta
- Liikevoitto 15,1 milj. euroa eli 11,7 % liikevaihdosta, +4 % vertailukaudesta (14,5 milj. euroa eli 10,6 %)

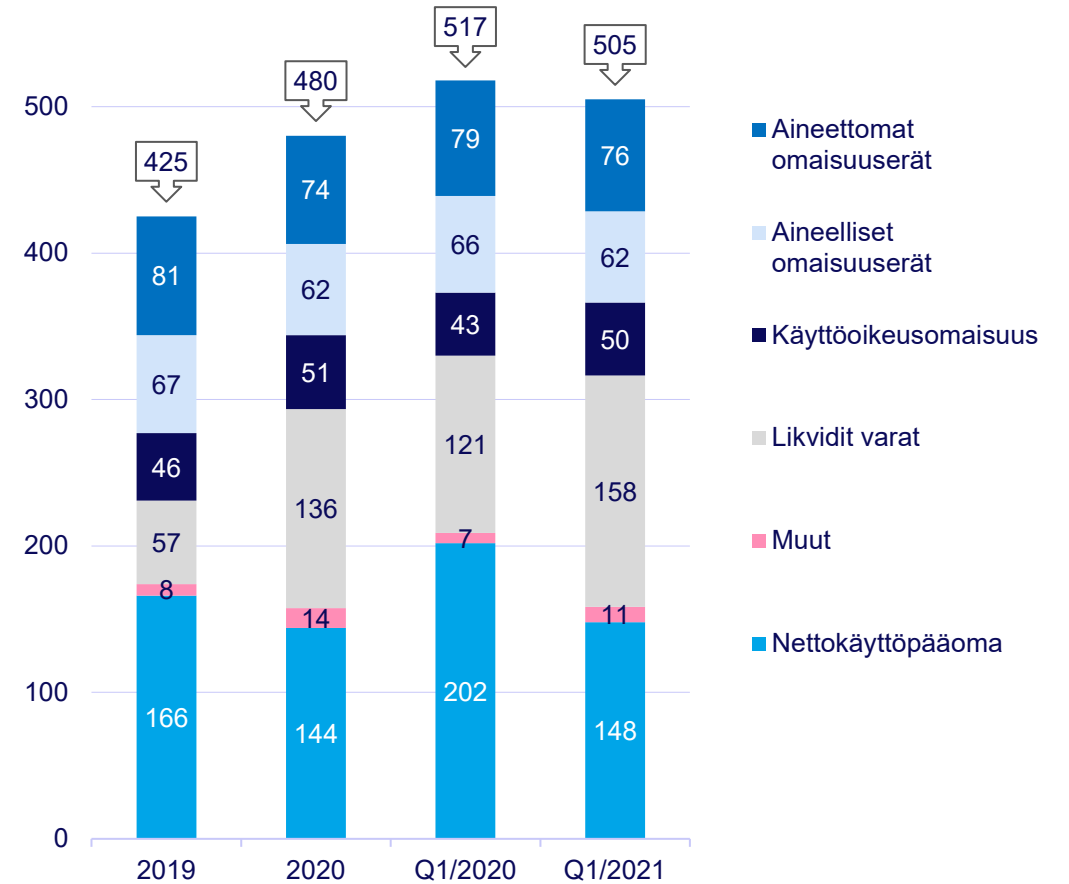


# Nettokäyttöpääoma ja sitoutunut pääoma

Nettokäyttöpääoma<sup>1</sup>, milj. euroa



Sitoutunut pääoma<sup>1</sup>, milj. euroa



<sup>1</sup> Operatiivinen nettokäyttöpääoma, 33,1 miljoonan osingonjakovelka ei sisälly nettokäyttöpääomaan Q1/2021



# Tuloslaskelma, IFRS

NELES

Milj. euroa	1–3/2021	1–3/2020	Muutos, %	2020
Liikevaihto	<b>129,1</b>	136,8	-6	576,3
Oikaistu EBITA	<b>15,9</b>	16,7	-5	85,0
% liikevaihdosta	<b>12,3</b>	12,2		14,8
Liikevoitto <sup>1</sup>	<b>15,1</b>	14,5	4	70,3
% liikevaihdosta	<b>11,7</b>	10,6		12,2
Tulos ennen veroja	<b>14,1</b>	13,7	3	63,8
Kauden tulos, jatkuvat toiminnot	<b>10,6</b>	10,4	2	48,2
Osakekohtainen tulos, jatkuvat toiminnot	<b>0,07</b>	0,07	-	0,32
Osakekohtainen tulos, lopetetut toiminnot	-	0,39	-	14,31 <sup>2</sup>
Osakekohtainen tulos, yhteensä	<b>0,07</b>	0,46	-	14,63

<sup>1</sup> Q1/2021 oikaisueriä ei ollut (oikaisuerien negatiivinen vaikutus Q1/2020 1,3 miljoonaa euroa ja 2020 11,3 miljoonaa euroa)

<sup>2</sup> 2020 lopetettujen toimintojen tulos sisältää 2 022 miljoonan euron luovutusvoiton, kirjattuna Minerals-liiketoiminnan nettoravallisuuden luovuttamisesta käypään arvoon

# Tase, IFRS

NELES

Milj. euroa	31.3.2021	31.12.2020
Aineettomat omaisuuserät	76,4	73,9
Aineelliset omaisuuserät	62,3	62,3
Käyttöoikeusomaisuus	49,7	50,5
Muut pitkäaikaiset varat	31,9	30,6
Vaihto-omaisuus	172,8	160,3
Saamiset (myynti ja muut)	124,5	130,2
Rahat ja pankkisaamiset	158,0	135,9
<b>VARAT YHTEENSÄ</b>	<b>675,6</b>	<b>643,8</b>
Oma pääoma yhteensä	250,4	263,1
Korolliset velat	221,5	217,3
Korottomat velat	203,7	163,3
<b>OMA PÄÄOMA JA VELAT YHTEENSÄ</b>	<b>675,6</b>	<b>643,8</b>

Avainluvut	31.3.2021
Nettovelka, milj. euroa	63,0
Velkaantuneisuusaste, %	25,2
Omavaraisuusaste, %	38,9
Velan osuus kokonaispääomasta %	46,9
Nettovelka/EBITDA	0,7
Sitoutuneen pääoman tuotto (ROCE) ennen veroja, %	13,0



Milj. euroa	1–3/2021	1–3/2020	2020
Kauden tulos, jatkuvat toiminnot	10,6	10,4	48,2
Oikaisut	12,2	9,9	33,9
Nettokäyttöpääoman muutos	1,2	-38,3	17,1 <sup>1</sup>
Maksetut rahoitustuotot ja -kulut, netto	-0,5	0,2	-6,4
Maksetut tuloverot	-2,1	-5,3	-11,8
<b>Liiketoiminnan nettorahavirta</b>	<b>21,5</b>	<b>-23,6</b>	<b>81,1</b>
Käyttöomaisuusinvestoinnit	-1,8	-0,7	-12,6
Rahoitusvarojen ostot ja myynnit, netto	0,0	-	-0,5
<b>Investointien nettorahavirta</b>	<b>-1,9</b>	<b>-0,3</b>	<b>-12,4</b>
<b>Vapaa kassavirta</b>	<b>19,6</b>	<b>-23,9</b>	<b>68,7</b>

<sup>1</sup> Raportointikaudella 1–12/2020, carve-out-erät ovat eliminoitu *Nettokäyttöpääoman muutos* -riviltä ja ne esitetään osana erää *Rahoitus, Metso-konserni*.



Q1:n kohokohtat



Taloudelliset tiedot



Strategia ja painopistealueet



**Asiakaslupauksemme**

# Reinventing reliability

Hyödynnämme pitkää historiaamme, kokemustamme ja asiantuntemustamme voidaksemme jatkuvasti kehittää ja luoda ratkaisuja, jotka määrittävät uudelleen luotettavan virtauksensäädön prosessiteollisuudessa.



# Fokus siirtyy kustannusten hallinnasta kasvun nopeuttamiseen

- Strategiset tuotelanseeraukset mahdollistavat edelleen hajauttamisen
- Tuotteiden uudistaminen kestävän kehityksen lisäämiseksi
- Myynti- ja jakeluverkoston kehittäminen
- Palveluihin ja myyntiin digitaaliset työkalut
- Saatavuuden ja toimituskyvykkyyden parantaminen

NELES

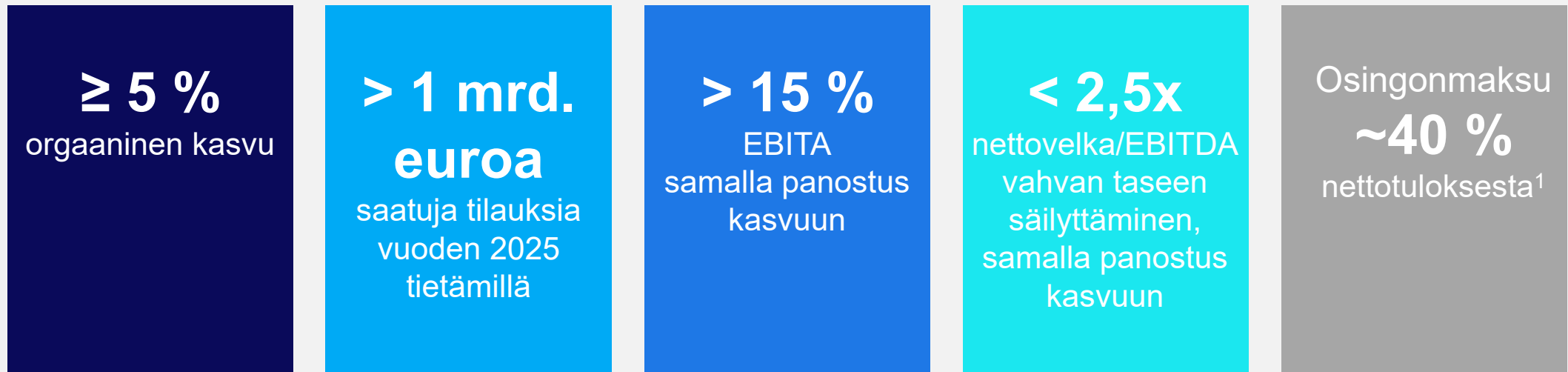






# Neleksen keskipitkän aikavälin taloudelliset tavoitteet vahvistettiin 1. heinäkuuta 2020

NELES



<sup>1</sup> Nettotulos ilman fuusioihin ja yritysostoihin liittyviä poistoja.

# Reinventing reliability

neles.com



@neles



@nelesworld



@nelesflow



@Neles



@nelesflow

NELES