

Osavuositiedot

1. tammikuuta – 31. maaliskuuta 2014

Q1
2014

Toimitusjohtaja Matti Kähkönen
Talous- ja rahoitusjohtaja Harri Nikunen

24.4.2014

Tulevaisuutta koskevat arviot

Tähän katsaukseen sisältyvät, muut kuin jo toteutuneisiin asioihin liittyvät kannanotot ovat tulevaisuutta koskevia arvioita. Tällaisia arvioita ovat esimerkiksi yleisestä talouskehityksestä ja markkinatilanteesta sekä asiakkaiden liiketoiminnan kannattavuudesta ja investointihalukkuudesta esitetyt näkemykset. Myös yhtiön kasvua, kehitystä, kannattavuutta sekä synergiaetujen ja kustannussäästöjen toteutumista koskevat odotukset ja lausumat sisältävät tulevaisuuteen liittyviä arvioita. Tässä yhteydessä käytetään esimerkiksi sanoja odottaa, arvioida ja ennakoita. Esitetyt arviot ja lausumat perustuvat tämänhetkisiin päätöksiin ja suunnitelmiin sekä tällä hetkellä tiedossa oleviin seikkoihin. Ne sisältävät riskejä ja epävarmuustekijöitä, joiden toteutuessa yhtiön tulokset voivat poiketa huomattavasti odotuksista.

Epävarmuustekijöitä ovat muun muassa:

- 1) yleinen taloudellinen tilanne mukaan lukien valuuttakurssien ja korkotason vaihtelut, jotka vaikuttavat asiakkaiden toimintaedellytyksiin sekä yhtiön saamiin tilauksiin ja niiden kannattavuuteen
- 2) kilpailutilanne, erityisesti kilpailijoiden kehittämät merkittävät teknologiset ratkaisut
- 3) yhtiön oman toiminnan, kuten tuotannon, tuotekehityksen ja projektinjohdon, onnistuminen ja jatkuva tehostaminen
- 4) vireillä olevien ja tulevien yrityskauppojen ja -järjestelyjen onnistuminen.

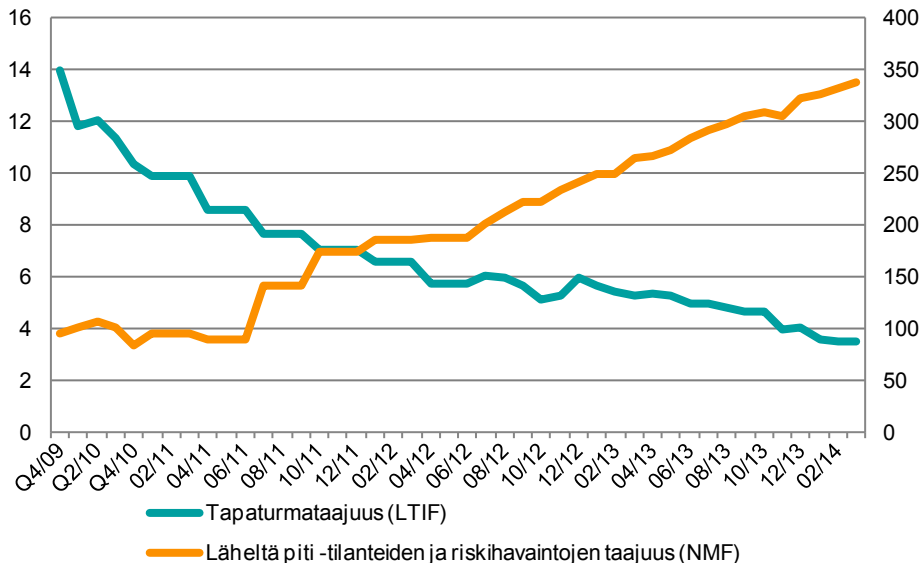
Sisältö

1. Neljänneksen kohokohtat
2. Arvonluonti Metsossa
3. Taloudellinen tulos
4. Näkymät ja ohjeistus



Turvallisuus on tärkeintä

- Olemme sitoutuneet kantamaan henkilökohtaista vastuuta omasta turvallisuudestamme sekä muiden turvallisuudesta
- Kaikki tapaturmat voidaan estää
- Tapaturmataajuus (LTIF) on laskussa





Q1/2014 kohokohdat

Matti Kähkönen
Toimitusjohtaja

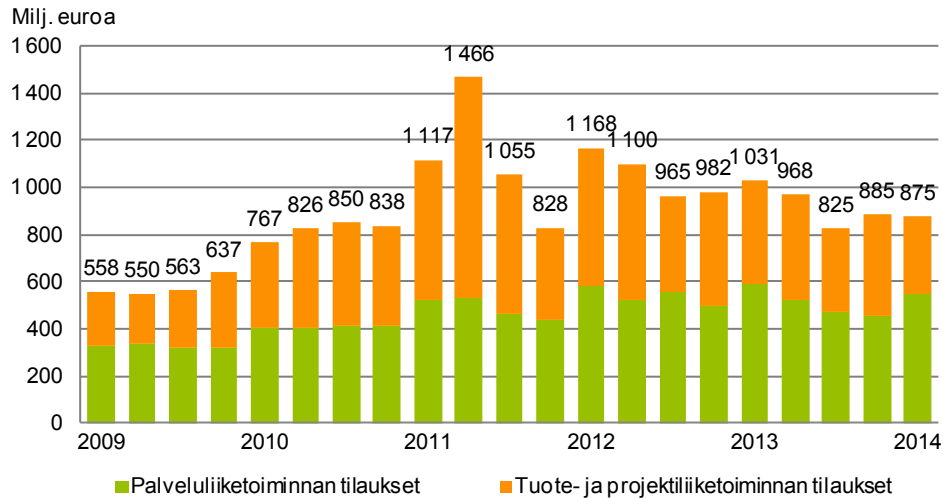
Neljänneksen kohokohdat

- Öljy- ja kaasuteollisuuden kysyntä säilyi vahvana, maarakennus on elpymässä
- Palveluliiketoiminnan kysyntä piristyi edellisestä neljänneksestä
- Kaivosteollisuuden laitteiden ja projektien kysynnän lasku vaikuttaisi taittuvan
- Kustannussäästöohjelma eteni suunnitelmien mukaisesti
- Valuuttakurssien heilahteluilla oli merkittävä vaikutus liikevaihtoon ja tilauskertymään
- Saadut tilaukset olivat 875 miljoonaa euroa (1 031 milj. euroa), josta palveluliiketoiminnan osuus oli 545 miljoonaa euroa (589 milj. euroa)
- Liikevaihto oli 817 miljoonaa euroa (915 milj. euroa), josta palveluliiketoiminnan osuus oli 438 miljoonaa euroa (466 milj. euroa)
- EBITA (tulos ennen rahoituseriä, veroja ja aineettomien hyödykkeiden poistoja) ennen kertaluonteisia eriä oli 88 miljoonaa euroa ja 10,7 prosenttia liikevaihdosta (103 milj. euroa ja 11,2 prosenttia)
- Huhtikuussa Metson hallitus torjui Weir Groupin ehdotuksen mahdollisesta yhdistymisestä

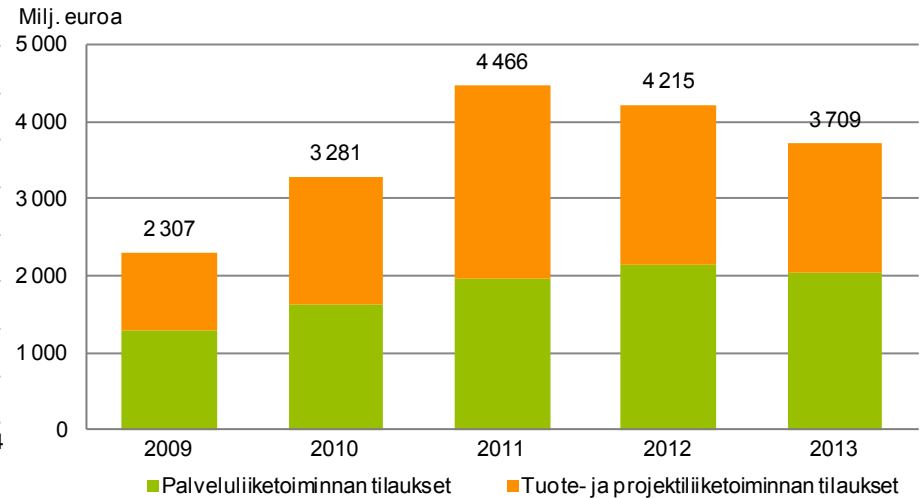


Tilaukset

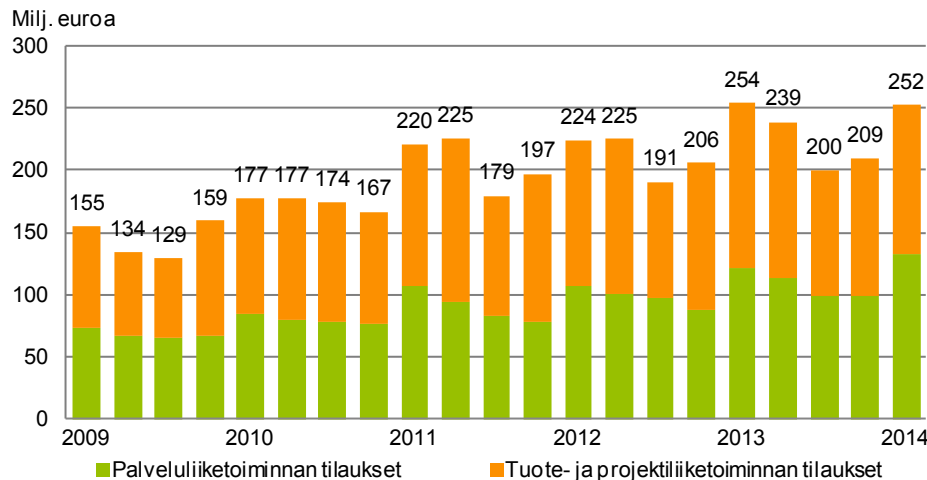
Metso



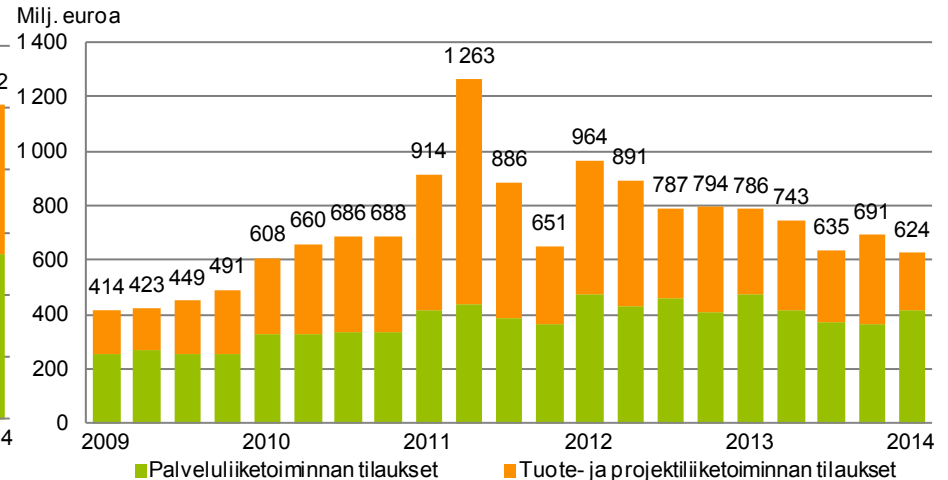
Metso



Automaatio




Kaivos ja maarakennus



Tilaukset maittain

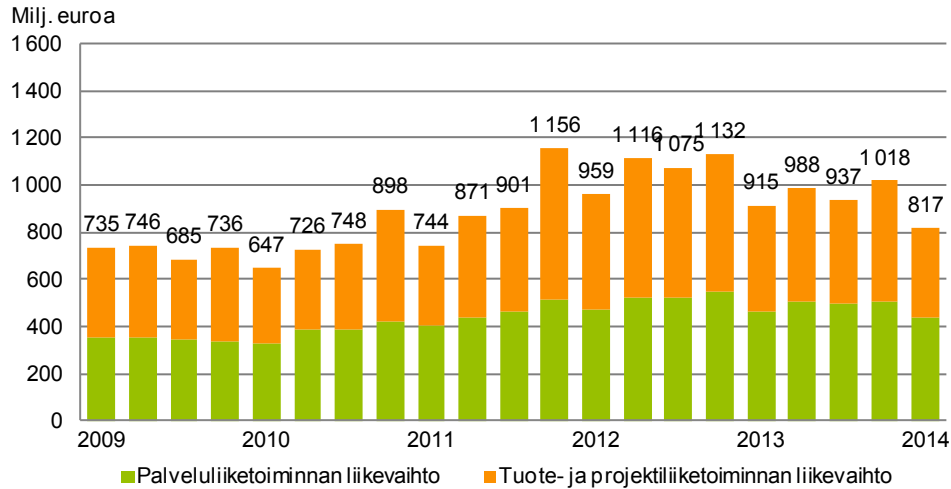
Miljoonaa euroa	Q1/2014	Q4/2013	Muutos -%	% kaikista tilauksista
USA	135	114	19	15
Kiina	75	51	47	9
Brasilia	70	94	-24	8
Kanada	54	27	100	6
Australia	48	45	7	5
Suomi	38	42	-11	4
Chile	37	135	-72	4
Intia	35	25	40	4
Venäjä	30	27	11	3
Ruotsi	27	23	17	3

- Tilaukset USA:sta ja Kanadasta kasvoivat merkittävästi
- Kiina kasvoi Kaivos ja maarakennuksessa
- Ei suuria projektitilauksia Etelä-Amerikasta

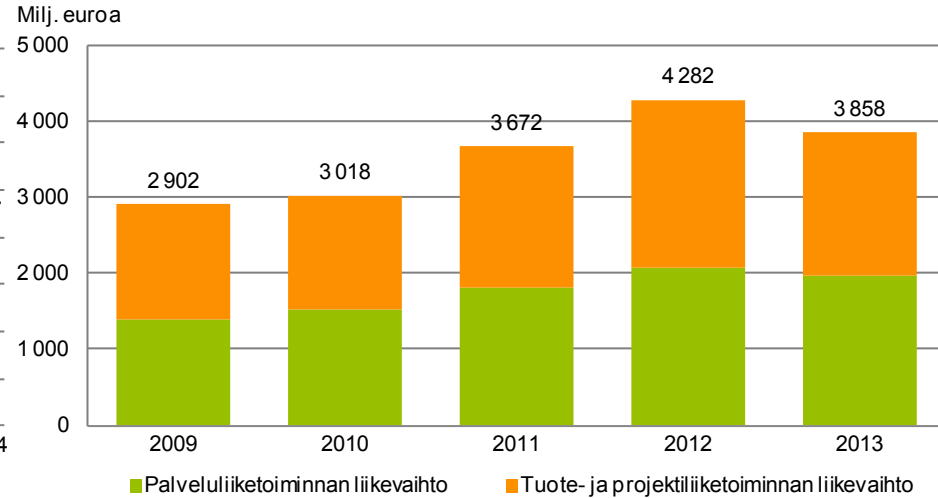


Liikevaihto

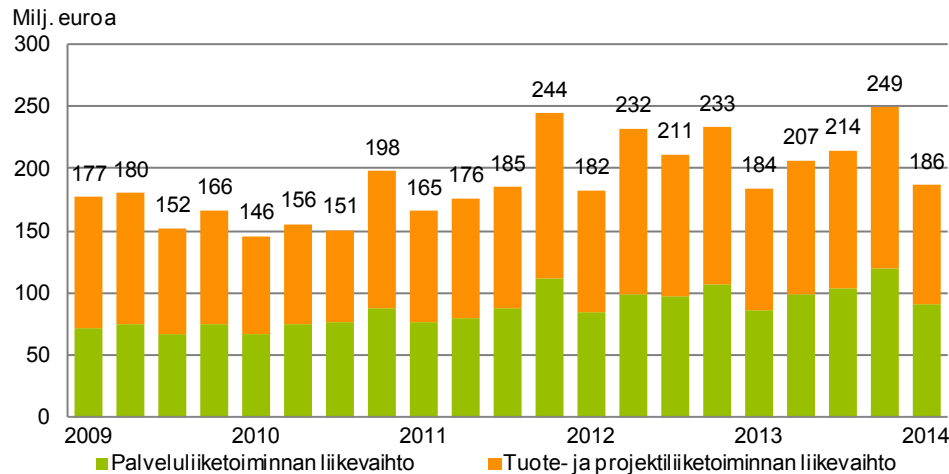
Metso



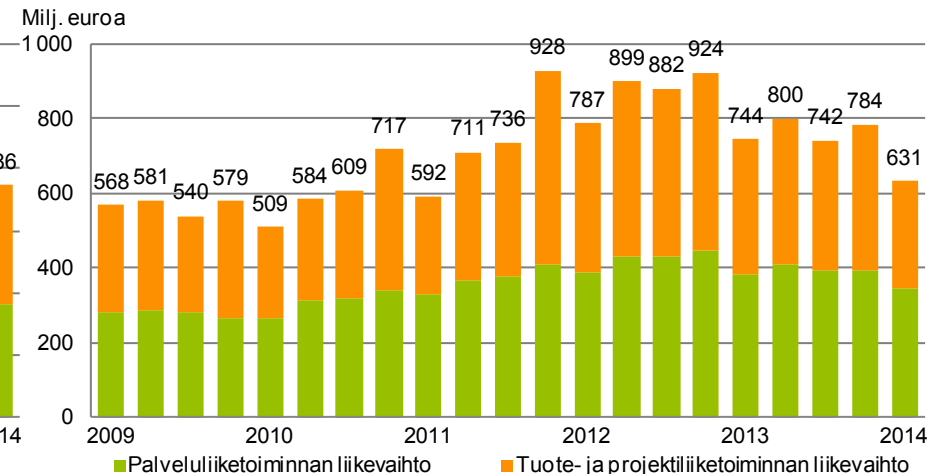
Metso



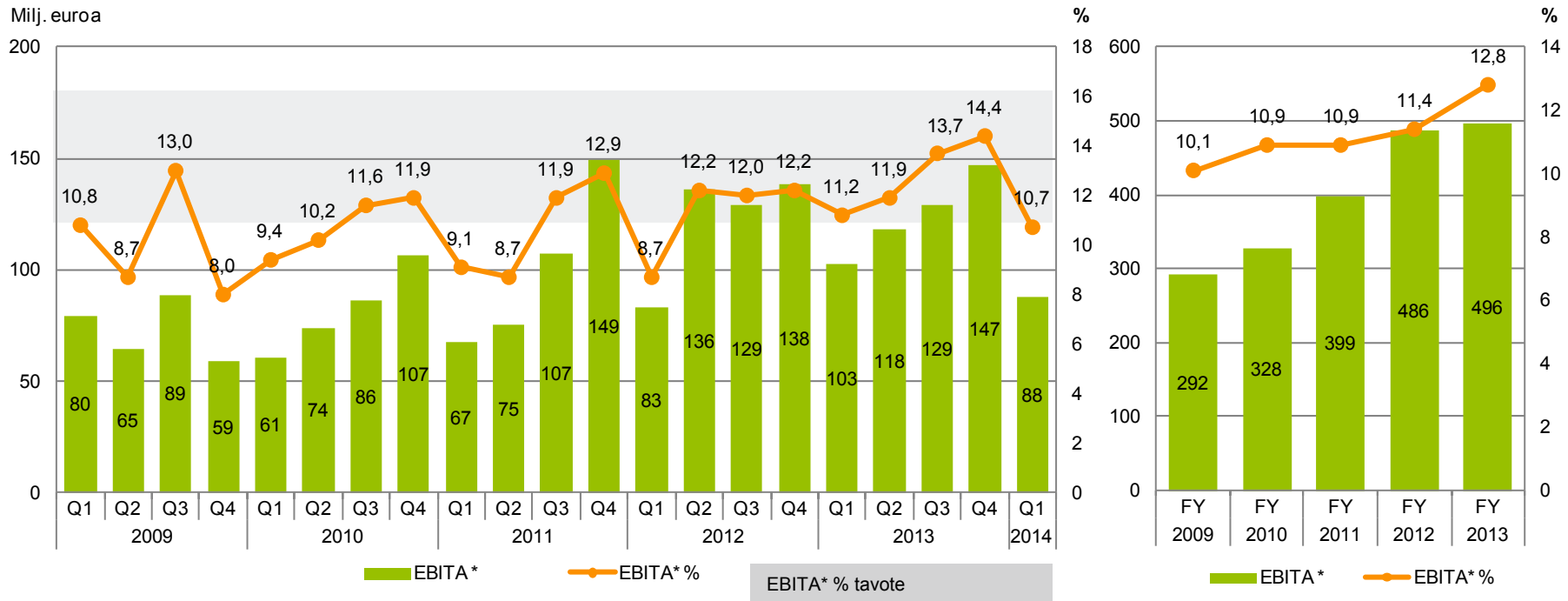
Automaatio



Kaivos ja maarakennus



Tulos (EBITA*) ja liikevoittomarginaali (EBITA* %)



EBITA* %

Q1/2014

Q1/2013

Kaivos ja maarakennus

11,4

12,3

Vakaat katteet, matalampi liikevaihto

Automaatio

10,5

8,8

Vakaat katteet, kustannussäästöt

Metso


10,7

11,2

Suhteellisen hyvä tulos vallitsevassa markkinaympäristössä

Arvonluonti Metsossa

- Jakautumisen seurauksena syntynyt merkittävää arvonnousua osakkeenomistajille
 - Sekä Metson että Valmetin osakekurssit ovat kehittyneet positiivisesti
- Jatkamme lisäarvon tuottamista vahvistamalla
 - vertaansa vailla olevaa läsnäoloamme ja kyvykkyyttämme palveluliiketoiminnassa
 - vahvaa, globaalia markkina-asemaamme hyödyntääksemme kasvumahdollisuuksia
 - ainutlaatuisen tarjoomamme antamaa kilpailuetua
 - tulostamme ja pääomantehokkuuttamme
 - vakaata taloudellista asemaamme




Arvonluonnin perusta

Kilpailuedut

- Hyvä asema hyödyntää **pitkän aikavälin kasvutrendejä**
- **Maailmanlaajuinen läsnäolo** ja johtava markkina-asema valituissa segmenteissä
- **Palvelulähtöinen toimintamalli**
- **Kilpailuetuna** ainutlaatuinen yhdistelmätarjooma
- **Vakaa taloudellinen asema** takaa erinomaisen tuloskehityksen

Strategia




Palvelut




Teknologia-
tarjonta



Kasvumaat



Toiminnan
tehokkuus



Ihmiset ja
johtaminen

Tavoitteet

> Markkinoiden kasvu

Liikevaihdon kasvu

> 10 %
vuodessa

Palveluliiketoiminnan kasvu

11-16 %

EBITA -
marginaali

≥ 30 %

ROCE % *



Taloudellinen kehitys

Harri Nikunen

Talous- ja rahoitusjohtaja

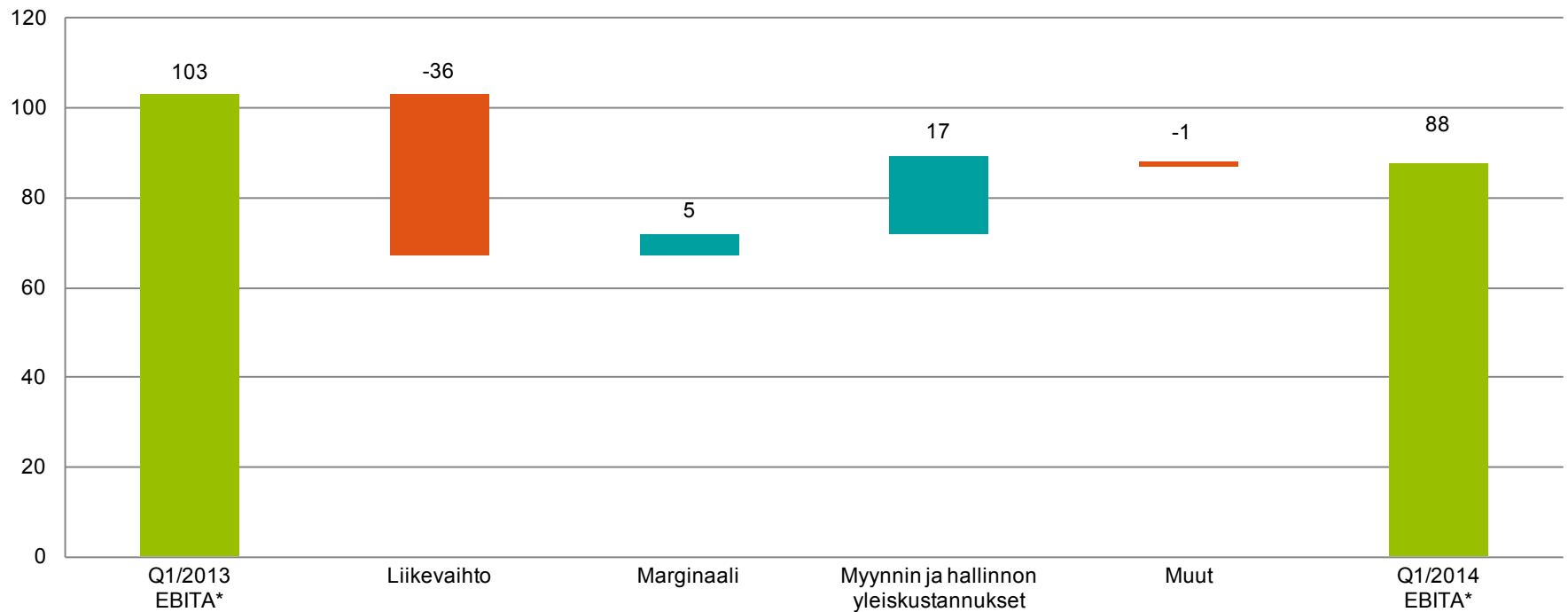
Avainluvut

Miljoonaa euroa	Q1/2014	Q1/2013	Muutos -%	2013
Saadut tilaukset	875	1 031	-15	3 709
ilman valuuttakurssivaikutusta			-8	
Palveluliiketoiminnan saadut tilaukset	545	589	-7	2 038
ilman valuuttakurssivaikutusta			2	
Liikevaihto	817	915	-11	3 858
ilman valuuttakurssivaikutusta			-3	
Palveluliiketoiminnan liikevaihto	438	466	-6	1 976
% liikevaihdosta	54	51		51
Tulos (EBITA) *	88	103	-15	496
% liikevaihdosta	10,7	11,2		12,8
Liikevoitto, EBIT **	76	98	-22	423
Osakekohtainen tulos, euroa	0,28	0,38		1,59



Vakaat katteet ja selviä kustannussäästöjä

Milj. euroa



Taseen avainluvut

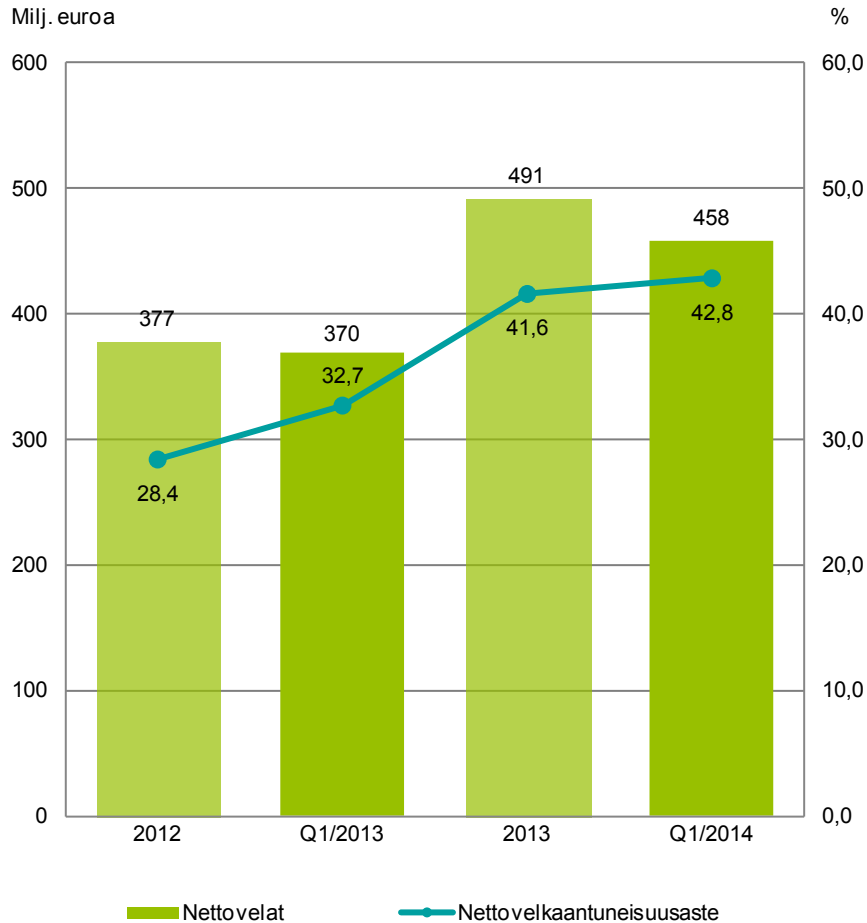
	Q1/2014	Q1/2013	2013
Oman pääoman tuotto (ROE), %	14.9	18.2	19.0
Sitoutuneen pääoman tuotto (ROCE), ennen veroja, %	14.3	17.0	18.6
Nettovelkaantuneisuusaste kauden lopussa, %	42.8	32.7	41.6
Kassavirtasuhte, %	114	84	105
Velkaantuneisuusaste, %	48.9	49.4	47.0
Nettovelat / EBITDA	1.2	0.8	1.0
Korkokate (EBITDA)	6.9	7.7	9.2

- Taseemme ja rahoitusrakenteemme ovat edelleen vahvat

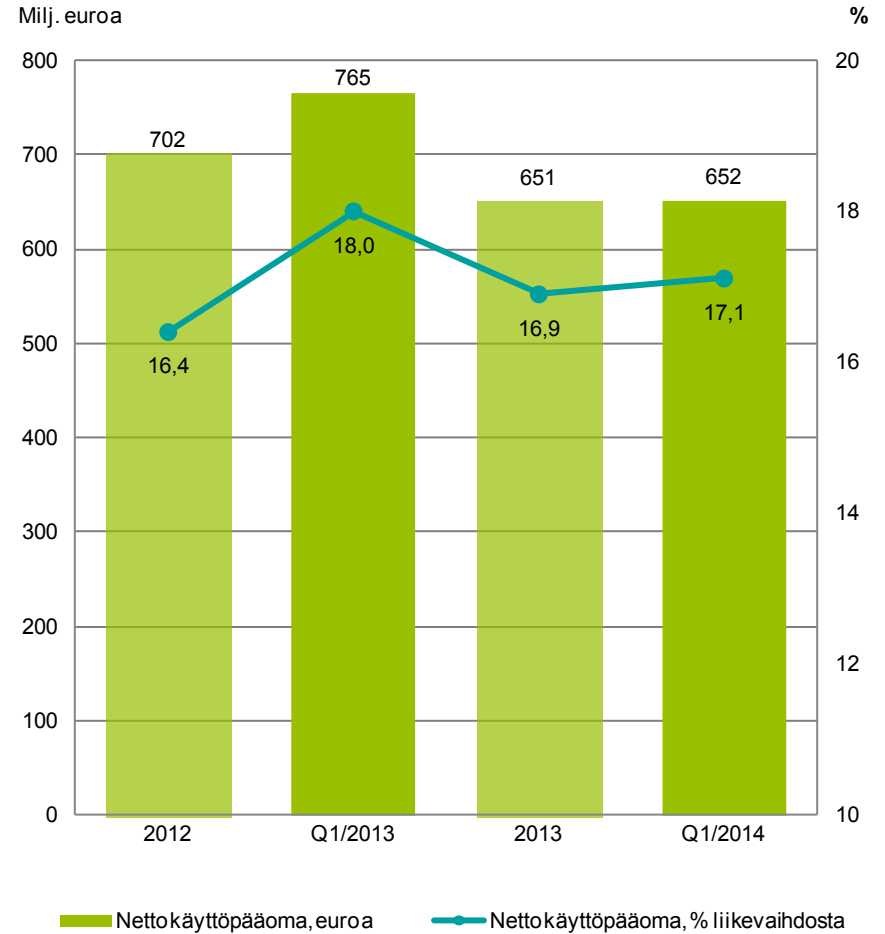


Velkaantuneisuus ja nettokäyttöpääoma

Nettovelat ja nettovelkaantuneisuusaste



Nettokäyttöpääoma



Kaivos ja maarakennuksen avainluvut

Miljoonaa euroa	Q1/2014	Q1/2013	Muutos -%	2013
Saadut tilaukset	624	786	-21	2 855
ilman valuuttakurssivaikutusta			-12	
Palveluliiketoiminnan saadut tilaukset	413	471	-12	1 616
Liikevaihto	631	744	-15	3 070
ilman valuuttakurssivaikutusta			-7	
Palveluliiketoiminnan liikevaihto	347	383	-10	1 579
% liikevaihdosta	55	52		51
Tulos (EBITA *)	72	91	-21	401
% liikevaihdosta	11,4	12,3		13,1
Sitoutuneen pääoman tuotto **	19,0	25,3		25,1

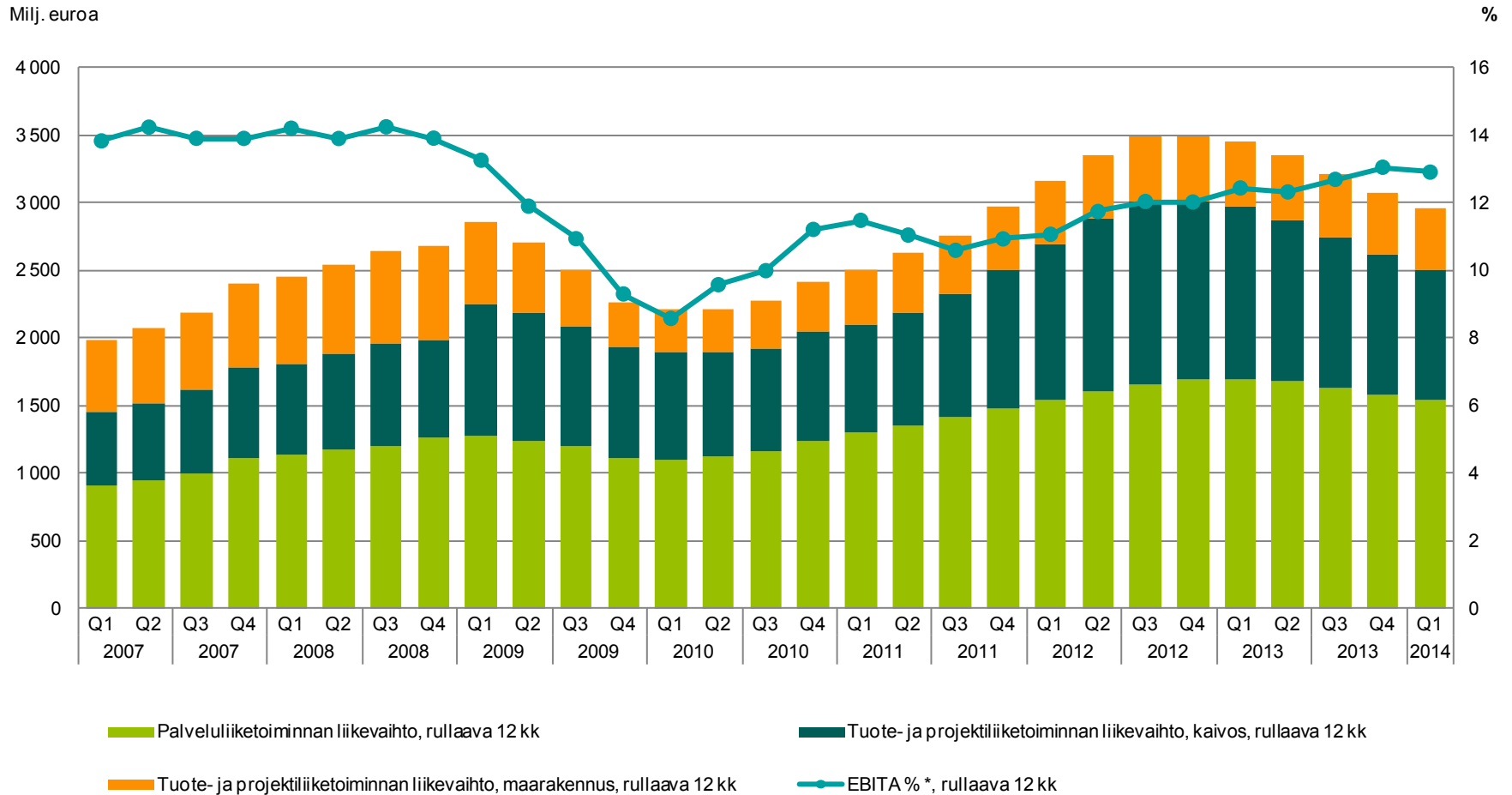
Q1/2014 vrt. Q1/2013

- Katteet ovat pitäneet hyvin ja kiinteät kustannukset ovat hallinnassa
- Liikevaihdon laskulla oli negatiivinen vaikutus tulokseen



Kaivos ja maarakennus

Rullaava 12 kuukauden liikevaihto ja EBITA %*



Automaation avainluvut

Miljoonaa euroa	Q1/2014	Q1/2013	Muutos -%	2013
Saadut tilaukset	252	254	-1	902
ilman valuuttakurssivaikutusta			4	
Palveluliiketoiminnan saadut tilaukset	132	118	12	422
Liikevaihto	186	184	1	854
ilman valuuttakurssivaikutusta			6	
Palveluliiketoiminnan liikevaihto	91	83	10	398
% liikevaihdosta	49	45		47
Tulos (EBITA *)	20	16	22	116
% liikevaihdosta	10,5	8,8		13,6
Sitoutuneen pääoman tuotto **	26,5	19,9		38,5

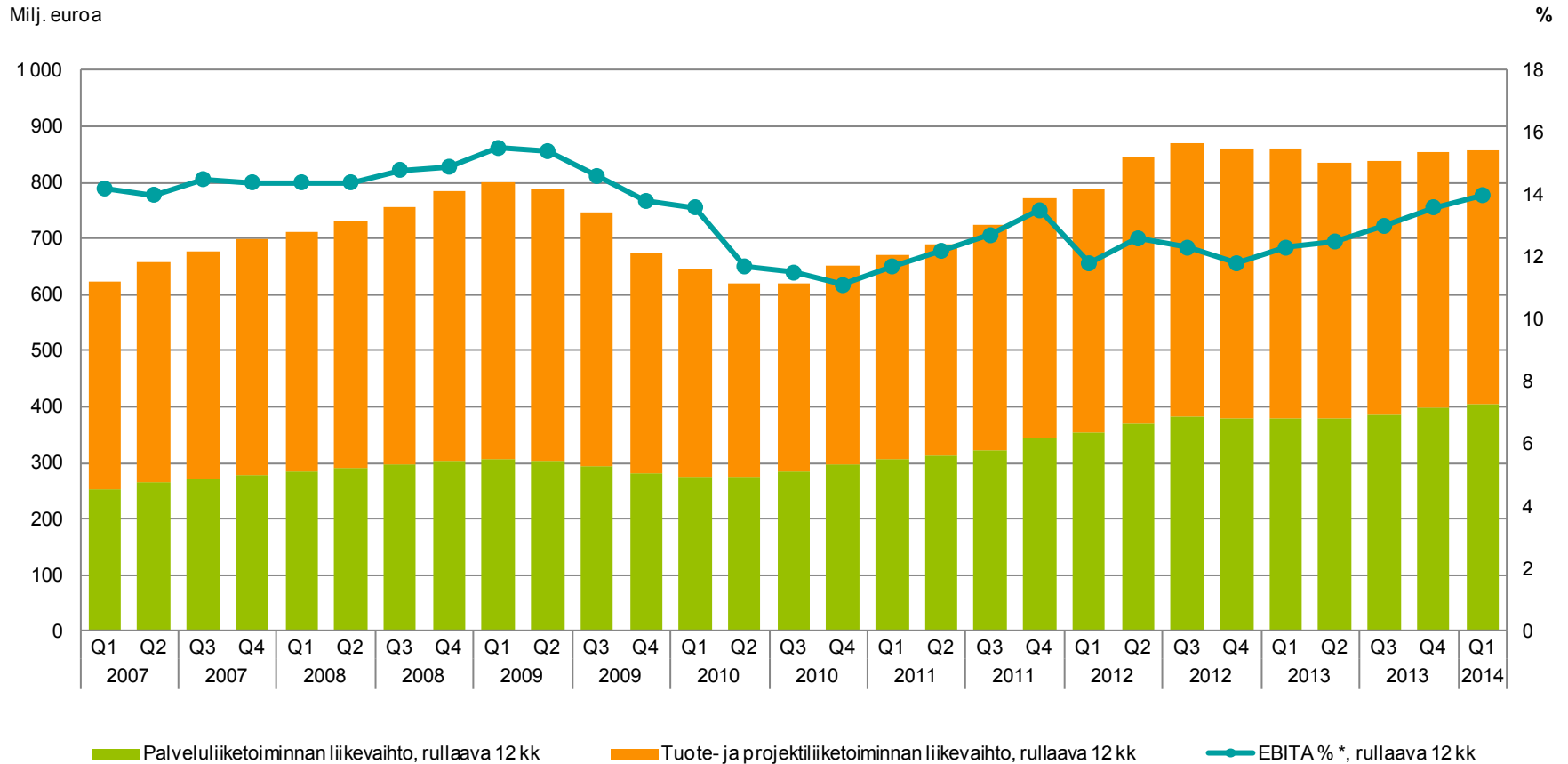
Q1/2014 vrt. Q1/2013

- Liikevaihto kasvoi 6 % ja palveluliiketoiminnan liikevaihto 12 % kiinteillä kursseilla laskettuna
- Matalammat kiinteät kustannukset
- 5 % korkeampi tilauskanta



Automaatio

Rullaava 12 kuukauden liikevaihto ja EBITA %*



Kustannustehokkuusohjelma etenee suunnitelman mukaan

- Ohjelma julkistettiin syksyllä 2013
- Tarkoituksena vastata kaivosteollisuuden heikkoon kysyntään ja sopeuttaa resursseja vastaamaan konsernin uutta rakennetta
- Ohjelma käsittää 1 300 - 1 400 hengen vähennyksen
- Tavoitellut säästöt (brutto) ovat 120-130 miljoonaa euroa
- Ohjelmasta toteutettu 60 % ja täysimääräisenä ohjelma toteutuu vuoden 2014 loppuun mennessä
- Säästöt saavutetaan kokonaisuudessaan vuoden 2015 ensimmäisen vuosipuoliskon aikana



Merkittäviä rakenteellisia muutoksia henkilöstömäärässä vuoden 2013 ja vuoden 2014 ensimmäisen neljänneksen aikana

Henkilöstö 31.12.2012

16 612

Yritysosotot

+ 623

Yritysmyynnit

- 326

Henkilöstömäärä rakenteellisten muutosten jälkeen

16 909

Kustannussäästöohjelma ja muut muutokset

- 711

Henkilöstö 31.3.2014

16 198

Vähennys Euroopassa ja Pohjois-Amerikassa

~ 900

Lisäys kehittyvillä markkinoilla

~ 530





Näkymät ja ohjeistus

Matti Kähkönen
Toimitusjohtaja

Markkinanäkymät

Kaivosteollisuus



55 % liikevaihdosta

55 % palveluliiketoiminnan osuus

Tämänhetkinen kysyntä:

- Heikko laite- ja projektiliiketoiminnassa
- Palveluliiketoiminnassa hyvä

Maarakennus



20 % liikevaihdosta

40 % palveluliiketoiminnan osuus

Tämänhetkinen kysyntä:

- Tyydyttävä laite- ja projektiliiketoiminnassa sekä palveluliiketoiminnassa

Automaatio



22 % liikevaihdosta

45 % palveluliiketoiminnan osuus

Tämänhetkinen kysyntä:

- Hyvä öljy- ja kaasuteollisuudessa; tyydyttävä sellu- ja paperiteollisuudessa
- Palveluiden kysyntä hyvä

3-6 kuukauden markkinanäkymät



Tuote- ja projekti-
liiketoiminta



Palvelu-
liiketoiminta



Tuote- ja projekti-
liiketoiminta



Palvelu-
liiketoiminta

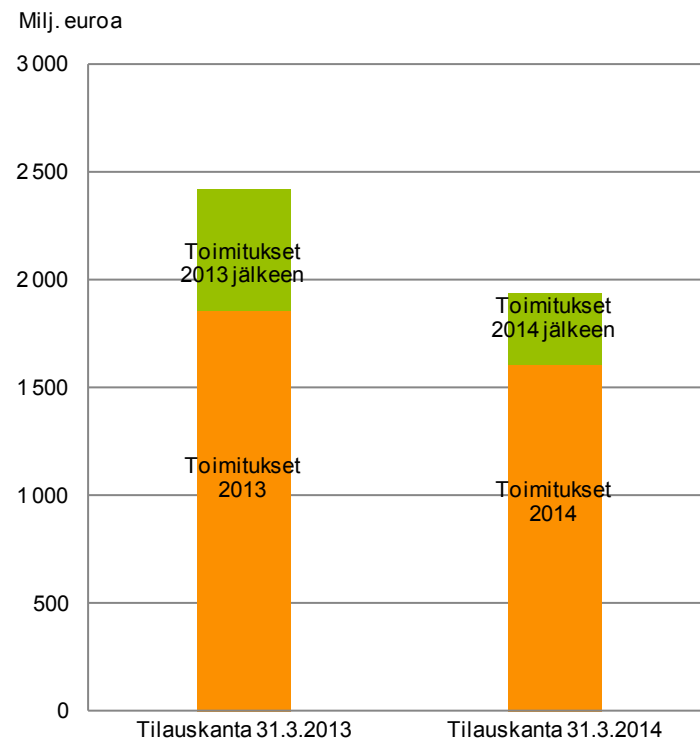
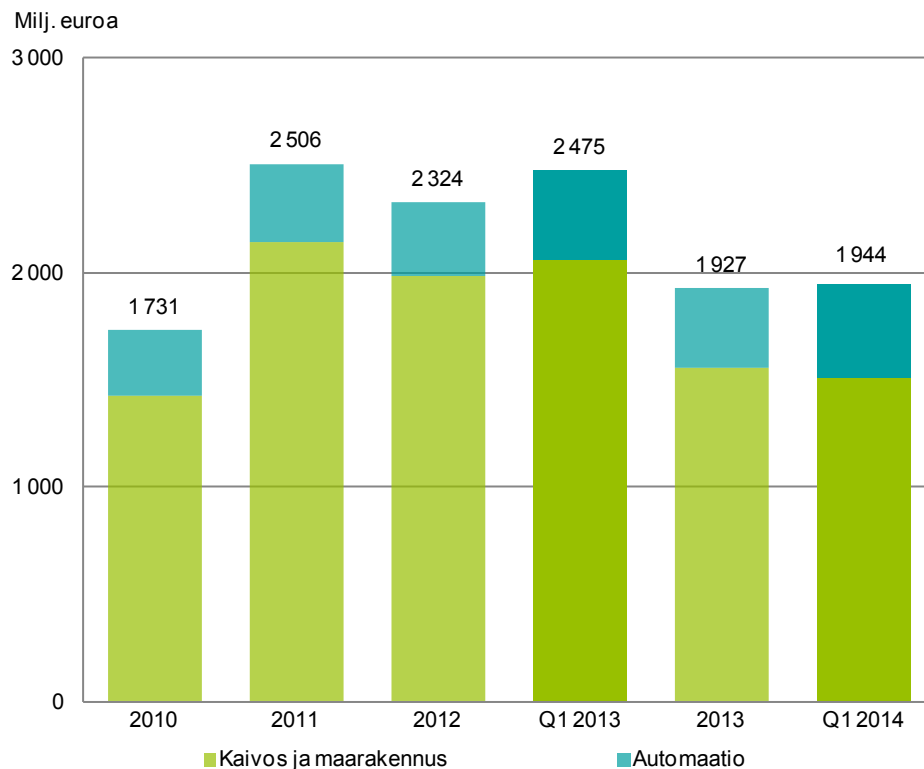


Tuote- ja projekti-
liiketoiminta



Palvelu-
liiketoiminta

Tilauuskanta



- Tilauuskanta noin 300 miljoonaa euroa matalampi kuin vuotta aiemmin
- 83 % tilauuskannasta odotetaan toimitettavan vuoden 2014 aikana
- Palveluiden osuus vuoden 2014 tilauuskannasta noin 40 %
- Tilauuskanta kokonaisuudessaan terveellä pohjalla, ei merkittäviä peruutuksia tai viivästymisiä

Ohjeistus vuodelle 2014

Perustuen markkinanäkymiin, vuoden 2014 tilaukantaan, tämän hetken valuuttakursseihin ja meneillään oleviin kustannustehokkuustoimenpiteisiin, arvioimme että

- vuoden 2014 liikevaihtomme laskee jonkin verran vuoteen 2013 verrattuna ja että
- liikevoittomarginaali (EBITA %) ennen kertaluonteisia eriä on noin 12 prosenttia liikevaihdosta.





www.metso.com

 [company/metso](https://www.linkedin.com/company/metso)

 [metsoworld](https://www.facebook.com/metsoworld)

 [metsogroup](https://twitter.com/metsogroup)

 [metsoworld](https://www.youtube.com/metsoworld)

 [metsogroup](https://plus.google.com/metsogroup)