

Saadut tilaukset olivat 1 050 miljoonaa euroa ja vertailukelpoinen EBITA 121 miljoonaa euroa ensimmäisellä neljänneksellä

Osavuositiedot, tammi–maaliskuu 2024

*24. huhtikuuta 2024*

Pasi Laine, toimitusjohtaja

Katri Hokkanen, talousjohtaja

# Sisältö

Osavuosisikatsaus, tammi–maaliskuu 2024

- 1 Q1/2024 lyhyesti
- 2 Segmenttien ja liiketoimintalinjojen kehitys
- 3 Valmet DNAe – Uuden sukupolven hajautettu ohjausjärjestelmä
- 4 Taloudellinen kehitys
- 5 Tulosohjeistus ja lyhyen aikavälin markkinanäkymät



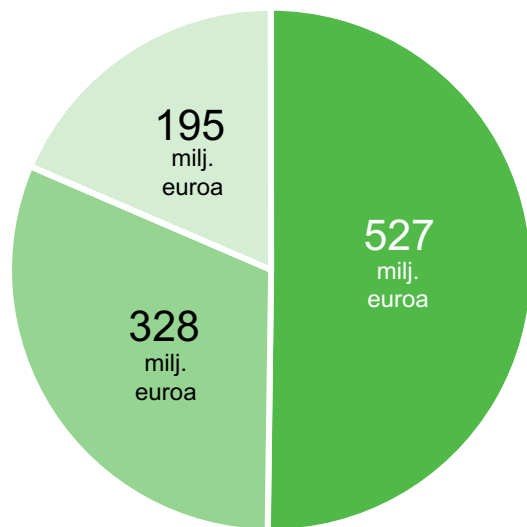
# Q1/2024 lyhyesti

# Q1/2024 lyhyesti

- Saadut tilaukset olivat 1 050 miljoonaa euroa
- Liikevaihto laski 1 212 miljoonaan euroon
- Tilauskanta oli 3 790 miljoonaa euroa
- Vertailukelpoinen EBITA laski 121 miljoonaan euroon ja marginaali oli 10,0 %
- Nettovelkaantuneisuusaste oli 39 %

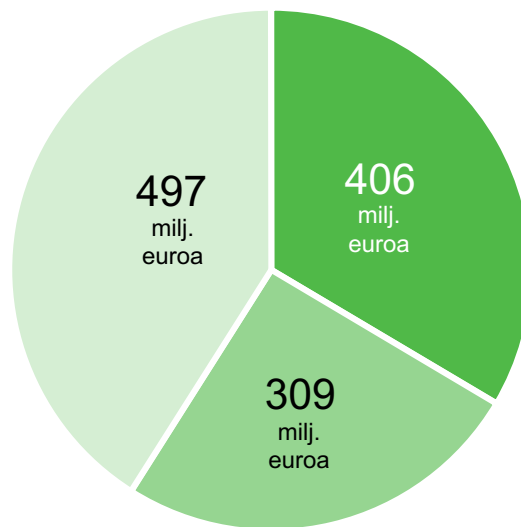
# Valmet kaudella Q1/2024

## Saadut tilaukset



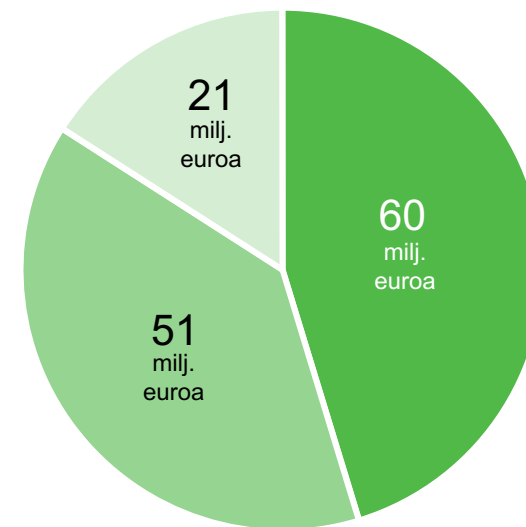
- Palvelut
- Automaatio
- Prosessiteknologiat

## Liikevaihto



- Palvelut
- Automaatio
- Prosessiteknologiat

## Vertailukelpoinen EBITA (pl. Muut)



- Palvelut
- Automaatio
- Prosessiteknologiat

Saadut tilaukset  
1 050 milj. euroa

Liikevaihto  
1 212 milj. euroa

Vertailukelpoinen EBITA  
121 milj. euroa

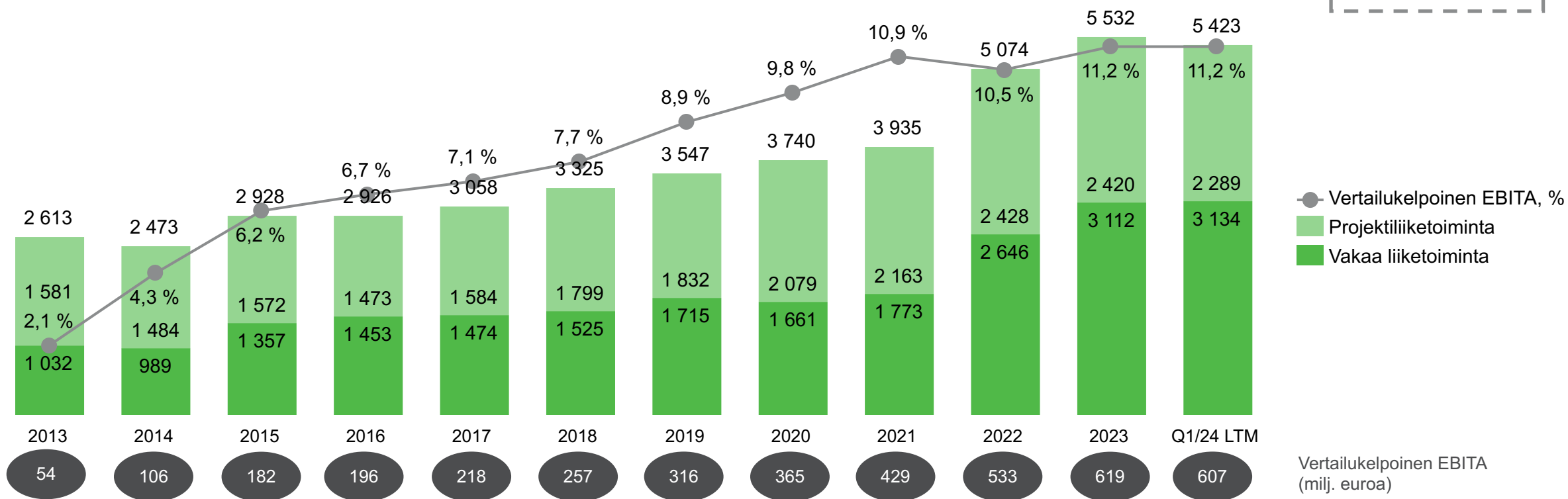
Vertailukelpoinen EBITA-marginaali  
10,0 %

Tilaukanta  
3 790 milj. euroa

Henkilöstö  
19 032

# Vertailukelpoisen EBITA-marginaalin kehitys

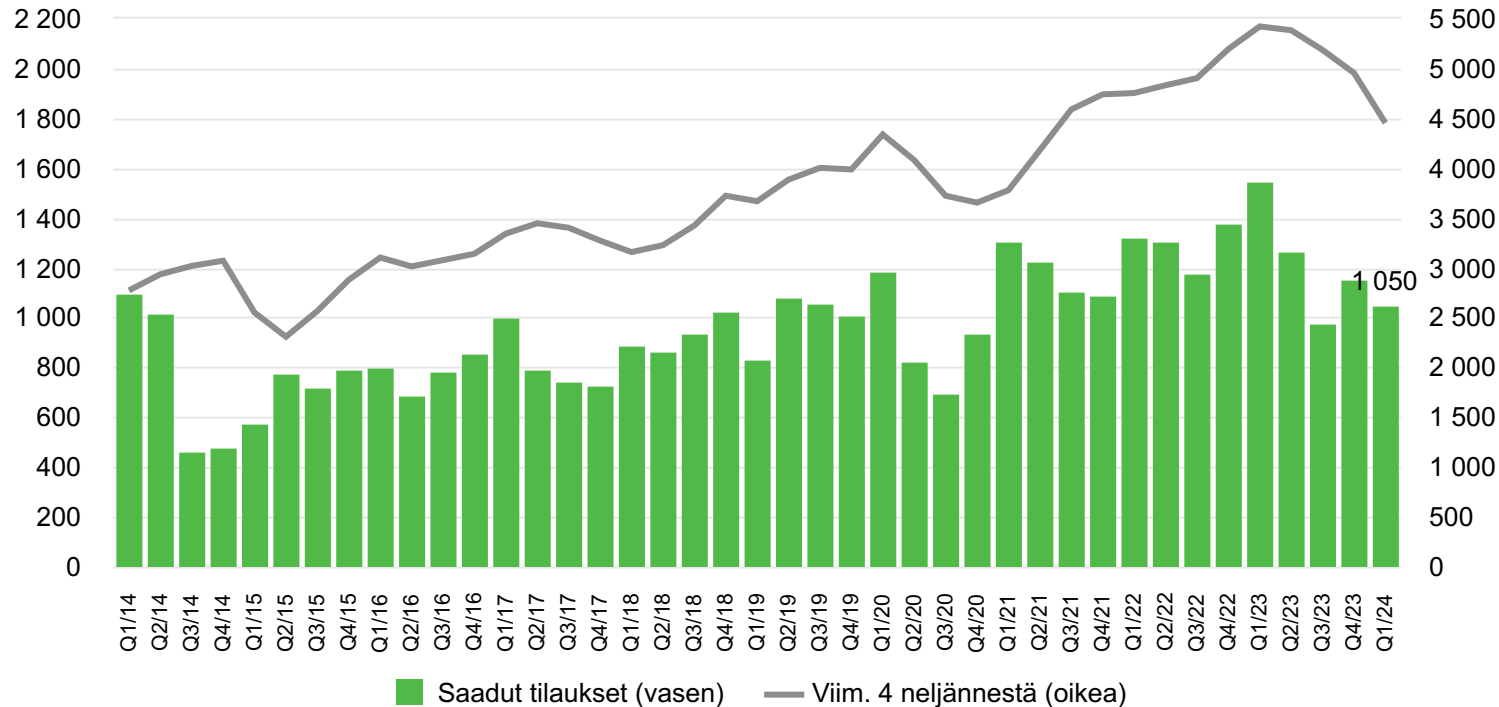
Liikevaihto ja vertailukelpoinen EBITA (milj. euroa ja %)<sup>1</sup>



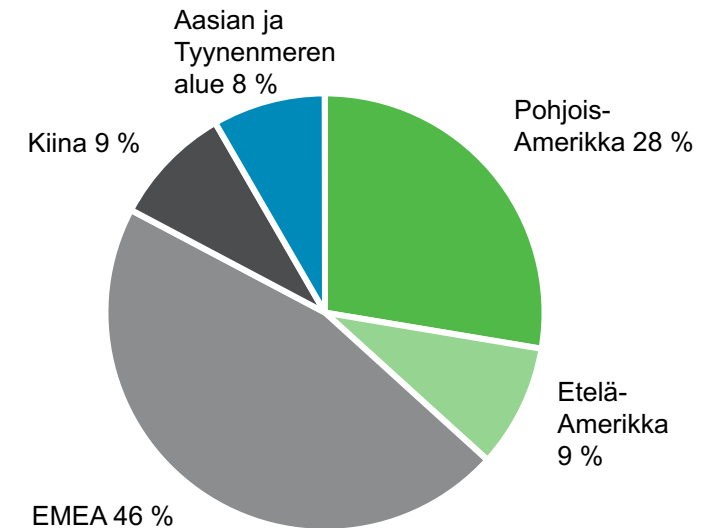
1. Valmet otti käyttöön IFRS 15 – Myyntituotot asiakassopimuksista -standardin 1. tammikuuta 2018 täysin takautuvalla menetelmällä. 2014-2020 lukuja ei ole oikaistu Valmetin nykyisen taloudellisen raportoinnin rakenteen mukaisesti. Siten esitetyt luvut eivät ole täysin vertailukelpoisia.

# Saadut tilaukset laskivat 1 050 miljoonaan euroon kaudella Q1/2024

Saadut tilaukset (milj. euroa)



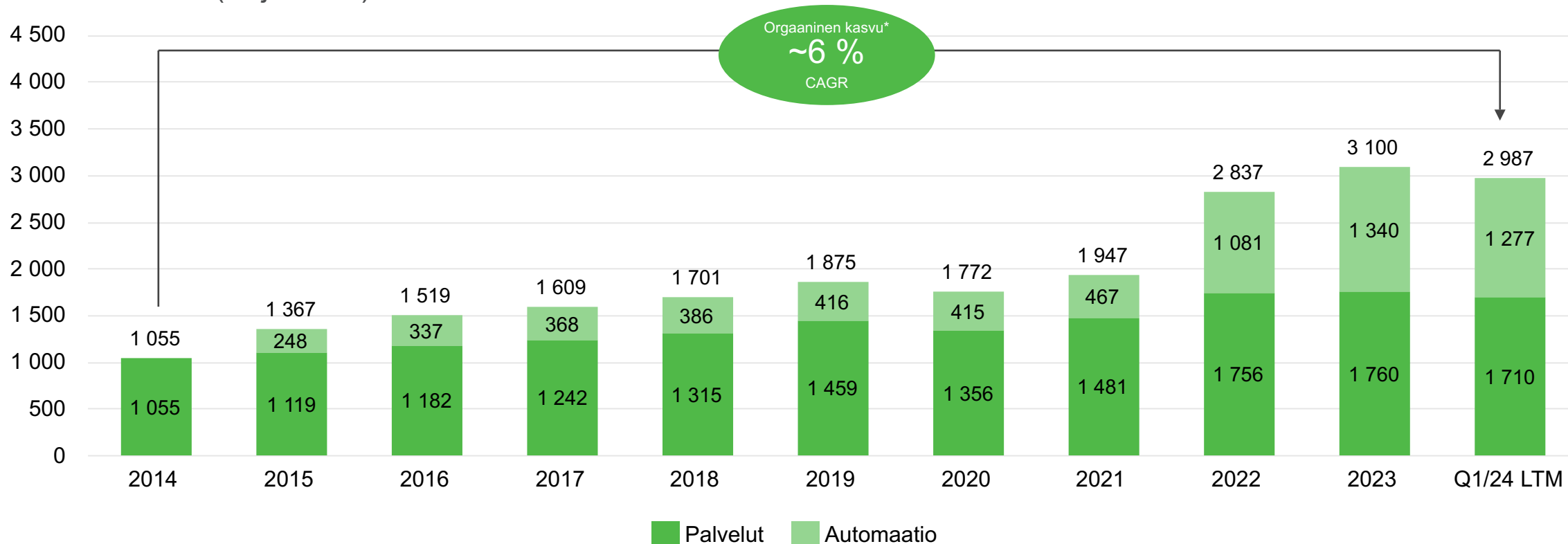
Saadut tilaukset alueittain kaudella Q1/2024



- Saadut tilaukset laskivat kaikilla alueilla kaudella Q1/2024 verrattuna kauteen Q1/2023
  - Etelä-Amerikan, Kiinan sekä Aasian ja Tyynenmeren alueen yhteenlaskettu osuus saaduista tilauksista oli 26 %

# Vakaan liiketoiminnan saadut tilaukset olivat yhteensä 2 987 miljoonaa euroa viimeisten 12 kuukauden aikana

Saadut tilaukset (milj. euroa) vakaassa liiketoiminnassa



- Vakaan liiketoiminnan saadut tilaukset kaudella Q1/2024 olivat 113 miljoonaa euroa matalammat verrattuna kauteen Q1/2023
- Vakaa liiketoiminta muodosti 67 % Valmetin saaduista tilauksista viimeisten 12 kuukauden aikana (34 % vuonna 2014)

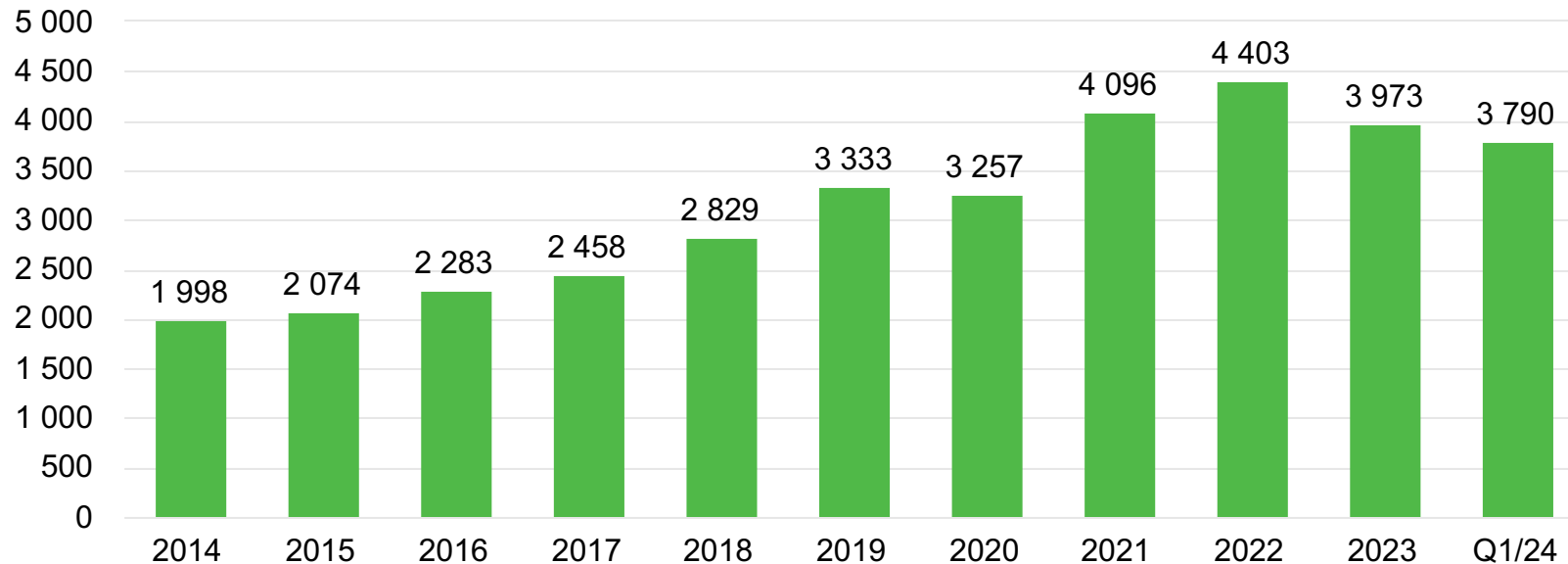
2014-2020 lukuja ei ole oikaistu ja 2015-2020 luvut sisältävät Automaatiojärjestelmät-liiketoimintalinjan sisäiset saadut tilaukset.

\*Oikaistu yritysostoilla ja valuuttakursseilla (orgaanista kasvua laskettaessa kauden Q1/24 LTM tilaukset euroina muunnettu vuoden 2014 keskipäivänsä käyttäen). Vain suuntaa-antava.

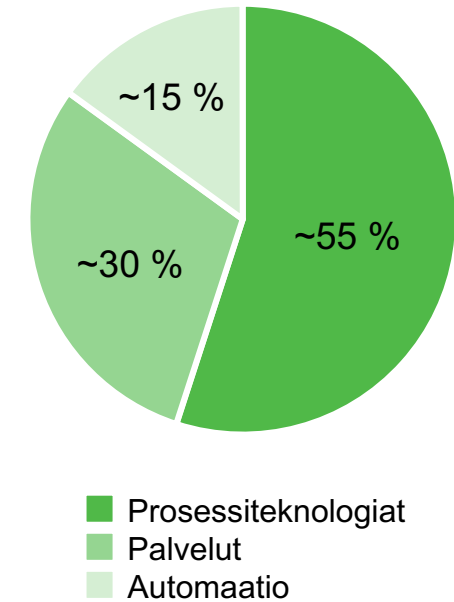


# Tilaukanta oli 3 790 miljoonaa euroa kauden Q1/2024 lopussa

Tilaukanta (milj. euroa)



Tilaukannan rakenne segmenteittäin



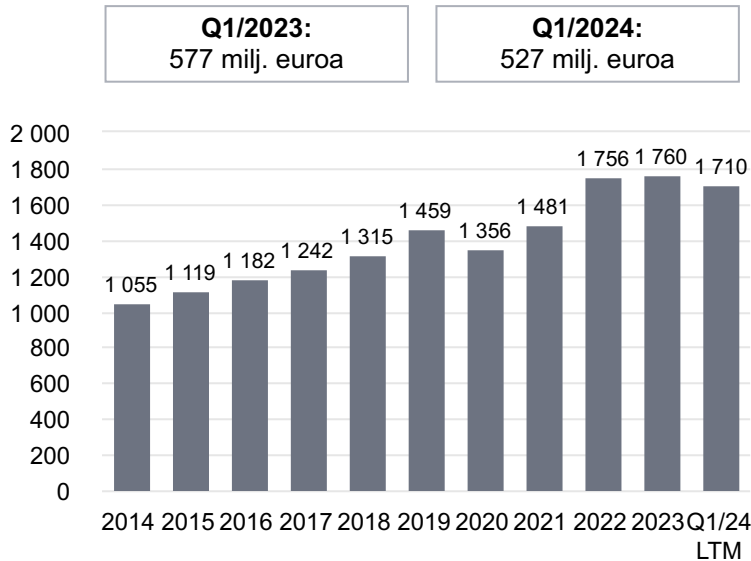
- Tilaukanta oli 183 miljoonaa euroa matalampi kuin vuoden 2023 lopussa
- Noin 75 % tilaukannasta odotetaan tuloutuvan vuonna 2024 (kauden Q1/2023 lopussa noin 65 % odotettiin tuloutuvan vuonna 2023)
- Valmetin toimitusajat ovat lyhentyneet ja palanneet lähes COVID-19-pandemiaa edeltäneelle tasolle
- Vakaan liiketoiminnan osuus tilaukannasta oli noin 45 % (kauden Q1/2023 lopussa ~40 %)



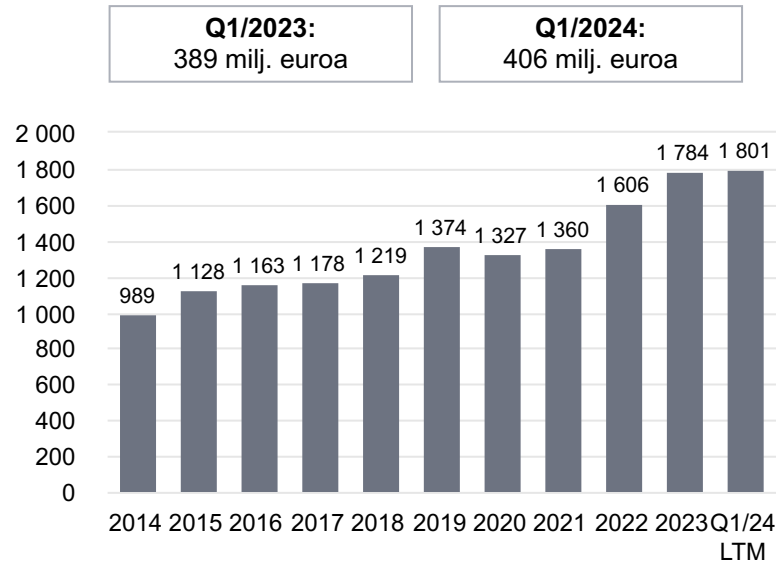
# Segmenttien ja liiketoimintalinjojen kehitys

# Palvelut: Saadut tilaukset laskivat 527 miljoonaan euroon kaudella Q1/2024

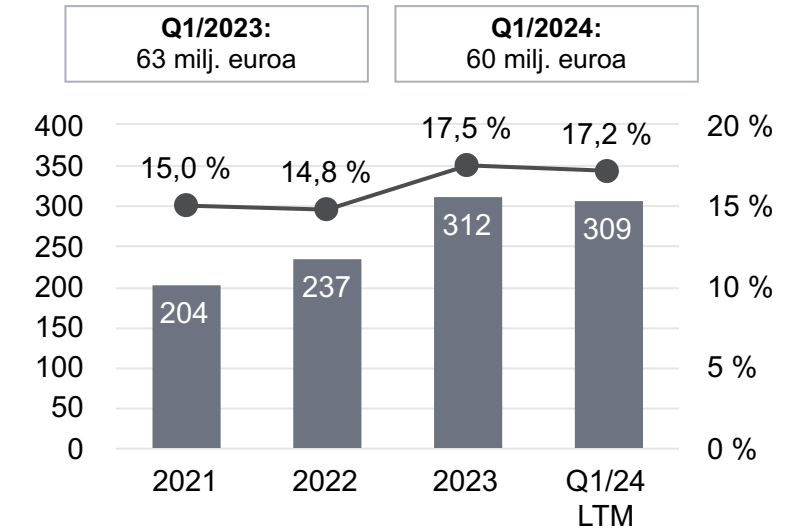
Saadut tilaukset (milj. euroa)



Liikevaihto (milj. euroa)



Vertailukelpoinen EBITA (milj. euroa ja % liikevaihdosta)



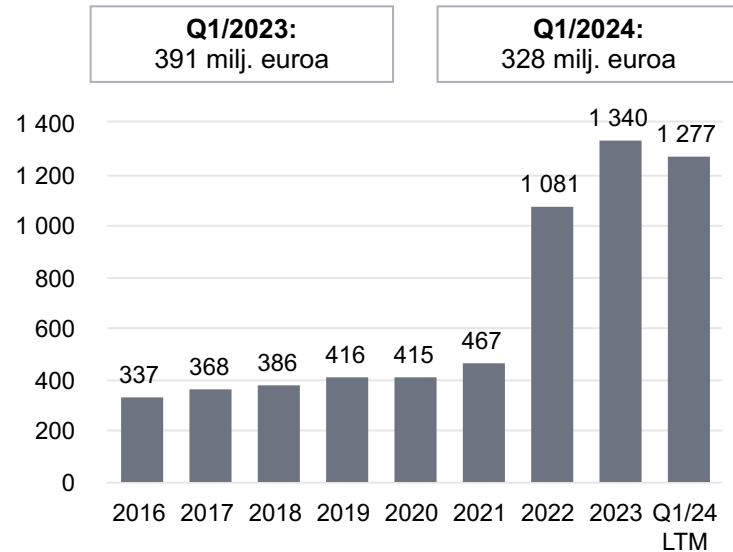
- Saadut tilaukset laskivat verrattuna kauteen Q1/2023
  - Saadut tilaukset pysyivät edellisvuoden tasolla Kiinassa, Pohjois-Amerikassa ja EMEA-alueella ja laskivat Etelä-Amerikassa ja Aasian ja Tyynenmeren alueella
  - Saadut tilaukset laskivat kaikissa liiketoimintayksiköissä
  - Vertailukausi Q1/2023 sisälsi ison yksittäisen tilauksen
- Liikevaihto pysyi edellisvuoden tasolla verrattuna kauteen Q1/2023
- Vertailukelpoinen EBITA pysyi edellisvuoden tasolla verrattuna kauteen Q1/2023



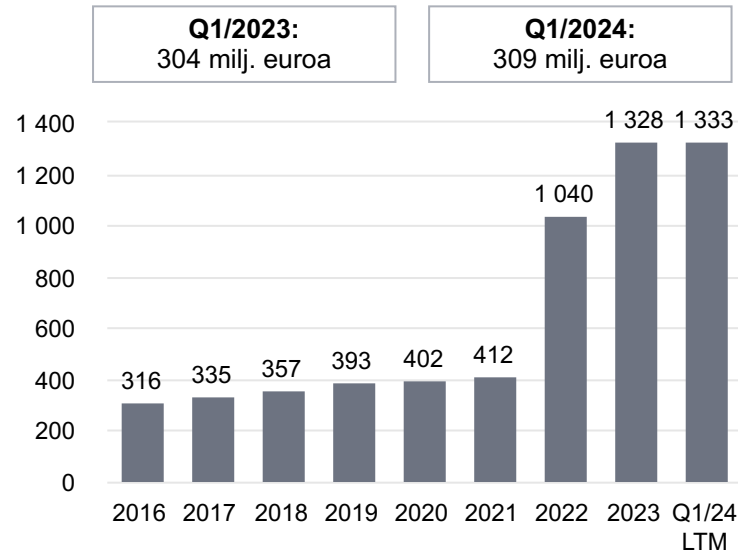
# Automaatio: Saadut tilaukset laskivat 328 miljoonaan euroon kaudella Q1/2024

Automaatio-segmentti sisältää Automaatiojärjestelmät ja kaudesta Q2/2022 alkaen myös Virtauksensäädön

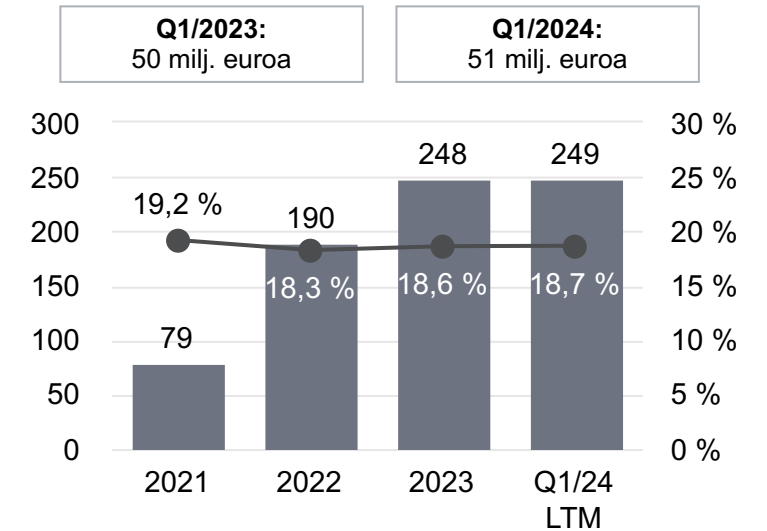
Saadut tilaukset (milj. euroa)



Liikevaihto (milj. euroa)



Vertailukelpoinen EBITA (milj. euroa ja % liikevaihdosta)

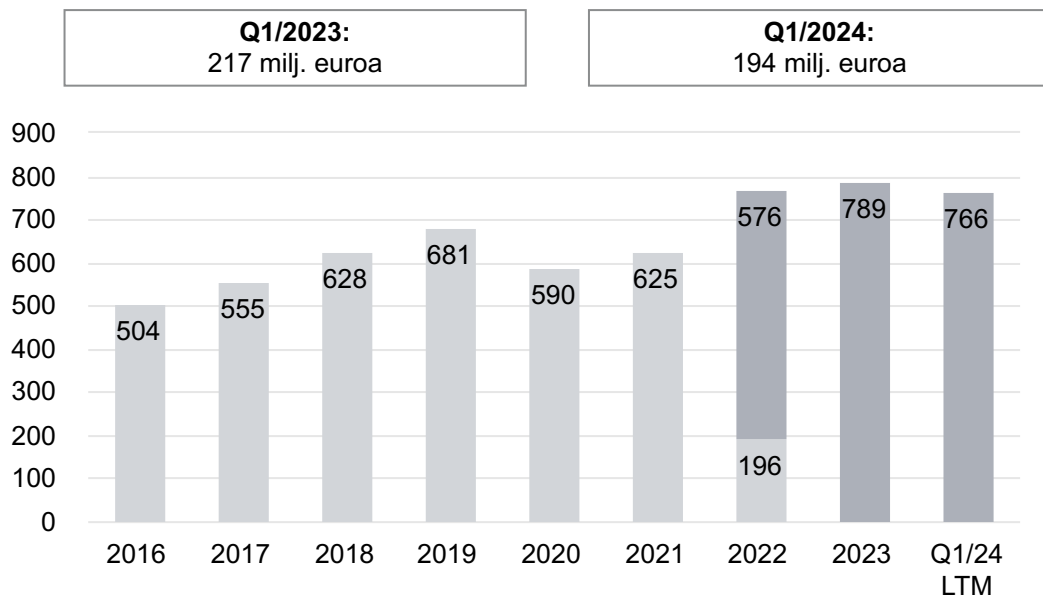


- Saadut tilaukset laskivat verrattuna kauteen Q1/2023
- Liikevaihto pysyi edellisvuoden tasolla verrattuna kauteen Q1/2023
- Vertailukelpoinen EBITA pysyi edellisvuoden tasolla verrattuna kauteen Q1/2023

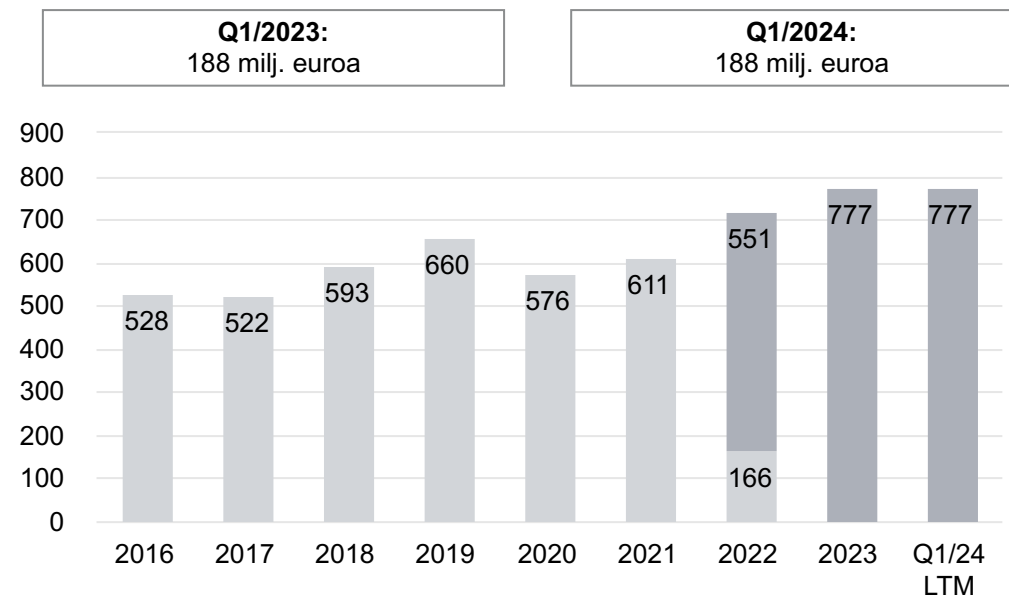


# Virtauksensäätö: Saadut tilaukset olivat 194 miljoonaa euroa kaudella Q1/2024


Saadut tilaukset (milj. euroa)\*



Liikevaihto (milj. euroa)\*



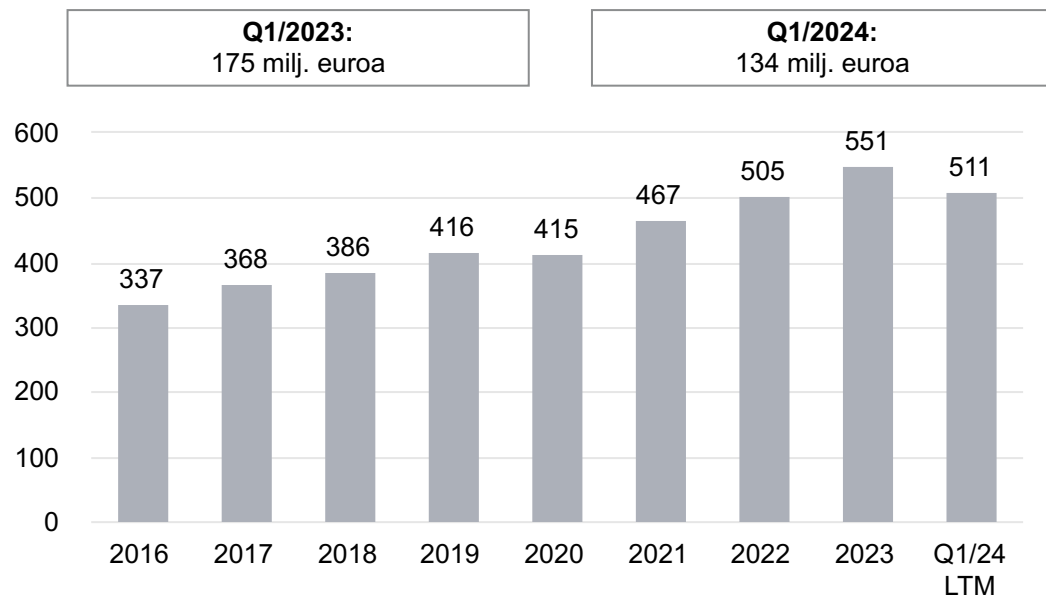
- Saadut tilaukset olivat 194 miljoonaa euroa kaudella Q1/2024
  - Saadut tilaukset kasvoivat Pohjois-Amerikassa ja Aasian ja Tyynenmeren alueella ja laskivat Etelä-Amerikassa, Kiinassa ja EMEA-alueella
  - Saadut tilaukset laskivat kaikissa liiketoimintayksiköissä
- Liikevaihto oli 188 miljoonaa euroa kaudella Q1/2024



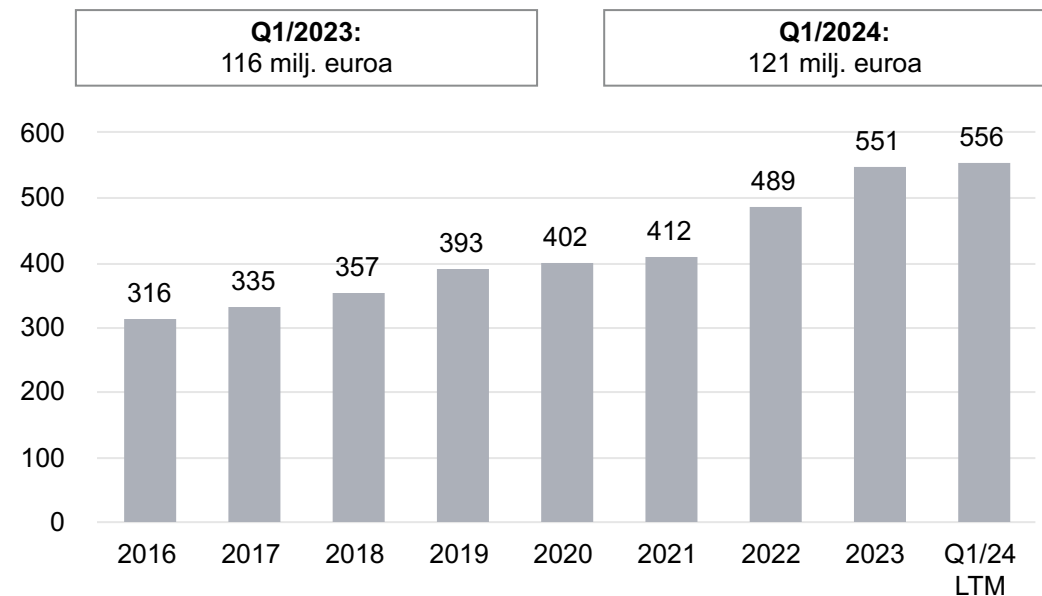
\* Vuosien 2016–2017 taloustiedot carve-out-lukujen perusteella; Vuosien 2018-2019 taloustiedot perustuvat Metson ”Jatkuviin toimintoihin” kuten vuoden 2019 vuosikertomuksessa; Q1/2020-Q1/2022 taloustiedot Neleksen Q1/2022 osavuositiedon mukaan.

# Automaatiojärjestelmät: Saadut tilaukset laskivat 134 miljoonaan euroon kaudella Q1/2024


Saadut tilaukset (milj. euroa)



Liikevaihto (milj. euroa)

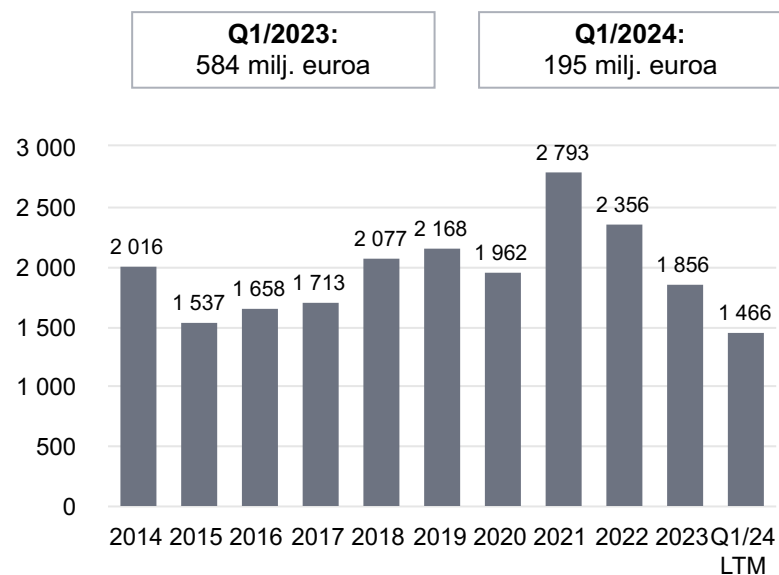


- Saadut tilaukset laskivat verrattuna kauteen Q1/2023
  - Saadut tilaukset pysyivät edellisvuoden tasolla automaatiopalveluissa ja laskivat järjestelmissä ja tuotteissa
  - Saadut tilaukset kasvoivat energia ja prosessi -liiketoiminnassa ja laskivat sellu ja paperi -liiketoiminnassa
- Liikevaihto pysyi edellisvuoden tasolla verrattuna kauteen Q1/2023
- Siemensin prosessikaasukromatografia-liiketoiminnan osto saatiin päätökseen 2. huhtikuuta 2024
  - Ostettu liiketoiminta integroidaan Valmetin Automaatiojärjestelmät-liiketoimintalinjaan Analysointit ja integrointi -liiketoimintayksikkönä ja sisällytetään Valmetin taloudelliseen raportointiin kaudesta Q2/2024 alkaen

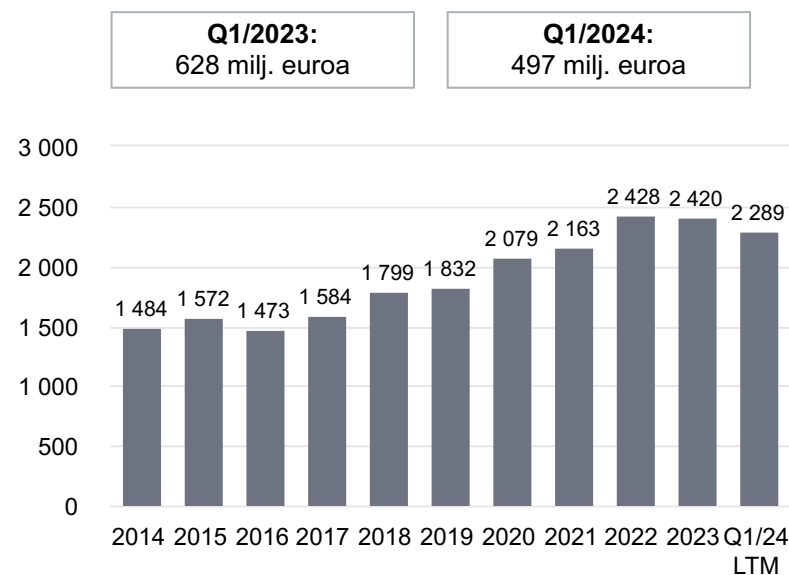


# Prosessiteknologiat: Saadut tilaukset laskivat 195 miljoonaan euroon kaudella Q1/2024

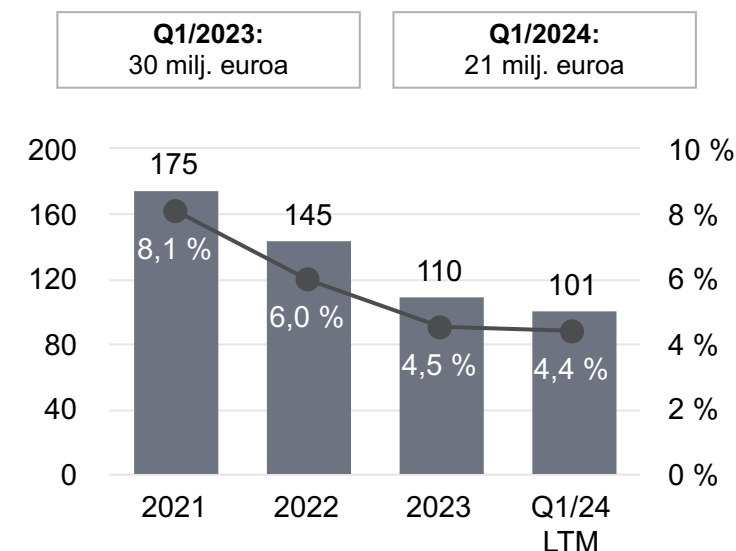
Saadut tilaukset (milj. euroa)



Liikevaihto (milj. euroa)



Vertailukelpoinen EBITA (milj. euroa ja % liikevaihdosta)



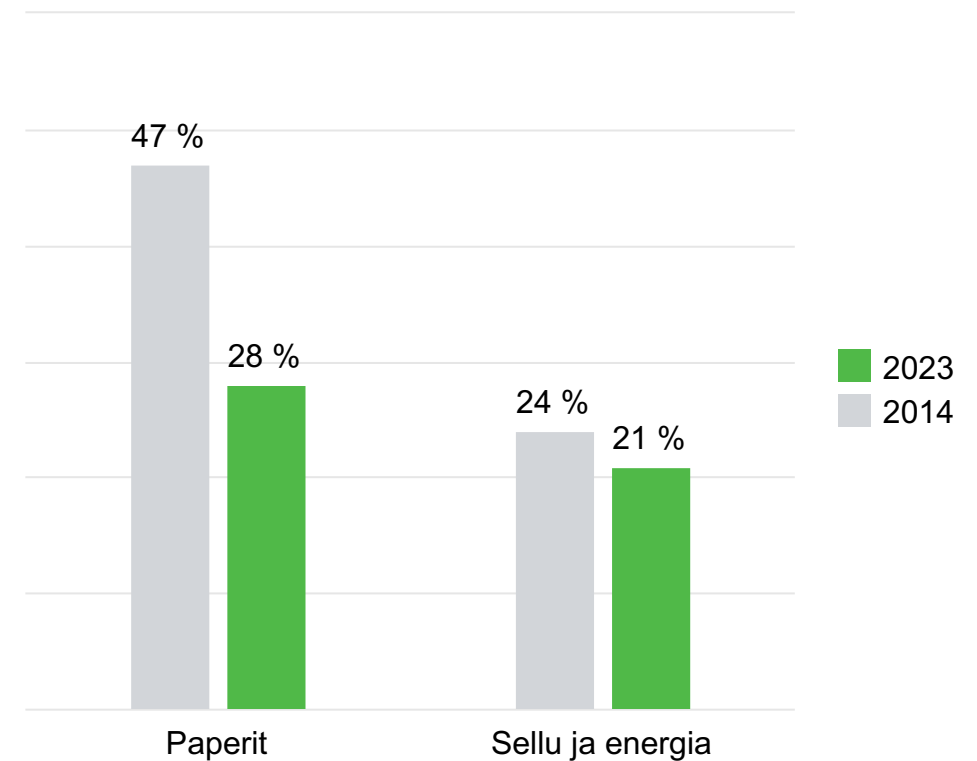
- Saadut tilaukset laskivat verrattuna kauteen Q1/2023
- Liikevaihto laski verrattuna kauteen Q1/2023
- Vertailukelpoinen EBITA laski kauteen Q1/2023 verrattuna ja kauden Q1/2024 LTM marginaali pysyi samalla tasolla kuin vuonna 2023



# Toimenpiteet Prosessiteknologiat-segmentin matalampaan markkina-aktiiviteettiin sopeutumiseksi

- Prosessiteknologioiden toimintamalli perustuu mataliin kapasiteetikustannuksiin, mikä luo joustavuutta
- Uudelleenjärjestelytoimet saatiin päätökseen Sellu ja energia- sekä Paperit-liiketoimintalinjoissa. Ne johtivat vähentyneeseen alihankintaan, 40 henkilön pysyvään vähennykseen (sisältäen sovitut eläköitymiset) sekä mahdollisuuteen käyttää lomautuksia
- Vuosi 2024 on alkanut hyvin hankintasäästöjen osalta ja keskittyminen hankintasäästöihin jatkuu
- Lyhyen aikavälin markkinanäkymät Prosessiteknologioille
  - Hyvä energiassa
  - Tyydyttävä pehmopaperissa
  - Heikko / tyydyttävä kartongissa ja paperissa
  - Heikko sellussa
- Tavoitteena nostaa Prosessiteknologioiden vertailukelpoista EBITA-marginaalia vähitellen nykyisestä viimeisen 12 kuukauden 4,4 prosentin tasosta

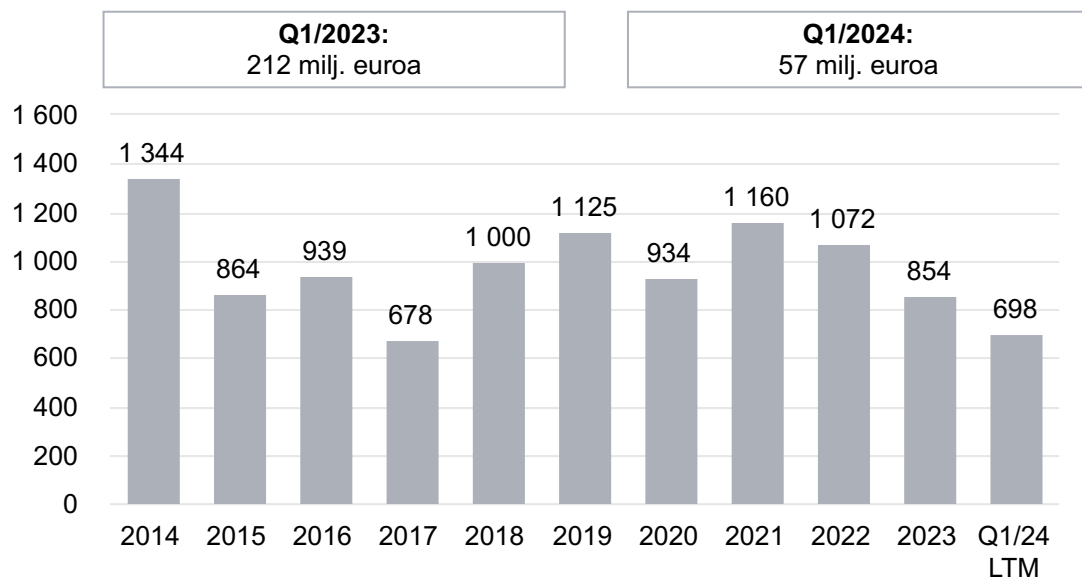
## Kapasiteetikustannukset (% liikevaihdosta)



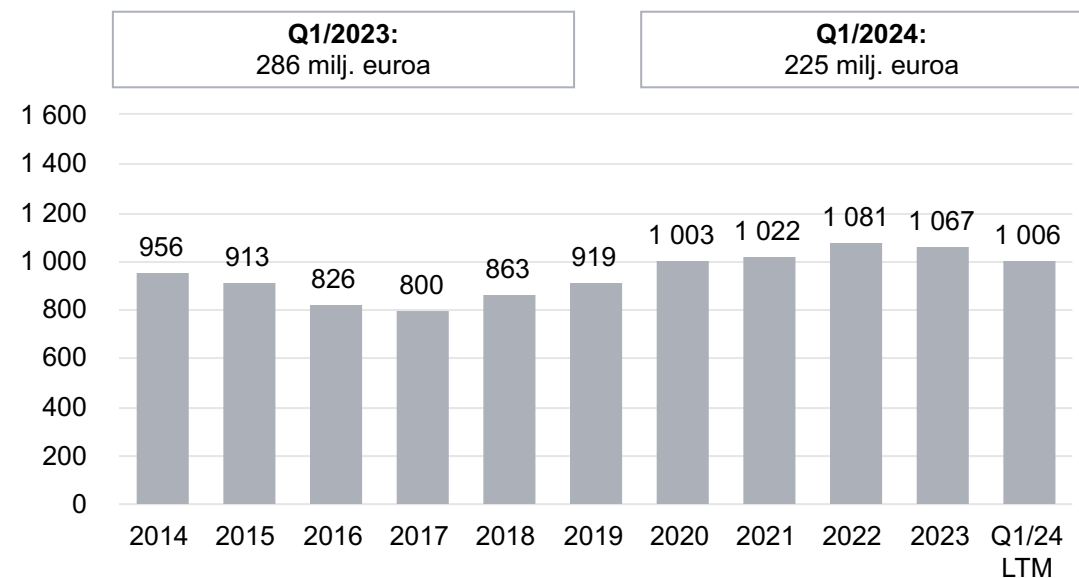


# Sellu ja energia -liiketoimintalinja: Saadut tilaukset laskivat 57 miljoonaan euroon kaudella Q1/2024

## Saadut tilaukset (milj. euroa)



## Liikevaihto (milj. euroa)

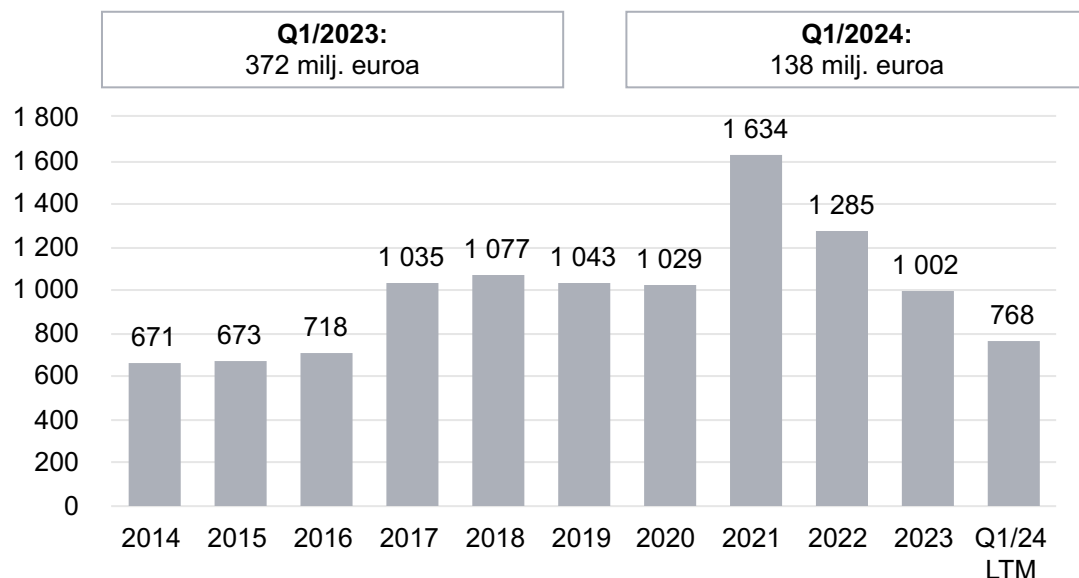


- Saadut tilaukset laskivat verrattuna kauteen Q1/2023
  - Saadut tilaukset laskivat sekä sellu- että energialiiketoiminnassa
- Liikevaihto laski verrattuna kauteen Q1/2023

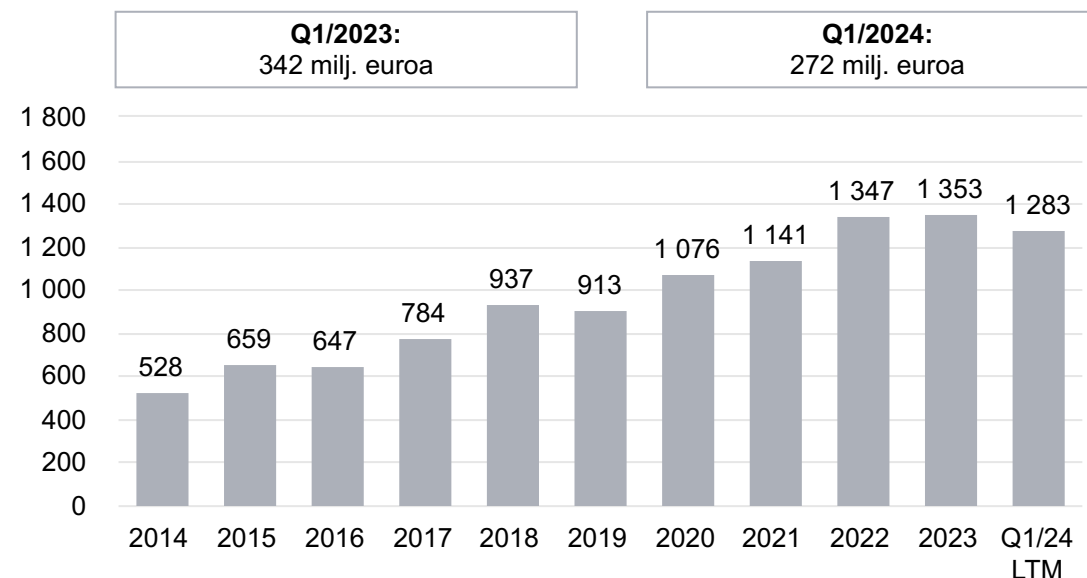


# Paperit-liiketoimintalinja: Saadut tilaukset laskivat 138 miljoonaan euroon kaudella Q1/2024


## Saadut tilaukset (milj. euroa)




## Liikevaihto (milj. euroa)



- Saadut tilaukset laskivat verrattuna kauteen Q1/2023
  - Saadut tilaukset pysyivät edellisvuoden tasolla massankäsittely ja kierrätyskuitu -liiketoiminnassa ja laskivat pienet ja keskisuuret koneet-, kartonki ja paperi- sekä pehmopaperi-liiketoiminnoissa
- Ensimmäiset synergiatilaukset pehmopaperin jatkojalostusliiketoiminnassa on saatu ja integraatio on alkanut hyvin
- Liikevaihto laski verrattuna kauteen Q1/2023
- Vuonna 2022 tapahtunut Jyväskylän Rautpohjan tehtaan tulipalo vaikutti Paperit-liiketoimintalinjan toimintoihin kaudella Q1/2024





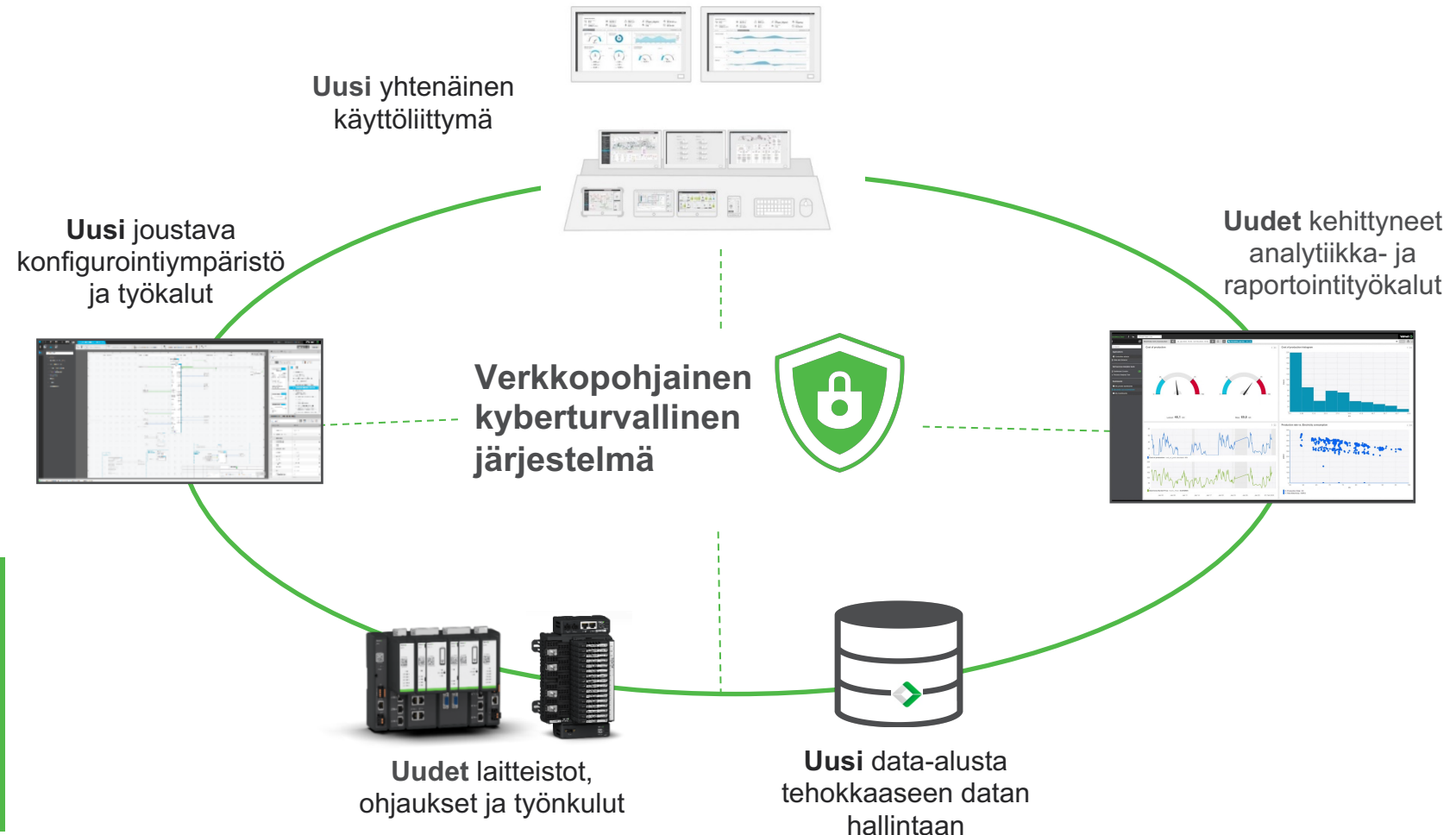
# Valmet DNAe – Uuden sukupolven hajautettu ohjausjärjestelmä

# Valmet DNAe – tulevaisuudenkestävä hajautettu ohjausjärjestelmä (DCS)

- Valmet julkisti 9.4.2024 uuden hajautetun ohjausjärjestelmän (DCS), Valmet DNAe:n
- Edustaa merkittävää virstanpylvästä prosessiautomaatiossa ja parantaa Valmetin DCS-tarjooman kilpailukykyä
- Täysin verkkopohjainen järjestelmä, jonka käyttökokemus ja kyberturvallisuus ovat alan johtavia
- Auttaa asiakkaita parantamaan toimintansa tehokkuutta, tuottavuutta, kestävyttä sekä turvallisuutta
- Edistää digitalisointuneempaa ja autonomisempaa toimintaa
- Vuonna 2023 Valmetin DCS-järjestelmien saadut tilaukset olivat noin 314 milj. euroa

Merkittävä askel Valmetin strategiassa kasvattaa automaatioliiketoimintaa prosessiteollisuuden eri aloille globaalisti

Tukee Valmetin taloudellista tavoitetta kasvaa yli kaksi kertaa markkinoiden kasvun Automaatio-segmentissä





# Taloudellinen kehitys

# Avainluvut

Milj. euroa	Q1/2024	Q1/2023	Muutos
Saadut tilaukset	1 050	1 552	-32 %
Tilaukanta <sup>1</sup>	3 790	4 595	-18 %
Liikevaihto	1 212	1 321	-8 %
Vertailukelpoinen EBITA	121	133	-9 %
% liikevaihdosta	10,0 %	10,1 %	-0,1 %-y
EBITA	114	131	-13 %
Liikevoitto (EBIT)	87	97	-10 %
% liikevaihdosta	7,2 %	7,3 %	-0,2 %-y
Oikaistu osakekohtainen tulos <sup>2</sup> , euroa	0,41	0,51	-19 %
Osakekohtainen tulos, euroa	0,30	0,38	-20 %
Vertailukelpoinen ROCE, LTM <sup>3</sup>	15 %	19 %	-5 %-y
Liiketoiminnan rahavirta	138	208	-34 %
Nettovelka/EBITDA <sup>4</sup> -suhdeluku	1,36	0,49	
Nettovelkaantuneisuusaste <sup>1</sup>	39 %	15 %	24 %-y

Vertailukelpoisuuteen vaikuttavat erät: -7 milj. euroa kaudella Q1/2024 (-2 milj. euroa kaudella Q1/2023).

1) Kauden lopussa

2) Oikaistussa osakekohtaisessa tuloksessa ei ole mukana liiketoimintojen yhdistämisistä johtuvaa käyvän arvon oikaisun vaikutusta, verovaihtus huomioituna

3) Vertailukelpoinen sitoutuneen pääoman tuotto (ROCE) ennen veroja, LTM (viimeiset 12 kuukautta)

4) Viimeisen 12 kuukauden EBITDA

# Palvelut-segmentin avainluvut

## Q1 2024 lyhyesti

Milj. euroa	Q1/2024	Q1/2023	Muutos
Saadut tilaukset	527	577	-9 %
Liikevaihto	406	389	4 %
Vertailukelpoinen EBITA	60	63	-5 %
% liikevaihdosta	14,6 %	16,1 %	-1,4 %-y

- Saadut tilaukset laskivat 527 miljoonaan euroon
  - Kauden Q1/2024 saadut tilaukset olivat toiseksi korkeimmat vuosineljänneksen tilaukset Valmetille
  - Pehmopaperin jatkojalostuksen, joka liitettiin Valmetiin marraskuun 2023 alussa, saadut tilaukset olivat 39 miljoonaa euroa kaudella Q1/2024
  - Valuuttakurssimuutokset laskivat saatuja tilauksia noin 7 miljoonalla eurolla
- Liikevaihto pysyi edellisvuoden tasolla
  - Pehmopaperin jatkojalostuksen liikevaihto oli 35 miljoonaa euroa
  - Valuuttakurssimuutokset laskivat liikevaihtoa noin 6 miljoonalla eurolla
- Vertailukelpoinen EBITA pysyi edellisvuoden tasolla 60 miljoonassa eurossa ja marginaali laski 14,6 prosenttiin
  - Orgaaninen liikevaihdon lasku ja muutokset valuuttakursseissa vaikuttivat negatiivisesti vertailukelpoiseen EBITA:an






# Automaatio-segmentin avainluvut

## Q1 2024 lyhyesti

Milj. euroa	Q1/2024	Q1/2023	Muutos
Saadut tilaukset	328	391	-16 %
Liikevaihto	309	304	2 %
Vertailukelpoinen EBITA	51	50	3 %
% liikevaihdosta	16,5 %	16,3 %	0,2 %-y

- Saadut tilaukset laskivat 328 miljoonaan euroon
  - Automaatiojärjestelmien saadut tilaukset pysyivät edellisvuoden tasolla automaatiopalveluissa ja laskivat järjestelmissä ja tuotteissa. Saadut tilaukset kasvoivat energia ja prosessi -liiketoiminnassa ja laskivat sellu ja paperi -liiketoiminnassa
  - Virtauksensäädön saadut tilaukset sellu- ja paperiteollisuudelta laskivat, ja tilaukset muilta asiakasteollisuuksilta pysyivät edellisvuoden tasolla
  - Vertailukauden saadut tilaukset olivat ennätyskorkeat sekä Virtauksensäädössä että Automaatiojärjestelmissä
  - Valuuttakurssimuutokset laskivat saatuja tilauksia noin 6 miljoonalla eurolla
- Liikevaihto pysyi edellisvuoden tasolla
  - Valuuttakurssimuutokset laskivat liikevaihtoa noin 6 miljoonalla eurolla
- Vertailukelpoinen EBITA pysyi edellisvuoden tasolla 51 miljoonassa eurossa ja marginaali oli 16,5 %





# Prosessiteknologiat-segmentin avainluvut

## Q1 2024 lyhyesti

Milj. euroa	Q1/2024	Q1/2023	Muutos
Saadut tilaukset	195	584	-67 %
Liikevaihto	497	628	-21 %
Vertailukelpoinen EBITA	21	30	-30 %
% liikevaihdosta	4,2 %	4,7 %	-0,5 %-y

- Saadut tilaukset laskivat 195 miljoonaan euroon
  - Pehmopaperin jatkojalostuksen saadut tilaukset olivat 48 miljoonaa euroa
  - Valuuttakurssimuutokset laskivat saatuja tilauksia noin 1 miljoonalla eurolla
- Liikevaihto laski 497 miljoonaan euroon
  - Pehmopaperin jatkojalostuksen liikevaihto oli 28 miljoonaa euroa
  - Valuuttakurssimuutokset laskivat liikevaihtoa noin 3 miljoonalla eurolla
- Vertailukelpoinen EBITA oli 21 miljoonaa euroa ja marginaali 4,2 %
  - Vertailukelpoinen EBITA-marginaali pysyi edellisen vuosineljänneksen tasolla (Q4/2023: 4,1 %)



# Segmenttien avainluvut

Saadut tilaukset, milj. euroa	Q1/2024	Q1/2023	Muutos
Palvelut	527	577	-9 %
Automaatio	328	391	-16 %
Prosessiteknologiat	195	584	-67 %
<b>Yhteensä</b>	<b>1 050</b>	1 552	-32 %

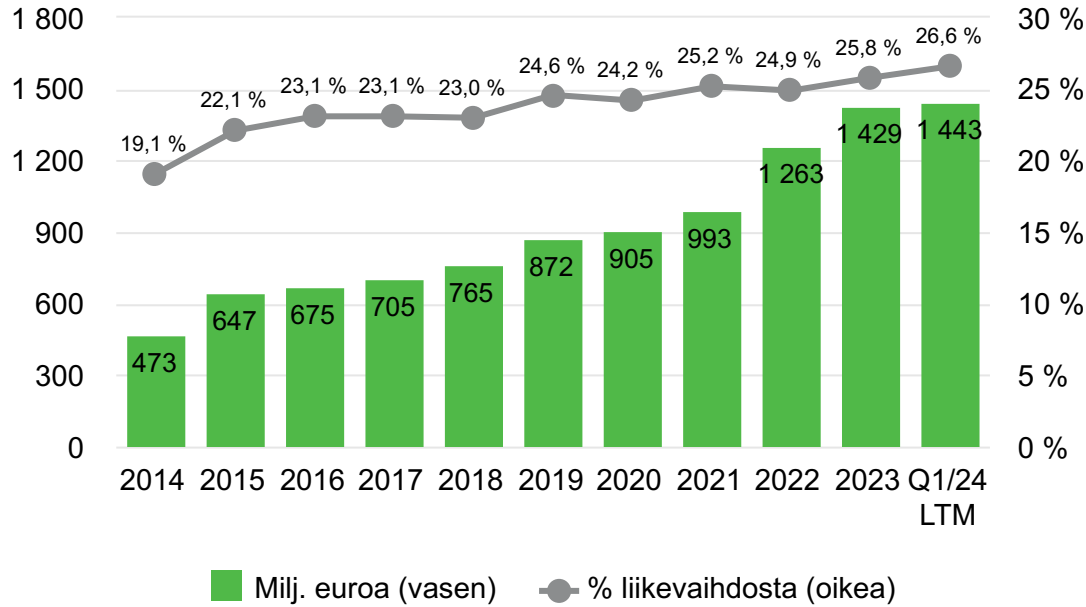
Liikevaihto, milj. euroa	Q1/2024	Q1/2023	Muutos
Palvelut	406	389	4 %
Automaatio	309	304	2 %
Prosessiteknologiat	497	628	-21 %
<b>Yhteensä</b>	<b>1 212</b>	1 321	-8 %

Vertailukelpoinen EBITA, milj. euroa	Q1/2024	Q1/2023	Muutos
Palvelut	60	63	-5 %
Automaatio	51	50	3 %
Prosessiteknologiat	21	30	-30 %
Muut	-11	-9	15 %
<b>Yhteensä</b>	<b>121</b>	133	-9 %

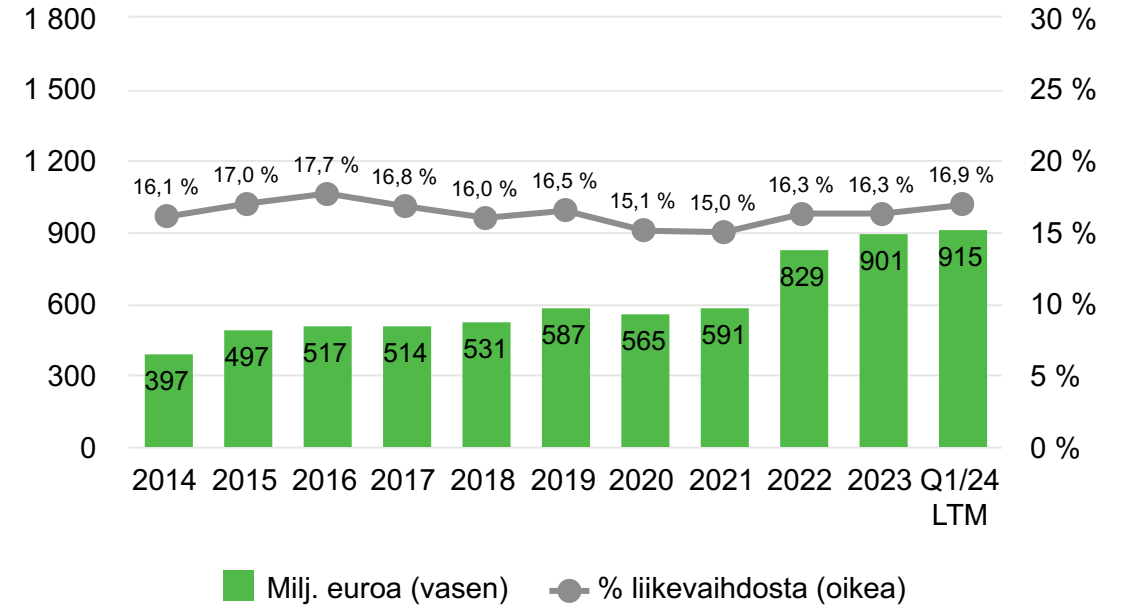
Vertailukelpoinen EBITA, % liikevaihdosta	Q1/2024	Q1/2023	Muutos
Palvelut	14,6 %	16,1 %	-1,4 %-y
Automaatio	16,5 %	16,3 %	0,2 %-y
Prosessiteknologiat	4,2 %	4,7 %	-0,5 %-y
<b>Yhteensä</b>	<b>10,0 %</b>	10,1 %	-0,1 %-y

# Vertailukelpoisen bruttokatteen sekä myynnin ja hallinnon yleiskustannusten kehitys

Vertailukelpoinen bruttokate  
(milj. euroa ja % liikevaihdosta)



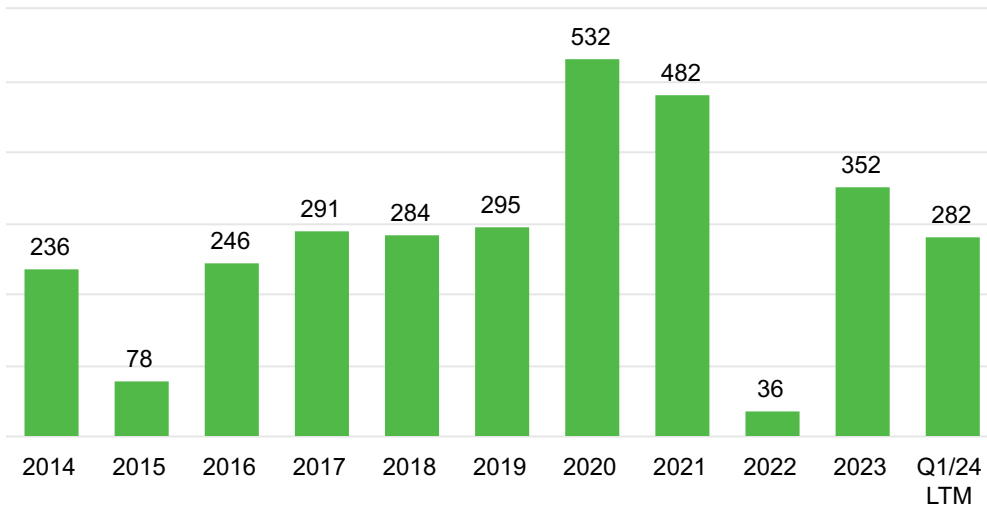
Vertailukelpoiset myynnin ja hallinnon yleiskustannukset  
(milj. euroa ja % liikevaihdosta)



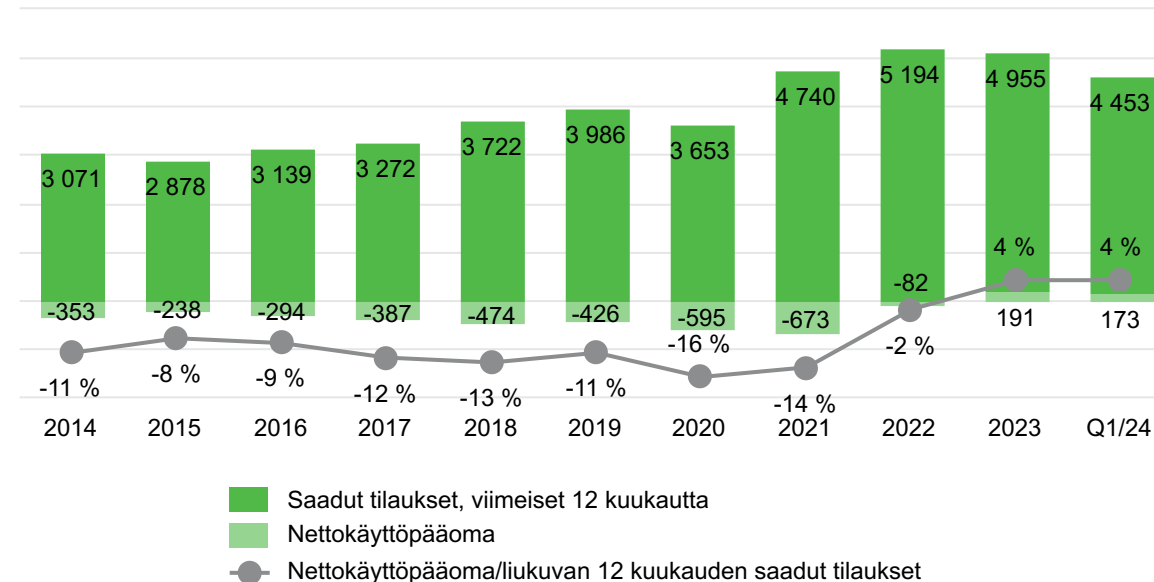
- Vertailukelpoinen bruttokate oli 28,3 % liikevaihdosta kaudella Q1/2024 (24,9 % kaudella Q1/2023)
  - Vakaan liiketoiminnan osuus liikevaihdosta oli 59 % (52 % kaudella Q1/2023)
- Vertailukelpoiset myynnin ja hallinnon yleiskustannukset olivat 14 miljoonaa euroa korkeammat kaudella Q1/2024 verrattuna kauteen Q1/2023
  - Pehmopaperin jatkojalostuksen vertailukelpoiset myynnin ja hallinnon yleiskustannukset olivat 19 miljoonaa euroa kaudella Q1/2024
  - Vertailukelpoiset myynnin ja hallinnon yleiskustannukset olivat 20,0 % liikevaihdosta kaudella Q1/2024 (17,3 % kaudella Q1/2023)

# Liiketoiminnan rahavirta ja nettokäyttöpääoma

Liiketoiminnan rahavirta (milj. euroa)



Nettokäyttöpääoma<sup>1</sup> ja saadut tilaukset (milj. euroa)



- Liiketoiminnan rahavirta 138 milj. euroa kaudella Q1/2024
- Investoinnit<sup>2</sup> 29 milj. euroa kaudella Q1/2024
- Nettokäyttöpääoma<sup>1</sup> 173 milj. euroa, joka vastaa 4 prosenttia viimeisen 12 kuukauden saaduista tilauksista
  - Pehmopaperin jatkojalostuksen hankinta kasvatti Valmetin nettokäyttöpääomaa noin 79 milj. eurolla kaudesta Q1/2023
  - Valmetin nettokäyttöpääoma on kasvanut vuoteen 2021 verrattuna pääosin projektiliiketoiminnassa sekä johtuen Virtauksensäädön ja Pehmopaperin jatkojalostuksen liittämistä Valmetiin
  - Suurempi osa Valmetin saaduista tilauksista on nykyään vakaata liiketoimintaa, joka yleensä sitoo enemmän nettokäyttöpääomaa kuin projektiliiketoiminta
- Nettokäyttöpääoman muutos<sup>3</sup> 25 milj. euroa kaudella Q1/2024

Valmet otti IFRS 16 – Vuokrasopimukset -standardin käyttöön 1. tammikuuta 2019 yksinkertaistetulla siirtymätavalla, ja siten vertailukauden 2018 lukuja ei ole oikaistu.

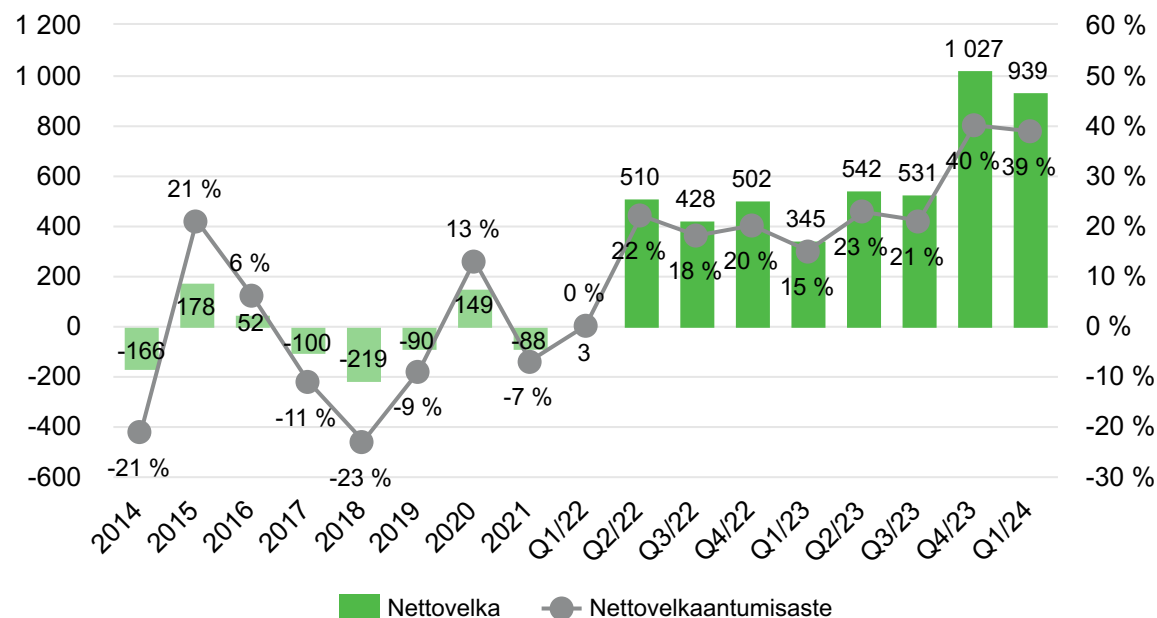
1) Nettokäyttöpääoma ei sisällä osingonjakovelasta johtuvaa 249 milj. euron nettokäyttöpääoman muutosta

2) Ilman yritysjärjestelyjä ja käyttöoikeusomaisuuseriä.

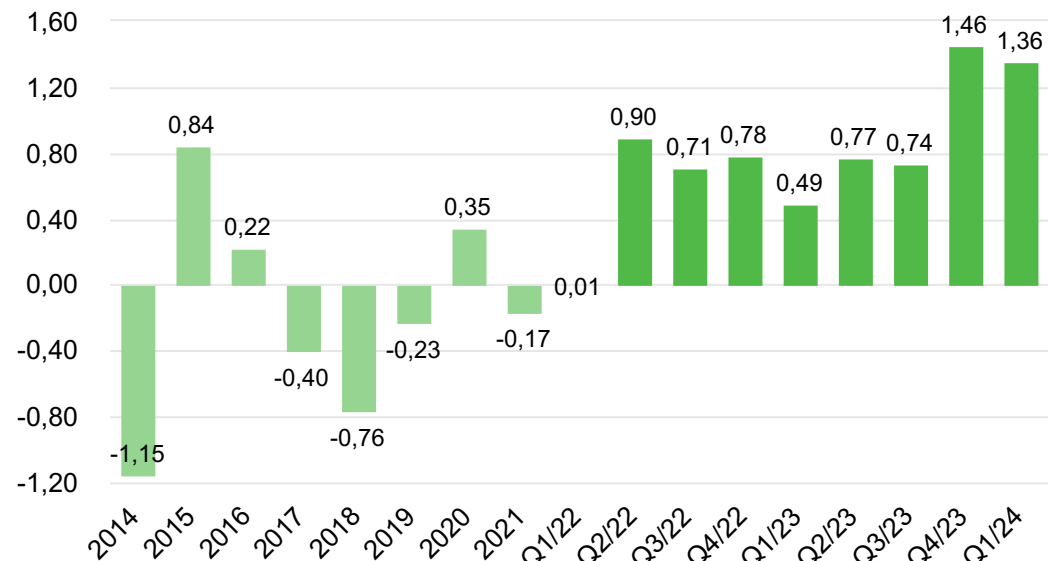
3) Nettokäyttöpääoman muutos konsernin rahavirtalaskelmassa.

# Nettovelka laski verrattuna kauteen Q4/2023

Nettovelka (milj. euroa) ja nettovelkaantuneisuusaste (%)



Nettovelka/EBITDA\* -suhdeluku



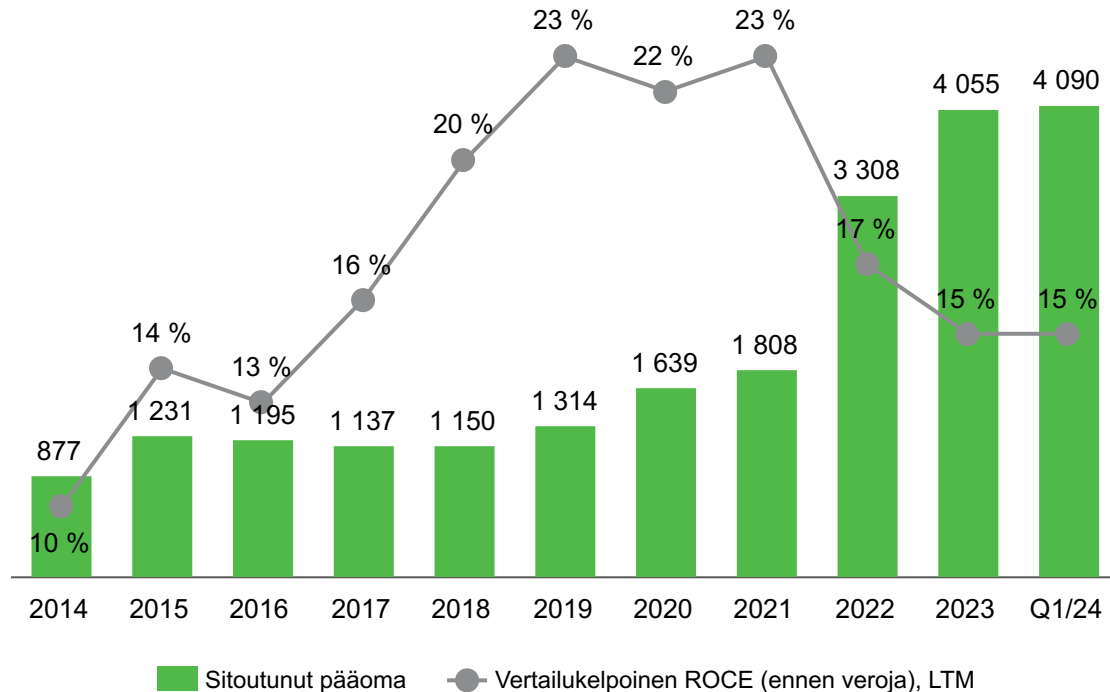
- Nettovelka laski verrattuna kauteen Q4/2023 ja nettovelkaantuneisuusaste oli 39 %
  - Nettovelan ja velkaantuneisuusasteen kasvu kaudella Q4/23 liittyy pääasiassa pehmopaperin jatkojalostuksen hankintaan
  - Nettovelan ja velkaantuneisuusasteen kasvu kaudella Q2/22 liittyy pääasiassa Virtauksensäädön yhdistämiseen Valmetiin
- Nettovelka / EBITDA\* -suhdeluku laski verrattuna kauteen Q4/2023
- Valmetin velkojen keskimääräinen korko oli 4,6 % kauden Q1/2024 lopussa
- Kaudella Q1/2024 Valmet laski onnistuneesti liikkeeseen 200 miljoonan euron vihreän joukkovelkakirjalainan kiinteällä 4,0 prosentin vuotuisella kuponnikorolla
- Nettorahoituskulut olivat 13 milj. euroa kaudella Q1/2024 (5 milj. euroa kaudella Q1/2023)

Valmet otti IFRS 16 –Vuokrasopimukset -standardin käyttöön 1. tammikuuta 2019 yksinkertaistetulla siirtymätavalla, ja siten vertailukauden 2018 lukuja ei ole oikaistu.

\*Viimeisten 12 kuukauden (LTM) EBITDA

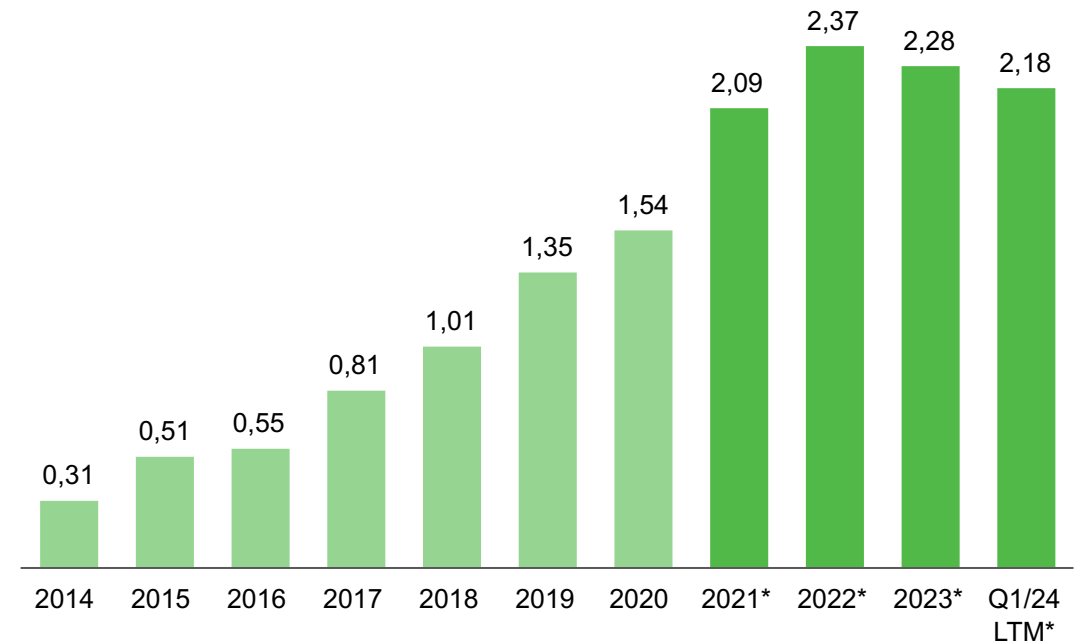
# Sitoutunut pääoma, vertailukelpoinen sitoutuneen pääoman tuotto ja osakekohtainen tulos

Sitoutunut pääoma (milj. euroa) ja vertailukelpoinen sitoutuneen pääoman tuotto (ROCE), ennen veroja (%)



- Virtauksensäädön integrointi Valmetiin kaudella Q2/2022 ja pehmpaperin jatkojalostuksen hankinta kaudella Q4/2023 lisäsivät sitoutunutta pääomaa

Osakekohtainen tulos (EPS) ja oikaistu EPS, EUR



- Kauden Q1/2024 LTM oikaistu osakekohtainen tulos laski verrattuna vuoteen 2023 pääasiassa matalamman EBITA:n sekä korkeampien nettorahoituskulujen johdosta

Valmet otti käyttöön IFRS 16 – Vuokrasopimukset -standardin 1. tammikuuta 2019 yksinkertaistetulla siirtymätavalla ja IFRS 15 – Myyntituotot asiakassopimuksista -standardin 1. tammikuuta 2018 täysin takautuvalla menetelmällä. Siten esitetyt luvut eivät ole täysin vertailukelpoisia. LTM = Viimeiset 12 kuukautta.


\*Oikaistu EPS. Oikaistu osakekohtainen tulos on vaihtoehtoinen tunnusluku, jossa ei ole mukana liiketoimintojen yhdistämisistä johtuvaa käyvän arvon oikaisun vaikutusta, verovaikutus huomioituna.



# Tulosohjeistus ja lyhyen aikavälin markkinanäkymät

# Tulosohjeistus ja lyhyen aikavälin markkinanäkymät

## Tulosohjeistus vuodelle 2024

<b>Tulosohjeistus</b> 	Valmet toistaa 7. helmikuuta 2024 julkaisemansa tulosohjeistuksen, jossa Valmet arvioi, että liikevaihto vuonna 2024 pysyy samalla tasolla verrattuna vuoteen 2023 (5 532 milj. euroa), ja että tulos (vertailukelpoinen EBITA) vuonna 2024 pysyy samalla tasolla tai kasvaa verrattuna vuoteen 2023 (619 milj. euroa).
---	---

## Lyhyen aikavälin markkinanäkymät

		Q2/2023	Q3/2023	Q4/2023	Q1/2024
<b>Palvelut</b>		Hyvä / Tyydyttävä	Hyvä / Tyydyttävä	Hyvä / Tyydyttävä	Hyvä
<b>Automaatio</b>	Virtauksensäätö	Hyvä	Hyvä	Hyvä	Hyvä
	Automaatiojärjestelmät	Hyvä	Hyvä	Hyvä	Hyvä
<b>Sellu ja energia</b>	Sellu	Tyydyttävä	Tyydyttävä	Tyydyttävä	Heikko
	Energia	Hyvä	Hyvä	Hyvä	Hyvä
<b>Paperit</b>	Kartonki ja paperi	Tyydyttävä	Tyydyttävä	Tyydyttävä	Heikko / Tyydyttävä
	Pehmopaperi	Tyydyttävä	Tyydyttävä	Tyydyttävä	Tyydyttävä

Lyhyen aikavälin markkinanäkymät perustuvat asiakasaktiiviteettiin (50 %) sekä Valmetin kapasiteetin käyttöasteeseen (50 %) ja ne koskevat raportointikautta seuraavaa kuutta kuukautta. Asteikko on ”heikko–tyydyttävä–hyvä”.



# Q&A

# Puolivuosikatsaus, tammi– kesäkuu 2024

24. heinäkuuta 2024

[www.valmet.com/sijoittajat](http://www.valmet.com/sijoittajat)

# Olennainen huomautus

**TÄRKEÄÄ:** Seuraava koskee tätä dokumenttia, siihen liittyvää suullista esitystä joko Valmetin (jäljempänä ”Yhtiö”) tai sitä edustavan henkilön toimesta sekä kyselytilaisuuksia, jotka seuraavat suullisia esityksiä (nämä yhdessä jäljempänä, ”Informaatio”). Informaatiota saavana sitoudut noudattamaan seuraavia ehtoja.

Informaatio ei ole suunnattu tai tarkoitettu jaettavaksi tai käytettäväksi missään valtiossa tai muulla lainkäyttöalueella mikäli Informaation jakelu tai käyttö olisi vastoin lakia tai määräyksiä tai vaatisi rekisteröintiä tai lisensointia tällaisella lainkäyttöalueella. Informaatio ei ole tarjous merkitä tai ostaa Yhtiön arvopapereita eikä se muodosta suositusta koskien mitään arvopapereita.

Mahdollisten sijoittajien tulee suorittaa omat itsenäiset tutkimuksensa ja arviointinsa koskien Yhtiön liiketoimintaa ja taloudellista tilaa ennen Yhtiön arvopapereita koskevan sijoituspäätöksen tekemistä.

Mitään Yhtiön arvopapereita ei ole tarjottu tai myyty, suoraan tai välillisesti Yhdysvalloissa tai Yhdysvaltoihin, eikä mitään Yhtiön arvopapereita ole rekisteröity eikä niitä tulla rekisteröimään vuoden 1933 Yhdysvaltojen Arvopaperilain (muutoksineen) (jäljempänä ”Yhdysvaltain arvopaperilaki”) tai minkään Yhdysvaltojen osavaltion arvopaperilakien mukaisesti, eikä niitä saa siten tarjota tai myydä tarjota tai myydä suoraan tai välillisesti Yhdysvalloissa tai Yhdysvaltoihin (kuten Yhdysvaltain Arvopaperilain Regulation S – säännöksessä on määritelty), ellei niitä ole rekisteröity Yhdysvaltain arvopaperilain mukaisesti tai Yhdysvaltain arvopaperimarkkinain rekisteröintivaatimuksista säädetyn poikkeuksen mukaisesti ja soveltuvia Yhdysvaltain osavaltioiden arvopaperimarkkinalakeja noudattaen.

Informaatio sisältää tulevaisuutta koskevia lausumia. Kaikki lausumat, jotka eivät ole historiallisia tosiseikkoja, ovat lausumia tulevaisuuden odotuksista. Tulevaisuutta koskevat lausumat perustuvat Yhtiön tämänhetkisiin odotuksiin ja arvioihin Yhtiön taloudellisesta tilasta, liiketoiminnan tuloksesta, suunnitelmista, tavoitteista, tulevaisuuden tuloksesta ja liiketoiminnasta. Tällaiset tulevaisuutta koskevat lausumat sisältävät tunnettuja ja tuntemattomia riskejä, epävarmuustekijöitä ja muita tekijöitä jotka eivät ole Yhtiön vaikutusmahdollisuuksien piirissä, mikä voi vaikuttaa Yhtiön todelliseen tulokseen, suoritukseen tai sen saavutuksiin olennaisesti, verrattuna tulevaisuutta koskevissa lausumissa esitettyyn, tai niihin sisältyvään odotettuun tulokseen, suoritukseen tai saavutukseen. Tällaiset tulevaisuutta koskevat lausumat perustuvat lukuisille oletuksille, jotka liittyvät Yhtiön nykypäivän ja tulevaisuuden strategiaan sekä Yhtiön tulevaisuuden liiketoimintaympäristöön.

Informaatio on annettu tämän dokumentin päivämääränä. Informaatiota ei ole itsenäisesti vahvistettu eikä sitä tulla päivittämään. Yhtiö ei tule erikseen päivittämään tai tarkistamaan Informaatiota. Tiedossa käytetyt markkinatiedot, joita ei ole johdettu mistään tietystä lähteestä, ovat Yhtiön arvioita eikä niitä ole itsenäisesti vahvistettu.

