



Saadut tilaukset olivat 1,3 miljardia euroa ja vertailukelpoinen EBITA 79 miljoonaa euroa ensimmäisellä neljänneksellä

Osavuositiedot tammi–maaliskuu 2022

27. huhtikuuta 2022

Pasi Laine, toimitusjohtaja

Simo Säskilahti, johtaja, Virtauksensäätö-liiketoimintalinja

Sisältö

Osavuositiedot, tammi–maaliskuu 2022

- 1 Q1/2022 lyhyesti
- 2 Valmetin ja Neleksen sulautuminen
- 3 Segmenttien ja liiketoimintalinjojen kehitys
- 4 Taloudellinen kehitys
- 5 Neleksen Q1/2022 lyhyesti
- 6 Uudet taloudelliset tavoitteet, tulosohjeistus ja lyhyen aikavälin markkinanäkymät

Q1/2022 lyhyesti

Q1/2022 lyhyesti

- Saadut tilaukset pysyivät edellisvuoden tasolla 1 324 miljoonassa eurossa
- Liikevaihto kasvoi 960 miljoonaan euroon
- Tilauskanta oli 4 459 miljardia euroa
- Vertailukelpoinen EBITA pysyi edellisvuoden tasolla 79 miljoonassa eurossa ja marginaali oli 8,3 %
- Nettovelkaantuneisuusaste oli 0 %

Valmet kaudella Q1/2022

Liikevaihto

960 milj. euroa

Vertailukelpoinen EBITA

79 milj. euroa

Vertailukelpoinen EBITA- marginaali

8,3 %

Saadut tilaukset

1 324 milj. euroa

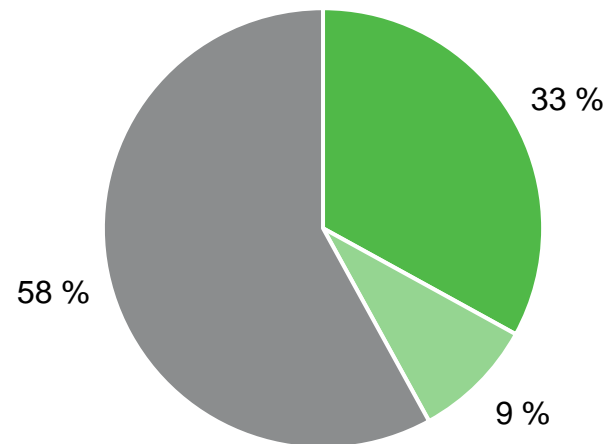
Tilaukset

4 459 milj. euroa

Henkilöstö

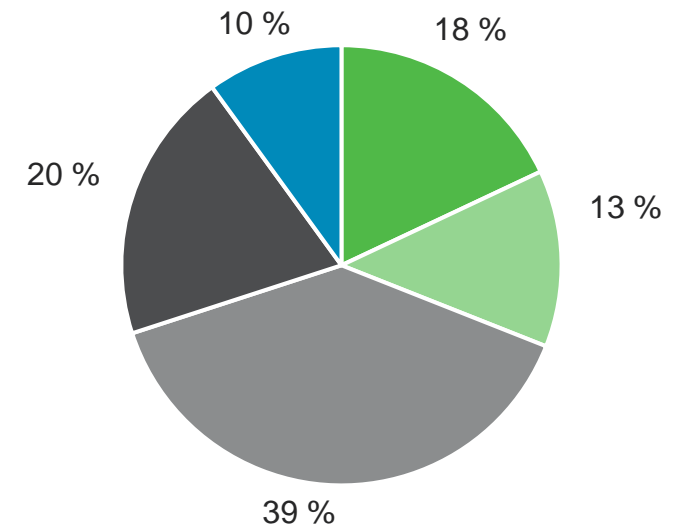
14 417

Liikevaihto segmenteittäin



- Palvelut
- Automaatio
- Prosessiteknologiat

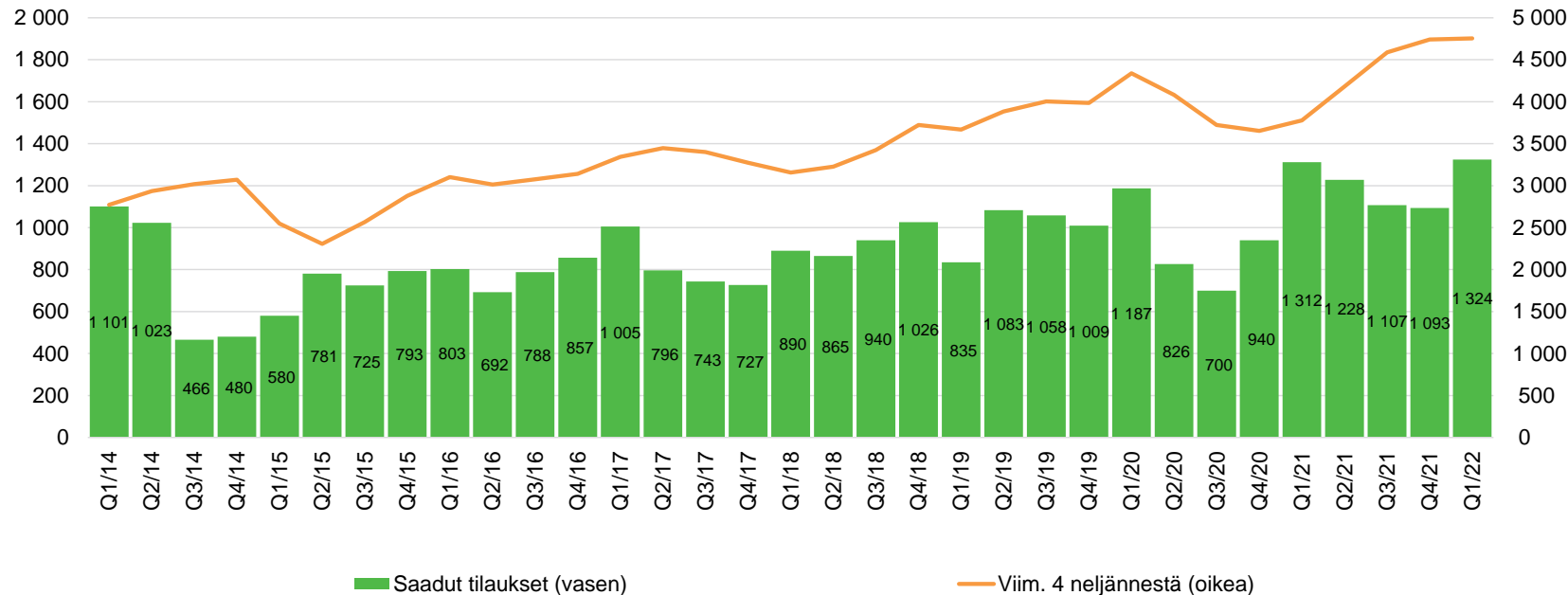
Liikevaihto alueittain



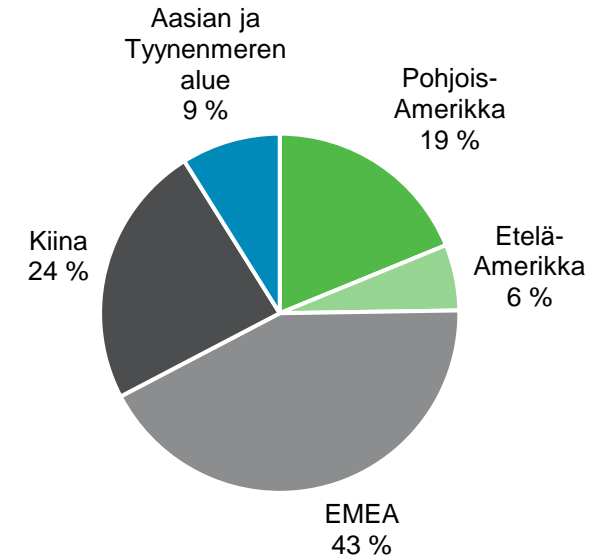
- Pohjois-Amerikka
- Etelä-Amerikka
- EMEA
- Kiina
- Aasian ja Tyynenmeren alue

Saadut tilaukset pysyivät edellisvuoden tasolla 1 324 miljoonassa eurossa kaudella Q1/2022

Saadut tilaukset (milj. euroa)



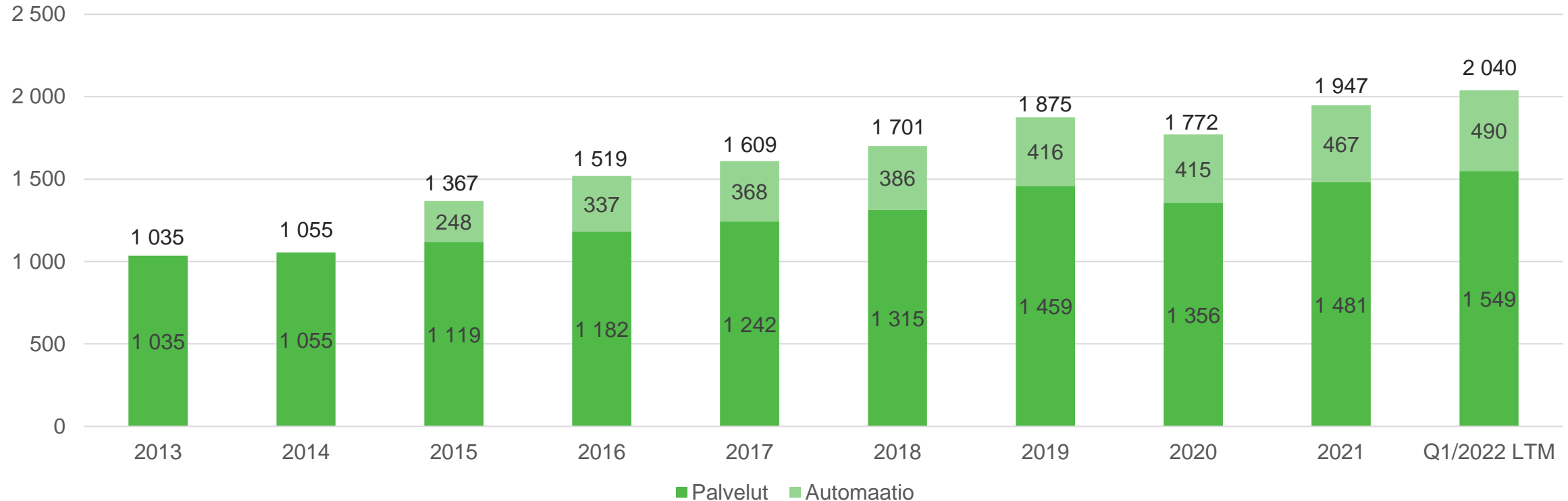
Saadut tilaukset alueittain (milj. euroa)



- Saadut tilaukset pysyivät edellisvuoden tasolla 1 324 miljoonassa eurossa kaudella Q1/2022
- Saadut tilaukset laskivat kehittyneillä markkinoilla ja kasvoivat kehittyvillä markkinoilla kaudella Q1/2022
 - Etelä-Amerikan, Kiinan sekä Aasian ja Tyynenmeren alueen yhteenlaskettu osuus saaduista tilauksista oli 38 %

Vakaan liiketoiminnan saadut tilaukset olivat yhteensä 2 040 miljoonaa euroa viimeisen neljän vuosineljänneksen aikana

Saadut tilaukset (milj. euroa) vakaassa liiketoiminnassa

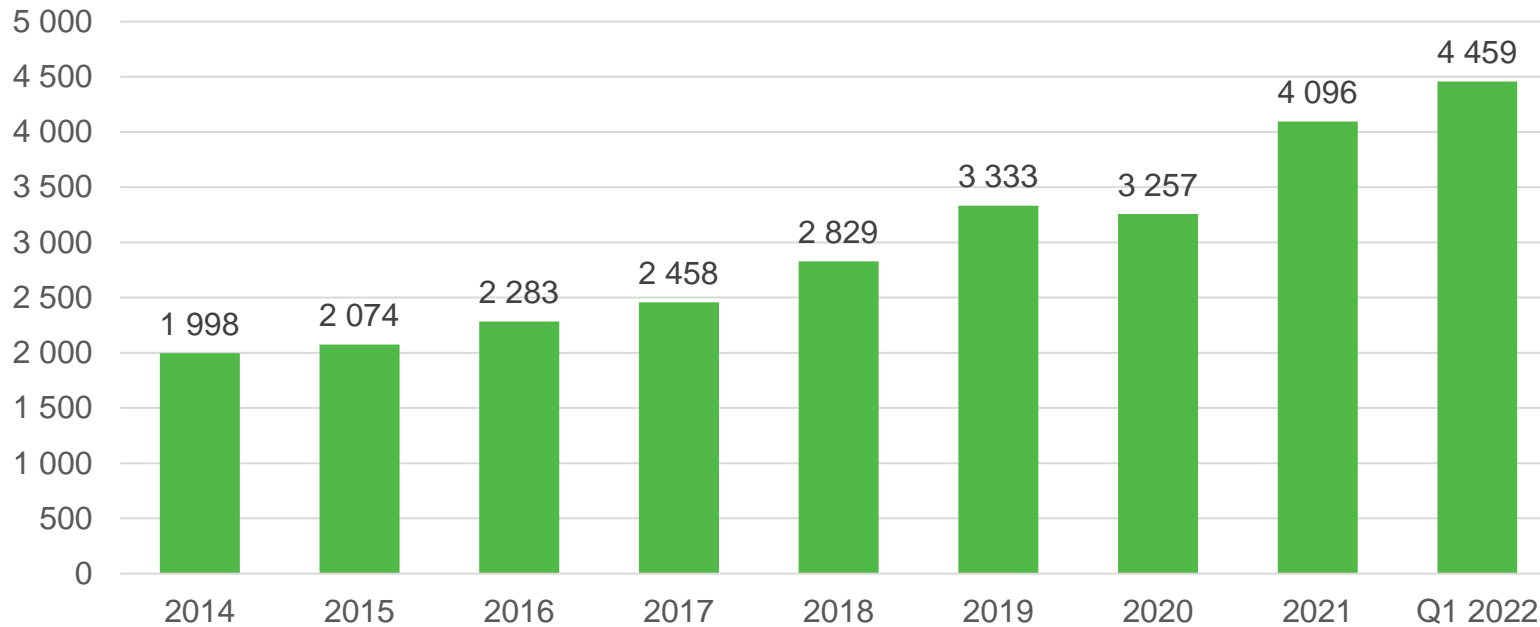


- Vakaan liiketoiminnan saadut tilaukset kaudella Q1/2022 olivat 93 miljoonaa euroa korkeammat verrattuna kauteen Q1/2021

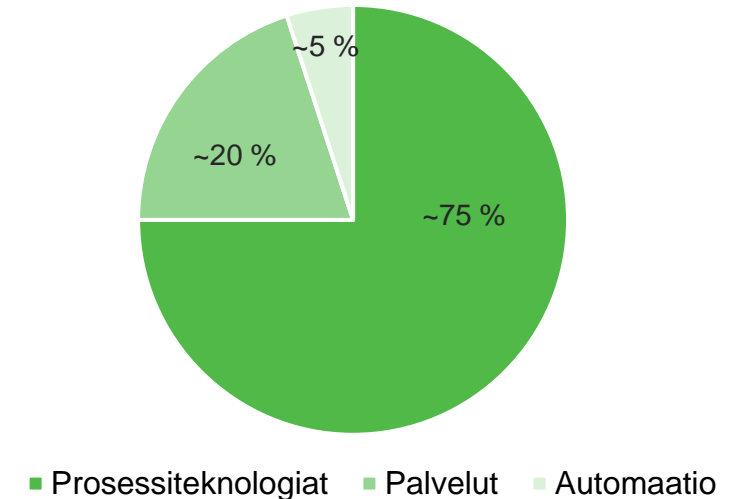
2013-2020 lukuja ei ole oikaistu ja 2015-2020 luvut Automaatio-segmentille sisältävät sisäiset saadut tilaukset Automaatiojärjestelmät-liiketoimintalinjalle.
2013 luvut carve out –perusteisesti.

Tilaukanta 4 459 miljoonaa euroa kauden Q1/2022 lopussa

Tilaukanta (milj. euroa)



Tilaukannan rakenne segmenteittäin



- Tilaukanta oli 750 miljoonaa euroa korkeampi kuin kauden Q1/2021 lopussa ja 362 milj. euroa korkeampi kuin vuoden 2021 lopussa
- Noin 60 % tilaukannasta odotetaan tuloutuvan vuoden 2022 aikana (vuoden Q1/2021 lopussa ~65% vuoden 2021 aikana)
- Vakaan liiketoiminnan osuus tilaukannasta oli noin 30 % (kauden Q1/2021 lopussa ~30 %)



Valmetin ja Neleksen sulautuminen

Valmetin ja Neleksen sulautumisessa syntyi johtava yhtiö, jolla on ainutlaatuinen tarjooma prosessiteollisuudelle maailmanlaajuisesti

- Valmetin ja Neleksen välinen sulautuminen rekisteröitiin ja Valmetin ja Neleksen liiketoimintojen yhdistäminen suoritettiin 1. huhtikuuta 2022
- Valmet hankki 29,5 % Neleksen osakkeista 456 miljoonalla eurolla vuonna 2020, ja keskimääräinen hinta osaketta kohti oli 10,27 euroa
- Sulautumisvastike Neleksen osakkeenomistajille oli noin 34,7 miljoonaa Valmetin osaketta, jonka arvo oli 978 milj. euroa
- Valmetin hankkimien Neleksen osakkeiden kokonaiskustannus oli 1 434 milj. euroa
- Valmetin osakkeen hinta 31.3.2022 lopussa oli 28,21 euroa
- Valmetin osakkeiden lukumäärä kasvoi noin 184,5 miljoonaan
- Neleksen ylimääräinen varojenjako Neleksen osakkeenomistajille oli 2,00 euroa osaketta kohden
- Q2/2022 alkaen Neles on osa Valmetin Automaatio-segmenttiä ja se muodostaa Valmetin viidennen Virtauksensäätö-nimisen liiketoimintalinjan

Ainutlaatuinen, kilpailukykyinen ja tasapainoinen kokonaistarjooma prosessiteollisuudelle

Paperi

- Kartongin, paperin ja pehmopaperin tuotantolinjat
- Lajinvaihtouudistukset
- Itsenäiset tuotteet

Sellu

- Puun ja sellun käsittely
- Kuidunkäsittely
- Talteenotto

Energia

- Lämmön ja sähkön tuotanto
- Ilmanpäästöjen valvonta
- Biopolttoaineet

Palvelut

- Varaosat ja komponentit
- Ylläpito- ja seisokkipalvelut
- Ulkoistamispalvelut
- Tuotannon kulutusosat
- Järjestelmätuki ja -optimointi

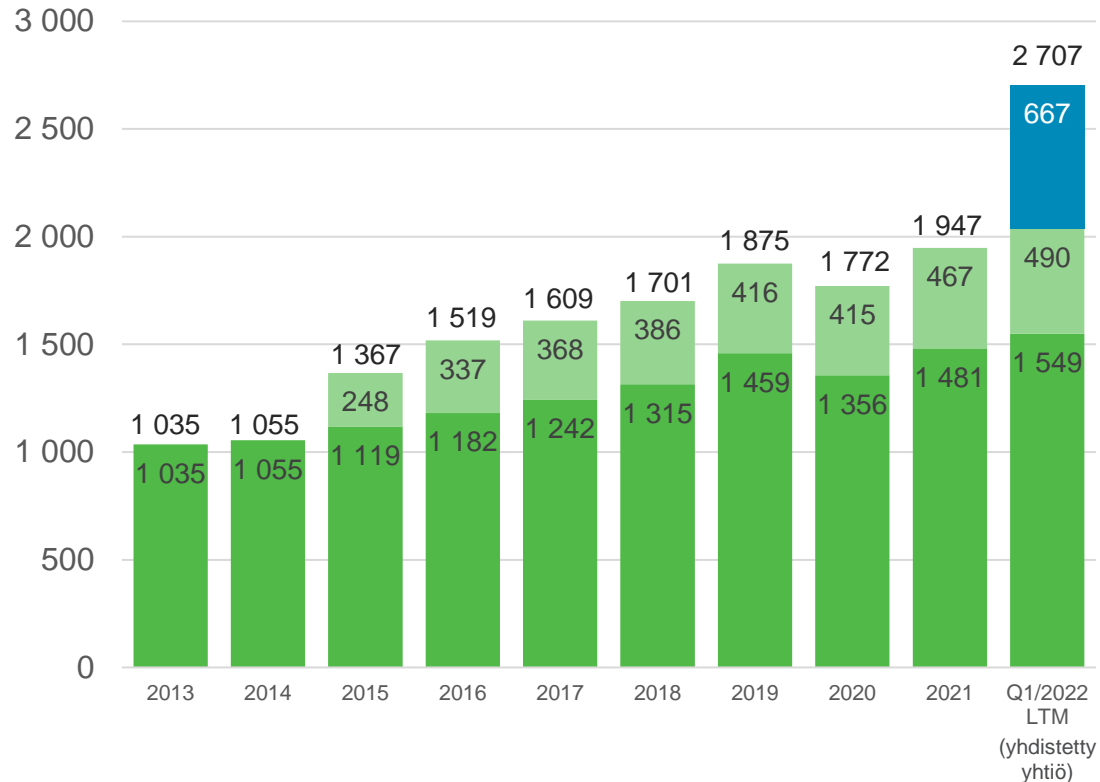


Virtauksensäätö ja Automaatiojärjestelmät

- Venttiilit
- Venttiiliautomaatio
- Venttiilisäädöt
- Automaatiojärjestelmät (DCS)
- Laadunhallintajärjestelmät (QMS)
- Analysaattorit ja mittaukset
- Palvelut ja teollisen internetin ratkaisut

2,7 miljardin euron toistuva ja tasaisesti kasvava vakaa liiketoiminta

Saadut tilaukset
(milj. euroa)



- Valmetin vakaa liiketoiminta on kasvanut tasaisesti vuodesta 2014 lähtien
- Suotuisat megatrendit tukevat tulevaisuuden kasvumahdollisuuksia
- Vakaa liiketoiminta vähentää syklien vaikutusta ja vähentää Valmetin tilausten syklisyyttä

Luvut tummanvihreällä Valmetin Palvelut-liiketoimintalinjalle, vaaleanvihreällä Valmetin Automaatiojärjestelmät-liiketoimintalinjalle ja sinisellä Virtausensäätö-liiketoimintalinjalle (Neles). Q1/2022 LTM-luvut yhdistetylle yhtiölle ovat havainnollistavia. 2013-2020 lukuja ei ole oikaistu ja 2015-2020 luvut sisältävät sisäiset saadut tilaukset Automaatiojärjestelmät-liiketoimintalinjalle.

Vahva teollinen logiikka virtauksensäädön ja automaatiojärjestelmien yhdistelmästä

Valmetin Automaatiotarjooma



Venttiilit

- Säästöventtiilit
- Automaattiset sulkuventtiilit
- Hätäsulkuventtiilit




Venttiiliautomaatio

- Korkean suorituskyvyn pneumaattiset sähkö- ja manuaalikäyttöiset toimilaitteet on suunniteltu maksimoimaan elinkaarta ja parantamaan prosessitehokkuutta



Venttiiliohjaimet

- Automaattiset venttiiliohjaimet ja asennoittimet parantavat prosessin tehokkuutta ja mahdollistavat ennakoivan venttiilihuollon



Automaatiojärjestelmät

- Integroidut automaatiojärjestelmät prosessien ohjaamiseen ja seurantaan



Laadunhallinta

- Laadunhallintajärjestelmät, laadunhallintasovellukset



Analysaattorit ja mittaukset

- Teollisissa prosesseissa erilaisten muuttujien mittaamiseen ja optimointiin

Palvelut ja Teollisen Internetin ratkaisut



Segmenttien ja liiketoimintalinjojen kehitys

Valmetin uusi taloudellisen raportoinnin rakenne

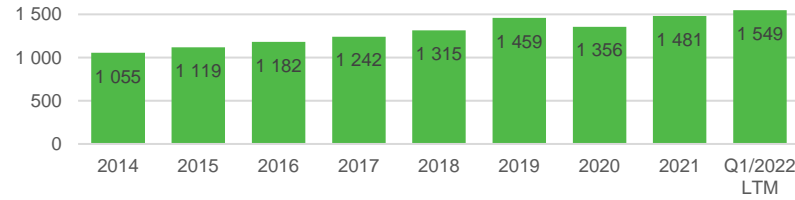
- Valmet on päättänyt muuttaa taloudellisen raportoinnin rakennettaan 1. tammikuuta 2022 alkaen korostaakseen paremmin Valmetin liiketoimintojen kehitystä

	Saadut tilaukset	Liikevaihto	Vertailukelpoinen EBITA	Vertailukelpoinen EBITA-%	Vertailukelpoisuuteen vaikuttavat erät	EBITA	EBITA-%	Aineettomien hyödykkeiden poistot
Palvelut-segmentti	X	X	X	X	X	X	X	X
Automaatio-segmentti	X	X	X	X	X	X	X	X
Automaatiojärjestelmät-liiketoimintalinja	X	X						
Virtauksensäättö-liiketoimintalinja	X	X						
Prosessiteknologiat-segmentti	X	X	X	X	X	X	X	X
Sellu ja energia –liiketoimintalinja	X	X						
Paperit-liiketoimintalinja	X	X						
Muut			X		X	X		X

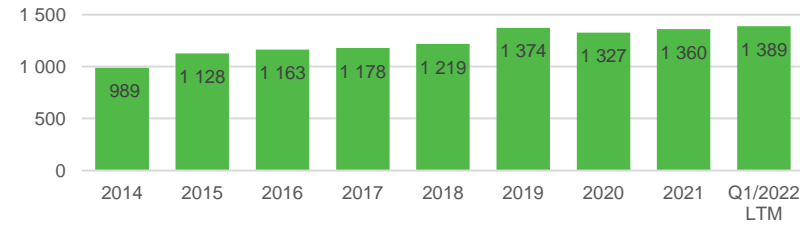
Segmenttien kehitys

Palvelut-segmentti

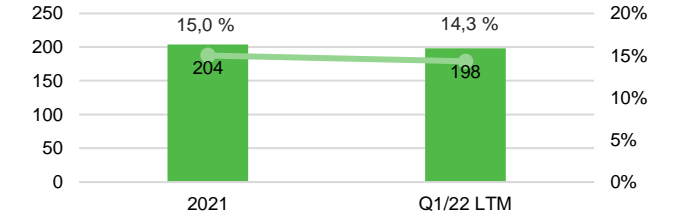
Saadut tilaukset (milj. euroa)



Liikevaihto (milj. euroa)

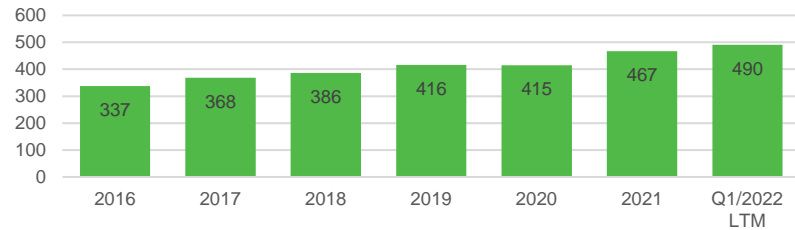


Vertailukelpoinen EBITA (milj. euroa ja % liikevaihdosta)

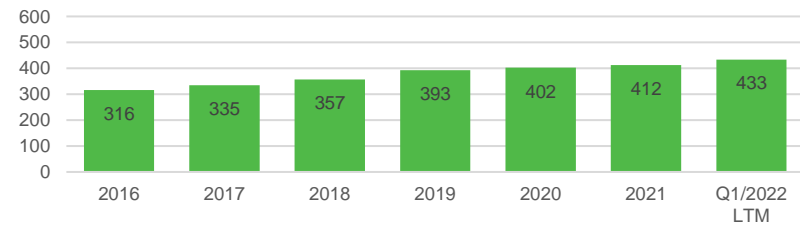


Automaatio-segmentti

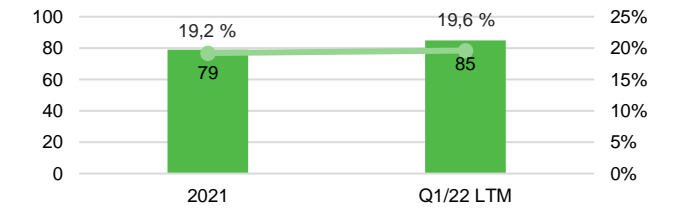
Saadut tilaukset (milj. euroa)



Liikevaihto (milj. euroa)

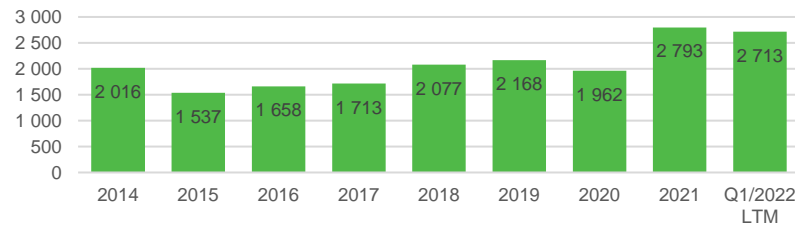


Vertailukelpoinen EBITA (milj. euroa ja % liikevaihdosta)

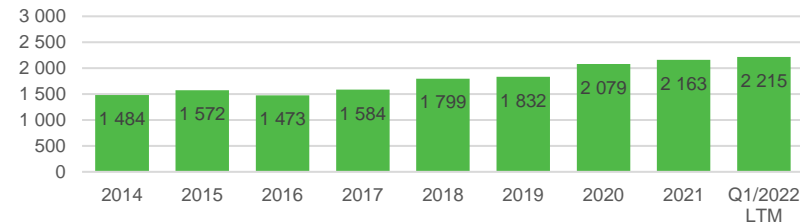


Prosessiteknologiat-segmentti

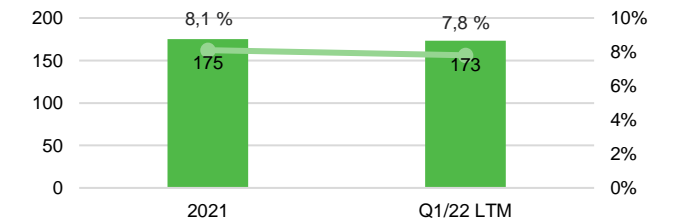
Saadut tilaukset (milj. euroa)



Liikevaihto (milj. euroa)



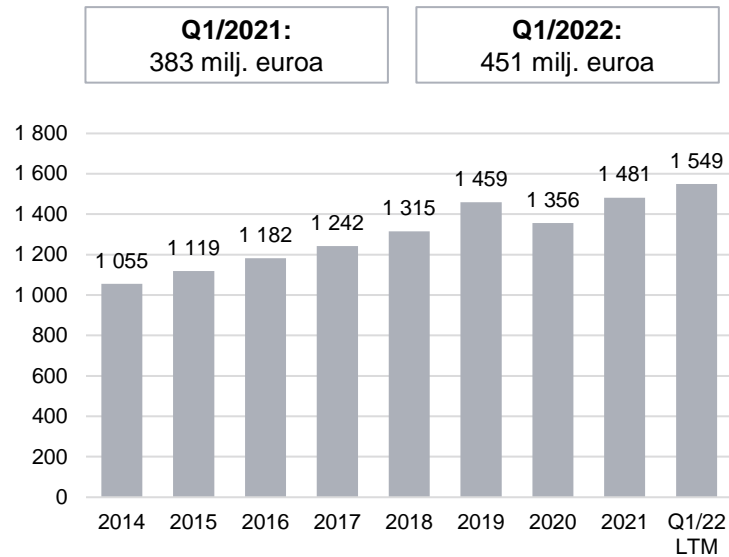
Vertailukelpoinen EBITA (milj. euroa ja % liikevaihdosta)



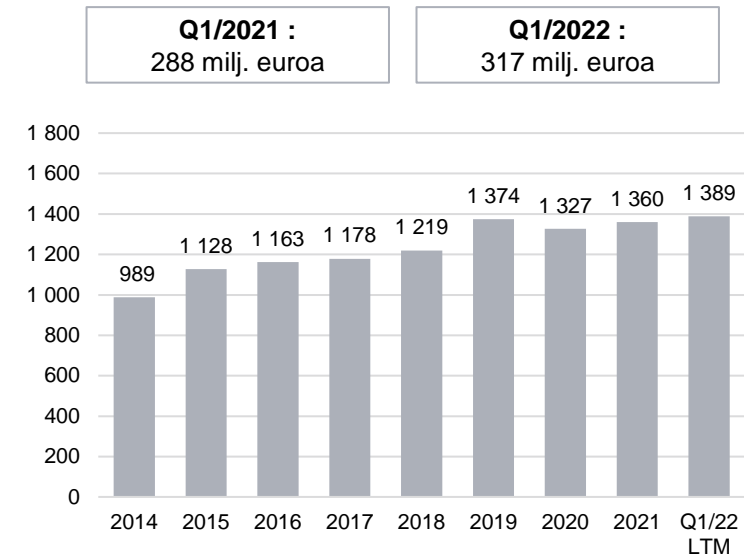
2014-2020 lukuja ei ole oikaistu. 2016-2020 luvut Automaatio-segmentille sisältävät sisäiset saadut tilaukset ja liikevaihdon Automaatiojärjestelmät-liiketoimintalinjalle.

Palvelut: Saadut tilaukset kasvoivat 451 miljoonaan euroon kaudella Q1/2022

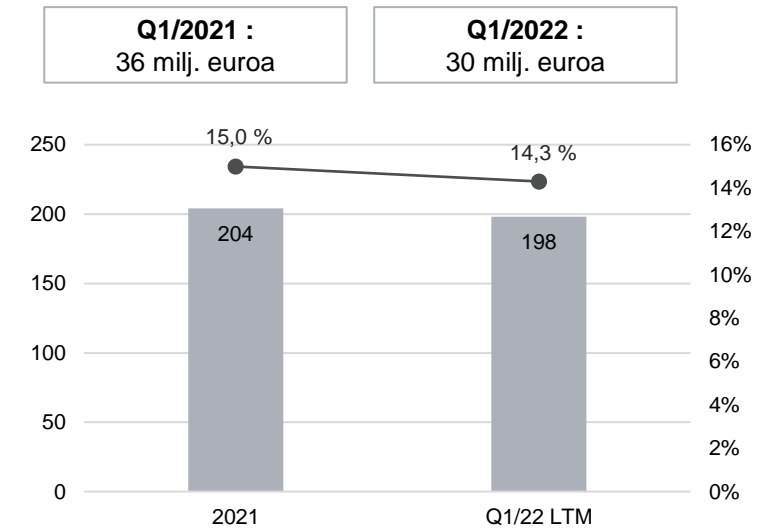
Saadut tilaukset (milj. euroa)



Liikevaihto (milj. euroa)



Vertailukelpoinen EBITA (milj. euroa ja % liikevaihdosta)



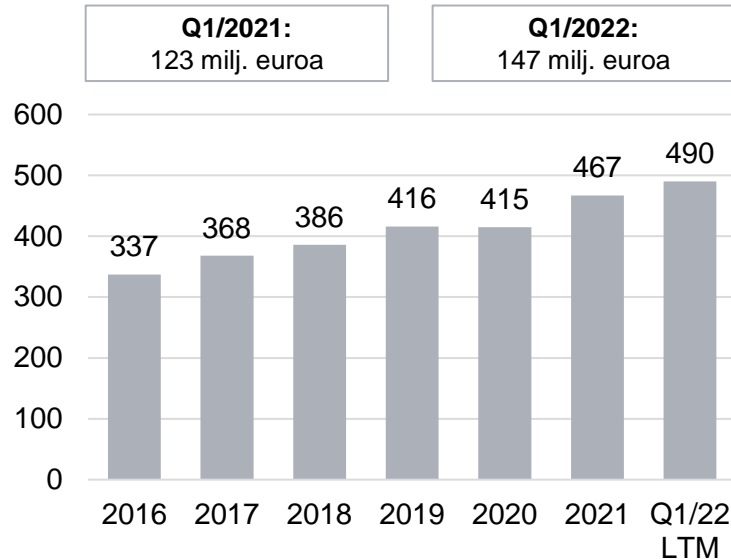
- Saadut tilaukset kasvoivat verrattuna kauteen Q1/2021
 - Saadut tilaukset kasvoivat kaikilla maantieteellisillä alueilla
 - Saadut tilaukset kasvoivat kudokset-, kartonki-, paperi- ja pehmpaperiratkaisut-, prosessiosat- ja telat-liiketoiminnoissa ja pysyivät edellisvuoden tasolla sellu- ja energiaratkaisut- liiketoiminnassa
- Liikevaihto kasvoi verrattuna kauteen Q1/2021
- Vertailukelpoinen EBITA laski kauteen Q1/2021 verrattuna kustannusinflaation seurauksena
- COVID-19:n aiheuttamat matkustusrajoitukset Aasiassa ja liikkumiskielto Kiinassa vaikuttivat Palveluiden liiketoimintaympäristöön kaudella Q1/2022
- Komponenttien heikentyneellä saatavuudella ja tiettyjen komponenttien pidemmällä toimitusajolla oli vaikutusta Palvelut-segmenttiin kaudella Q1/2022



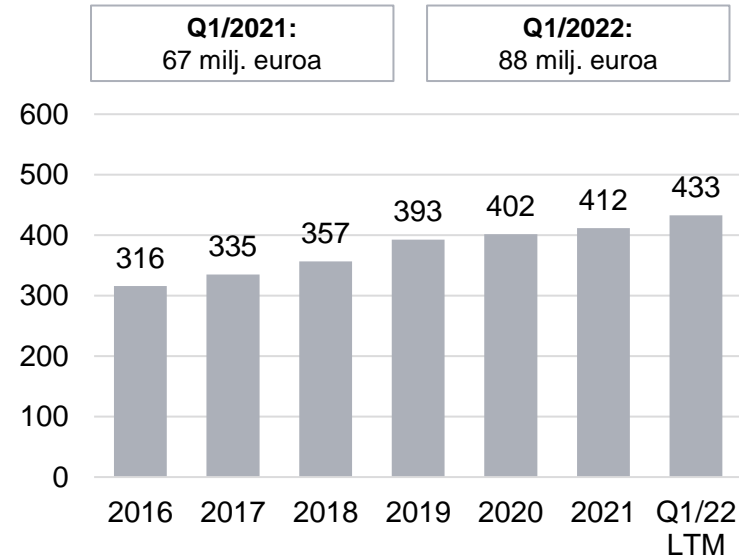
Automaatio: Saadut tilaukset kasvoivat 147 miljoonaan euroon kaudella Q1/2022

Automaatio-segmentti sisältää ainoastaan Automaatiojärjestelmät-liiketoimintalinjan kaudella Q1/2022

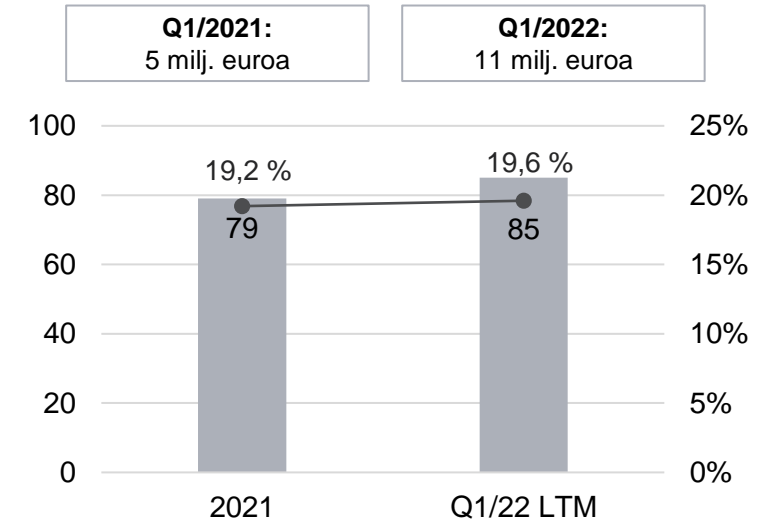
Saadut tilaukset (milj. euroa)



Liikevaihto (milj. euroa)



Vertailukelpoinen EBITA (milj. euroa ja % liikevaihdosta)

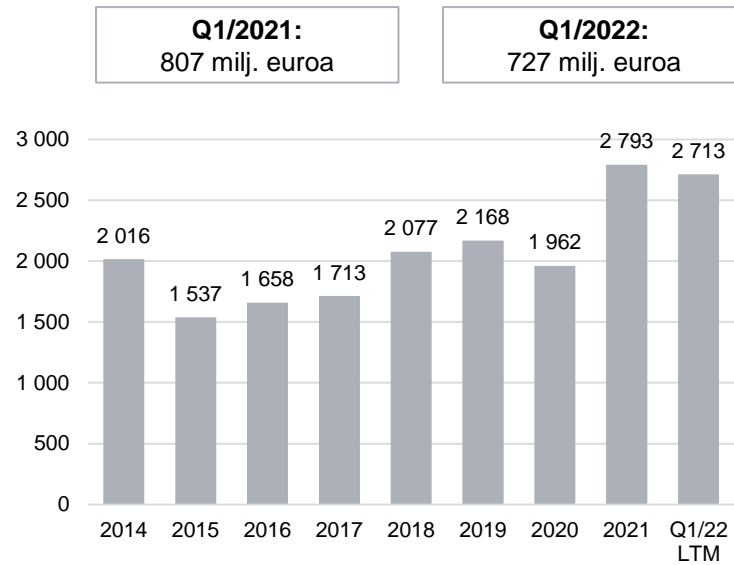


- Saadut tilaukset kasvoivat verrattuna kauteen Q1/2021
 - Saadut tilaukset kasvoivat kaikilla muilla alueilla paitsi EMEA-alueella, jossa saadut tilaukset pysyivät edellisvuoden tasolla
 - Saadut tilaukset kasvoivat sekä sellu ja paperi -liiketoiminnassa että energia ja prosessi -liiketoiminnassa
- Liikevaihto kasvoi verrattuna kauteen Q1/2021
- Vertailukelpoinen EBITA kasvoi kauteen Q1/2021 verrattuna korkeamman liikevaihdon seurauksena
- COVID-19:n aiheuttamat matkustusrajoitukset Aasiassa ja liikkumiskiello Kiinassa vaikuttivat Automaation liiketoimintaympäristöön kaudella Q1/2022
- Komponenttien heikentyneellä saatavuudella ja tiettyjen komponenttien pidemmillä toimitusajoilla oli vaikutusta Palvelut-segmenttiin kaudella Q1/2022

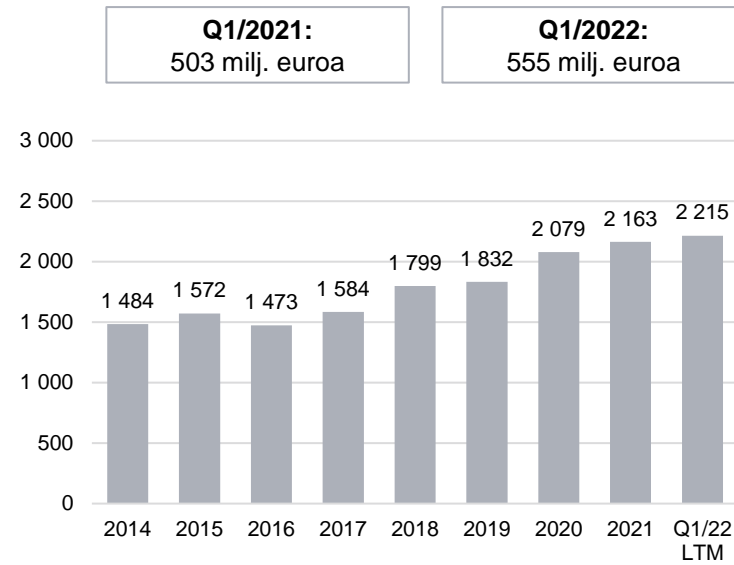


Prosessiteknologiat: Saadut tilaukset laskivat 727 miljoonaan euroon kaudella Q1/2022

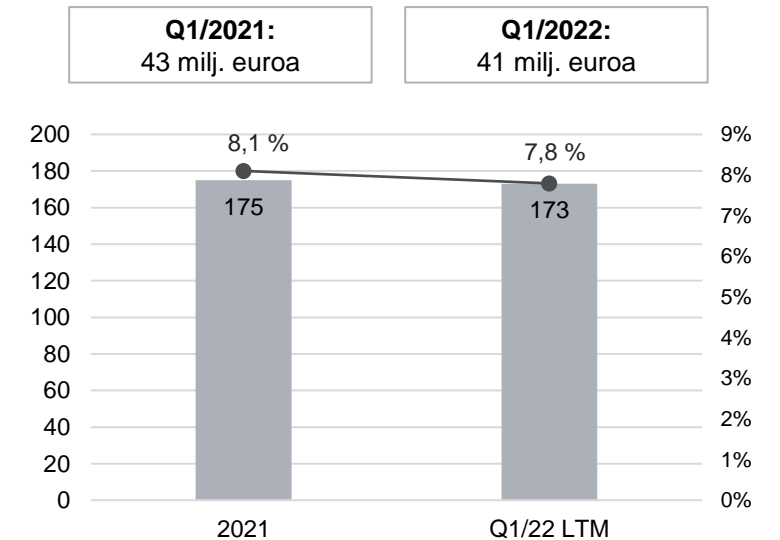
Saadut tilaukset (milj. euroa)



Liikevaihto (milj. euroa)



Vertailukelpoinen EBITA (milj. euroa ja % liikevaihdosta)

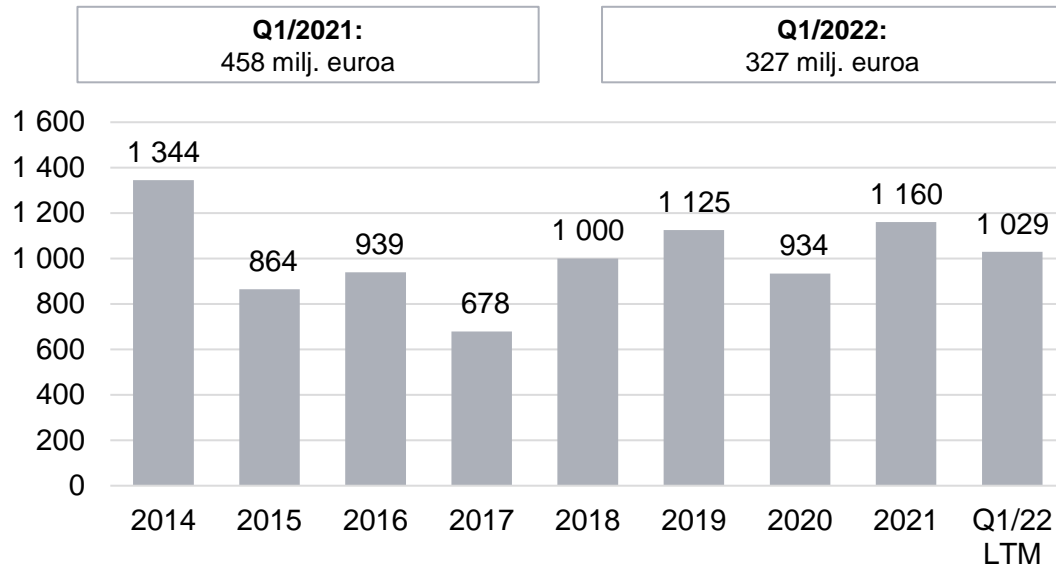


- Saadut tilaukset laskivat verrattuna kauteen Q1/2021
- Liikevaihto kasvoi verrattuna kauteen Q1/2021
- Vertailukelpoinen EBITA laski kauteen Q1/2021 verrattuna kustannusinflaation seurauksena

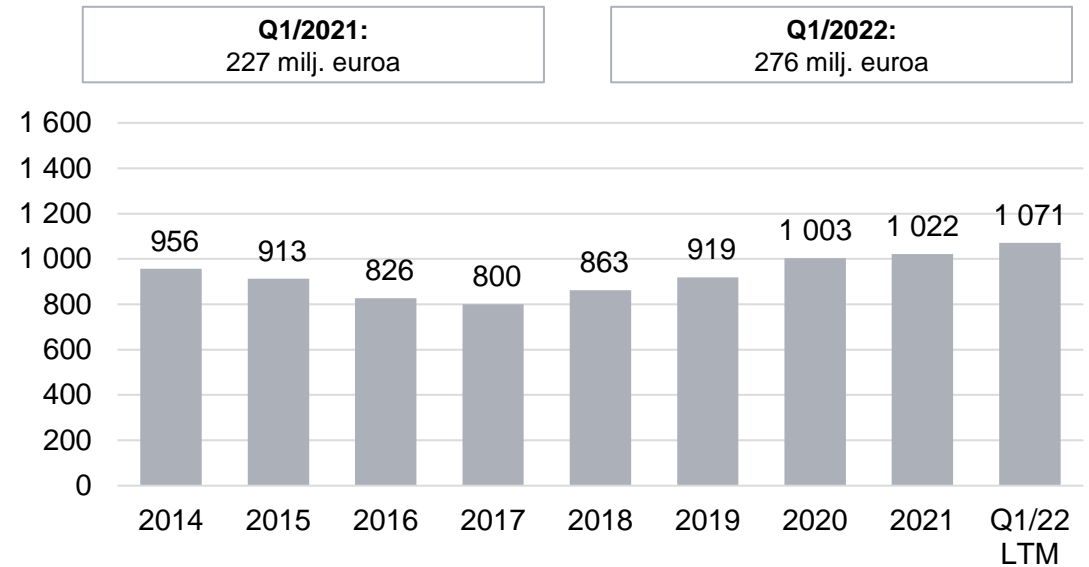


Sellu ja energia -liiketoimintalinja: Saadut tilaukset laskivat 327 miljoonaan euroon kaudella Q1/2022

Saadut tilaukset (milj. euroa)



Liikevaihto (milj. euroa)

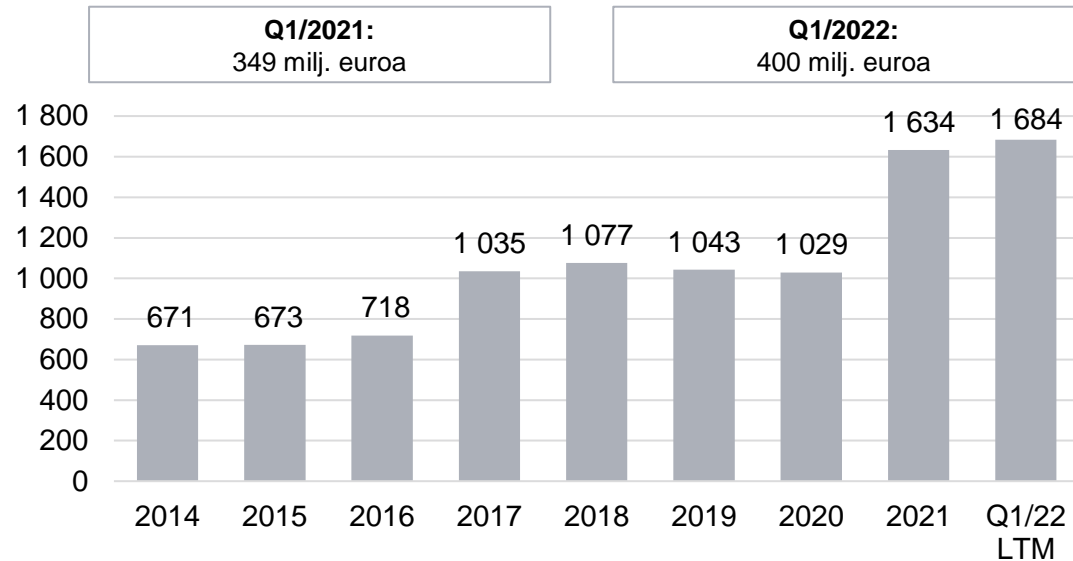


- Saadut tilaukset laskivat verrattuna kauteen Q1/2021
 - Saadut tilaukset kasvoivat Etelä-Amerikassa sekä Aasian ja Tyynenmeren alueella, ja laskivat Kiinassa, Pohjois-Amerikassa ja EMEA-alueella
 - Saadut tilaukset kasvoivat energialiiketoiminnassa ja laskivat selluliiketoiminnassa
- Liikevaihto kasvoi verrattuna kauteen Q1/2021
- Sellu ja energia -liiketoimintalinja on hallinnut COVID-19:n aiheuttamia haasteita hyvin, eikä pandemialla siksi ollut merkittäviä vaikutuksia sen toimintoihin ensimmäisellä vuosineljänneksellä

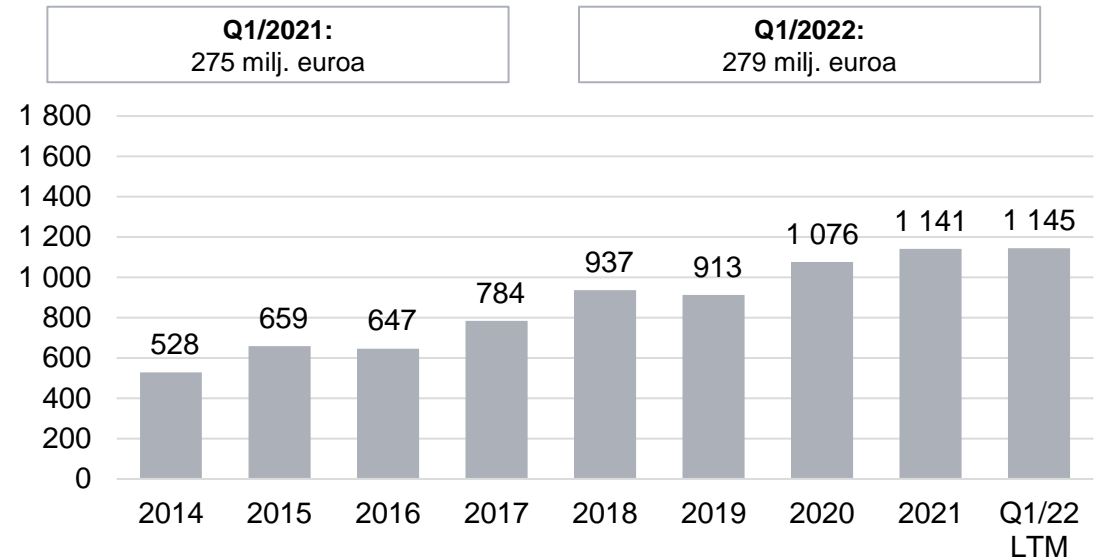


Paperit-liiketoimintalinja: Saadut tilaukset kasvoivat 400 miljoonaan euroon kaudella Q1/2022


Saadut tilaukset (milj. euroa)



Liikevaihto (milj. euroa)



- Saadut tilaukset kasvoivat verrattuna kauteen Q1/2021
 - Saadut tilaukset kasvoivat kaikilla muilla aluilla paitsi EMEA-alueella, jossa saadut tilaukset laskivat
 - Saadut tilaukset kasvoivat pienet ja keskisuuret koneet-, pehmopaperi-, ja kartonki ja paperi -liiketoiminnoissa ja laskivat massankäsittely ja kierrätyskuitu -liiketoiminnassa
- Liikevaihto pysyi edellisvuoden tasolla verrattuna kauteen Q1/2021
- Paperit-liiketoimintalinja on hallinnut COVID-19:n aiheuttamia haasteita hyvin, eikä pandemialla siksi ollut merkittäviä vaikutuksia sen toimintoihin ensimmäisellä vuosineljänneksellä



Venäjän hallituksen hyökkäys Ukrainaan muuttaa maailmankauppaa ja toimintamalleja pysyvästi

- Ukrainan sota koskettaa ja järkyttää meitä kaikkia. Valmet tukee kaikin mahdollisin tavoin kriisialueella toimivaa henkilöstöämme ja yhteistyökumppaneita.
- Valmetin liikevaihto Venäjällä oli noin 2 prosenttia yhtiön koko liikevaihdosta vuonna 2021
- Valmet noudattaa kaikkia pakotteita ja vientimääräyksiä, joilla on vaikutusta liiketoimintaan Venäjällä ja Valko-Venäjällä. Yhtiö seuraa aktiivisesti tilanteen kehittymistä. Käytännössä tämä tarkoittaa, että lähes kaikki liiketoiminta Venäjällä on pysähtynyt.
- Valmet on arvioinut uudelleen keskeiset sopimusvelvoitteet, projektiaikataulut sekä tunnistetut riskit projekteissa, joissa on toimituksia Venäjälle. Arvioinnin perusteella Valmet on peruuttanut noin 70 miljoonaa euroa tilauskannastaan 31. maaliskuuta 2022.
- Maailmankauppa, materiaalien saatavuus ja logistiikkaketjut muuttuvat pysyvästi. Valmet mukauttaa toimintamallejaan aktiivisesti toimiakseen tässä uudessa ympäristössä.



Taloudellinen kehitys

Avainluvut

Milj. euroa	Q1/2022	Q1/2021	Muutos	2021
Saadut tilaukset	1 324	1 312	1 %	4 740
Tilaukanta ¹	4 459	3 709	20 %	4 096
Liikevaihto	960	858	12 %	3 935
Vertailukelpoinen EBITA	79	80	-1 %	429
% of liikevaihdosta	8,3 %	9,4%		10,9 %
EBITA	74	89	-16 %	448
Liikevoitto (EBIT)	63	76	-17 %	399
% liikevaihdosta	6,5 %	8,9 %		10,1 %
Tulos per osake, euroa	0,30	0,38	-21 %	1,98
Sitoutuneen pääoman tuotto (ROCE) ennen veroja ²	15 %	20 %		24 %
Liiketoiminnan rahavirta	19	148	-87 %	482
Nettovelkaantuneisuusaste ¹	0 %	3 %		-7 %

Vertailukelpoisuuteen vaikuttavat erät: -5 milj. euroa kaudella Q1/2022 (8 milj. euroa kaudella Q1/2021)

Valmetin investoinnilla Nelekseen oli 6 milj. euron positiivinen vaikutus EBITA:an kaudella Q1/2022 (4 milj. euron positiivinen vaikutus kaudella Q1/2021)

Valmetin investoinnilla Nelekseen oli 4 milj. euron positiivinen vaikutus liikevoittoon kaudella Q1/2022 (0 milj. euron vaikutus kaudella Q1/2021)

1) Kauden lopussa

2) Annualisoitu

Segmenttien avainluvut

Saadut tilaukset, milj. euroa	Q1/2022	Q1/2021	Muutos	2021
Palvelut	451	383	18 %	1 481
Automaatio	147	123	19 %	467
Prosessiteknologiat	727	807	-10 %	2 793
Yhteensä	1 324	1 312	1 %	4 740

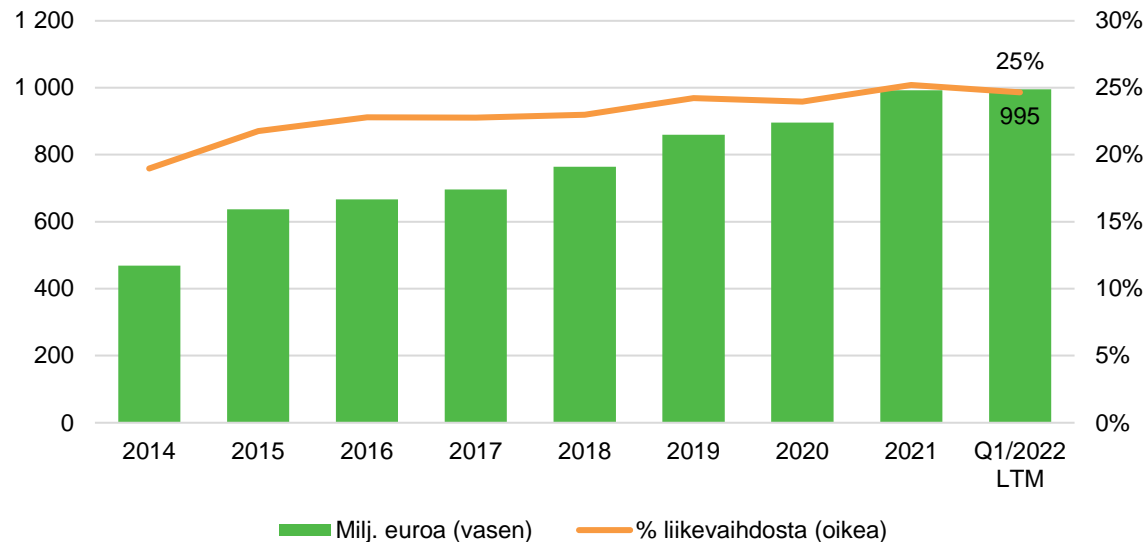
Liikevaihto, milj. euroa	Q1/2022	Q1/2021	Muutos	2021
Palvelut	317	288	10 %	1 360
Automaatio	88	67	31 %	412
Prosessiteknologiat	555	503	10 %	2 163
Yhteensä	960	858	12 %	3 935

Vertailukelpoinen EBITA, milj. euroa	Q1/2022	Q1/2021	Muutos	2021
Palvelut	30	36	-16 %	204
Automaatio	11	5	>100 %	79
Prosessiteknologiat	41	43	-5 %	175
Muut	-3	-4	-29 %	-30
Yhteensä	79	80	-1 %	429

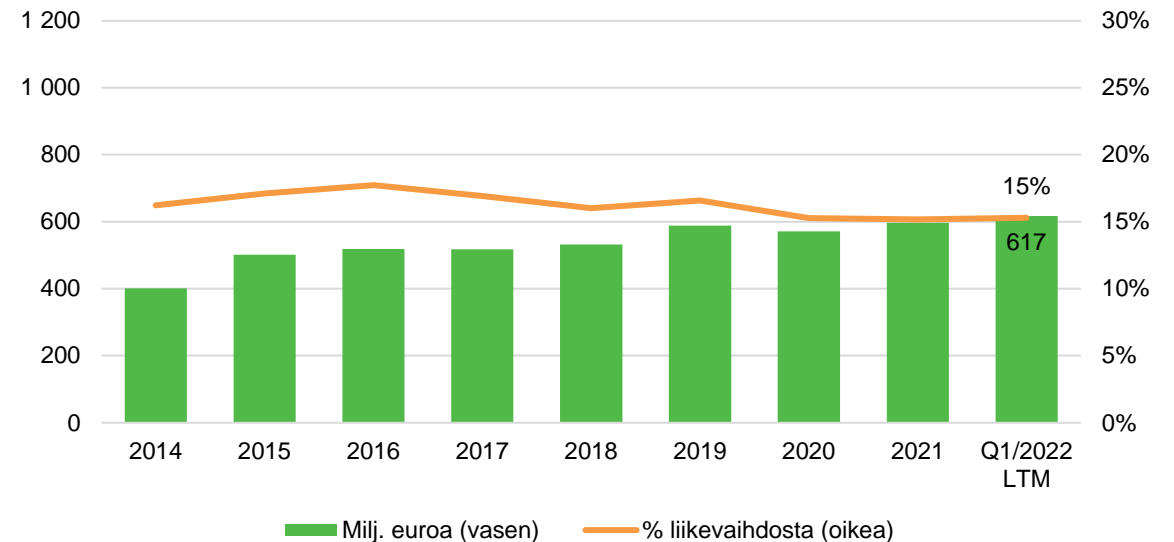
Vertailukelpoinen EBITA, % liikevaihdosta	Q1/2022	Q1/2021	Muutos	2021
Palvelut	9.6 %	12.6 %		15.0 %
Automaatio	12.1 %	7.2 %		19.2 %
Prosessiteknologiat	7.3 %	8.5 %		8.1 %
Yhteensä	8.3 %	9.4 %		10.9 %

Bruttokatteen sekä myynnin ja hallinnon yleiskustannusten kehitys

Bruttokate
(milj. euroa ja % liikevaihdosta)



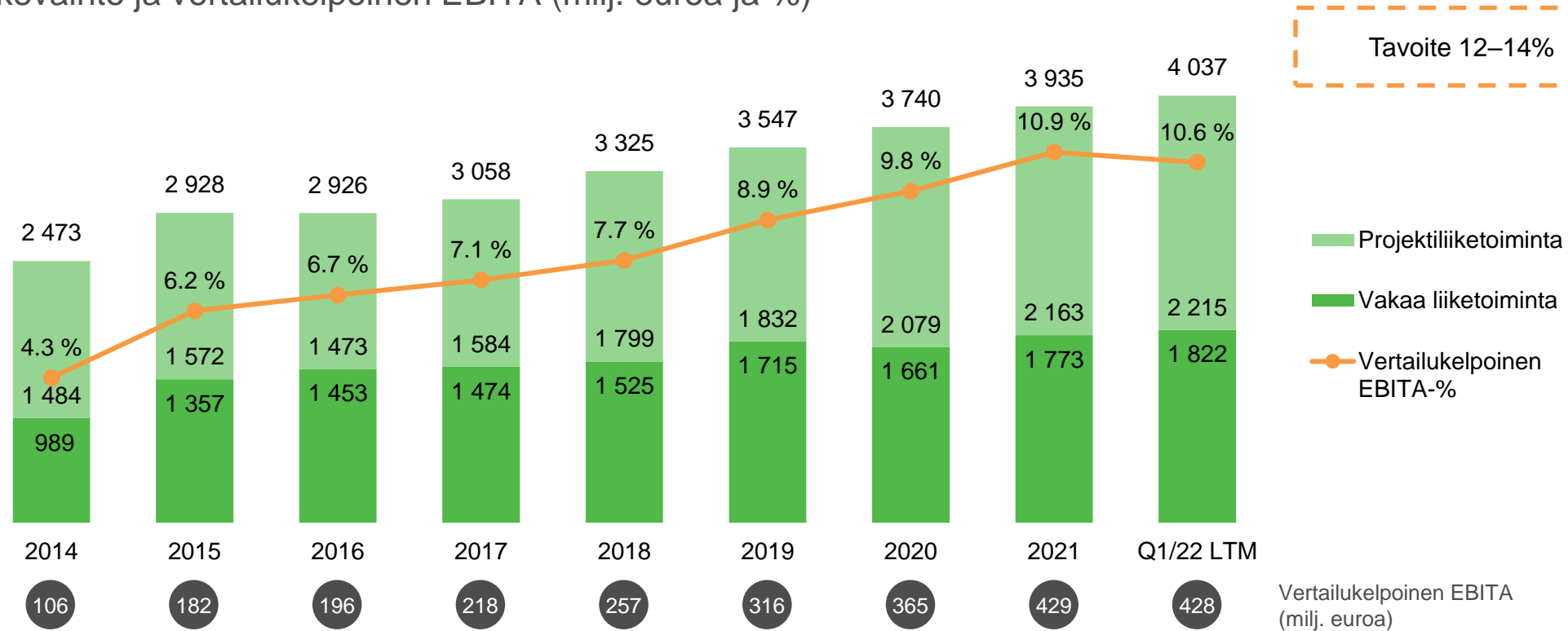
Myynnin ja hallinnon yleiskustannukset
(milj. euroa ja % liikevaihdosta)



- Bruttokate oli 23 % liikevaihdosta kaudella Q1/2022 (25 % kaudella Q1/2021)
 - Vakaan liiketoiminnan osuus liikevaihdosta oli 42 % (41 % kaudella Q1/2021)
- Myynnin ja hallinnon yleiskustannukset olivat 20 milj. euroa korkeammat kaudella Q1/2022 verrattuna kauteen Q1/2021
 - Myynnin ja hallinnon yleiskustannukset olivat 17 % liikevaihdosta kaudella Q1/2022 (17 % kaudella Q1/2021)

Vertailukelpoisen EBITA-marginaalin kehitys

Liikevaihto ja vertailukelpoinen EBITA (milj. euroa ja %)¹



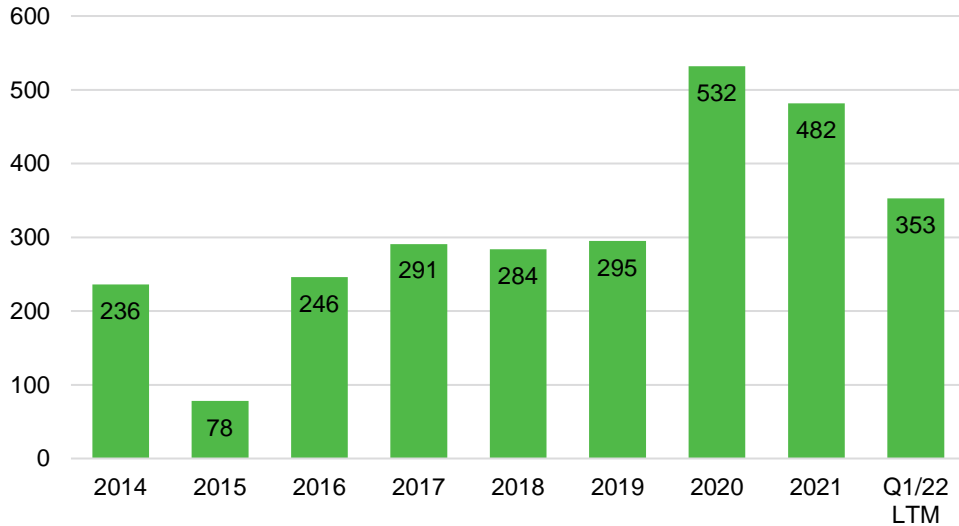
- Kaudella Q1/2022 liikevaihto kasvoi ja vertailukelpoinen EBITA pysyi edellisvuoden tasolla kauteen Q1/2021 verrattuna

1) Valmet otti käyttöön IFRS 15 – Myyntituotot asiakassopimuksista -standardin 1. tammikuuta 2018 täysin takautuvalla menetelmällä, jonka vuoksi esitetyt luvut eivät ole täysin vertailukelpoisia. 2014-2020 lukuja ei ole oikaistu Valmetin nykyisen taloudellisen raportoinnin rakenteen mukaisesti.

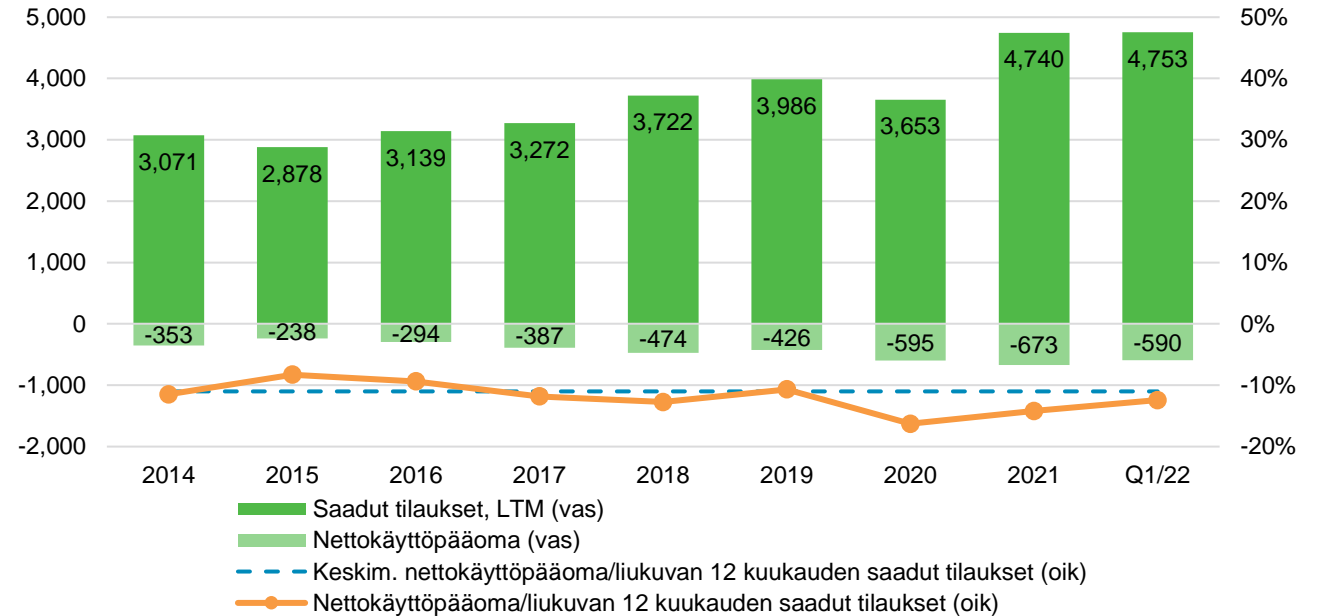
LTM=Viimeksi kuluneen 12 kuukauden aikana

Liiketoiminnan rahavirta ja nettokäyttöpääoma

Liiketoiminnan rahavirta (milj. euroa)



Nettokäyttöpääoma ja saadut tilaukset (milj. euroa)



- Liiketoiminnan rahavirta 19 milj. euroa kaudella Q1/2022
- Investoinnit¹ 24 milj. euroa kaudella Q1/2022
- Nettokäyttöpääoma -590 milj. euroa, joka vastaa -12 % liukuvan 12 kuukauden saaduista tilauksista
- Nettokäyttöpääoman muutos² -38 milj. euroa kaudella Q1/2022

Valmet otti IFRS 16 – Vuokrasopimukset -standardin käyttöön 1. tammikuuta 2019 yksinkertaistetulla siirtymätavalla, ja siten vertailukauden 2018 lukuja ei ole oikaistu.

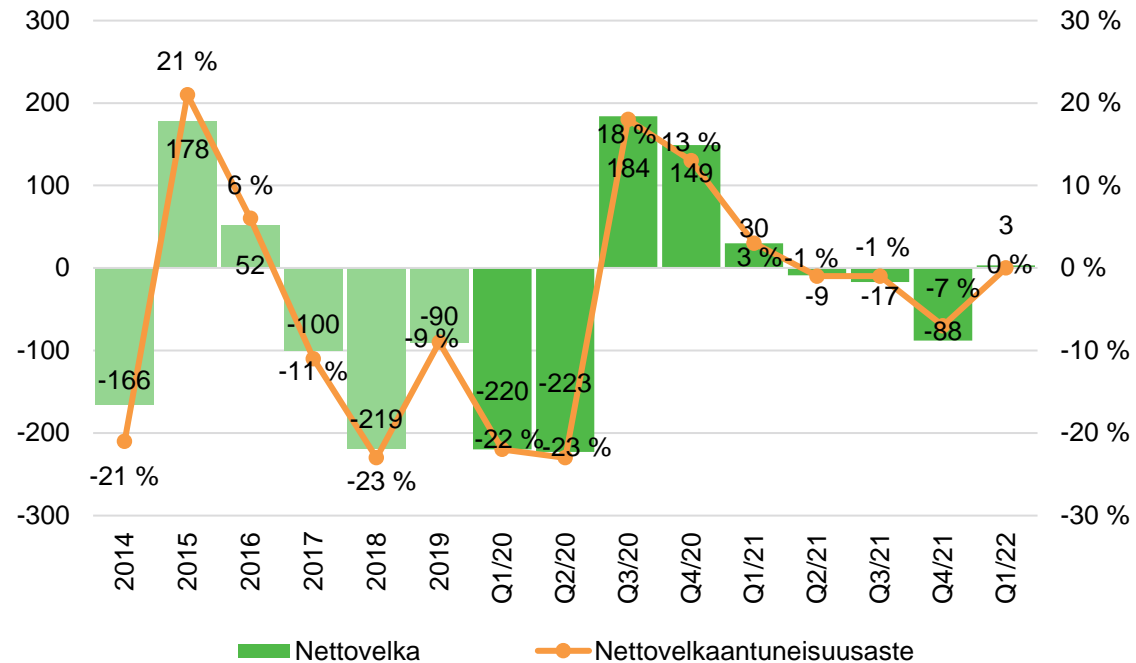
1) Ilman vuokrattuja hyödykkeitä.

2) Nettokäyttöpääoman muutos konsernin rahavirtalaskelmassa.

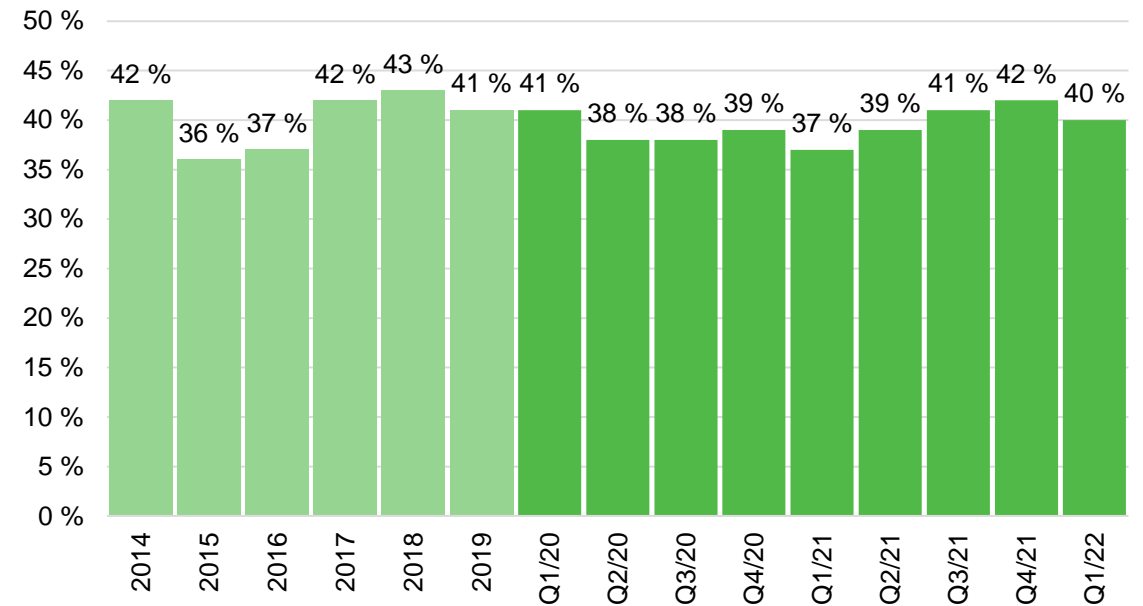
LTM=Viimeksi kuluneen 12 kuukauden aikana

Nettovelka ja nettovelkaantuneisuusaste laskivat verrattuna kauteen Q1/2021

Nettovelka (milj. euroa) ja nettovelkaantuneisuusaste (%)



Omavaraisuusaste (%)

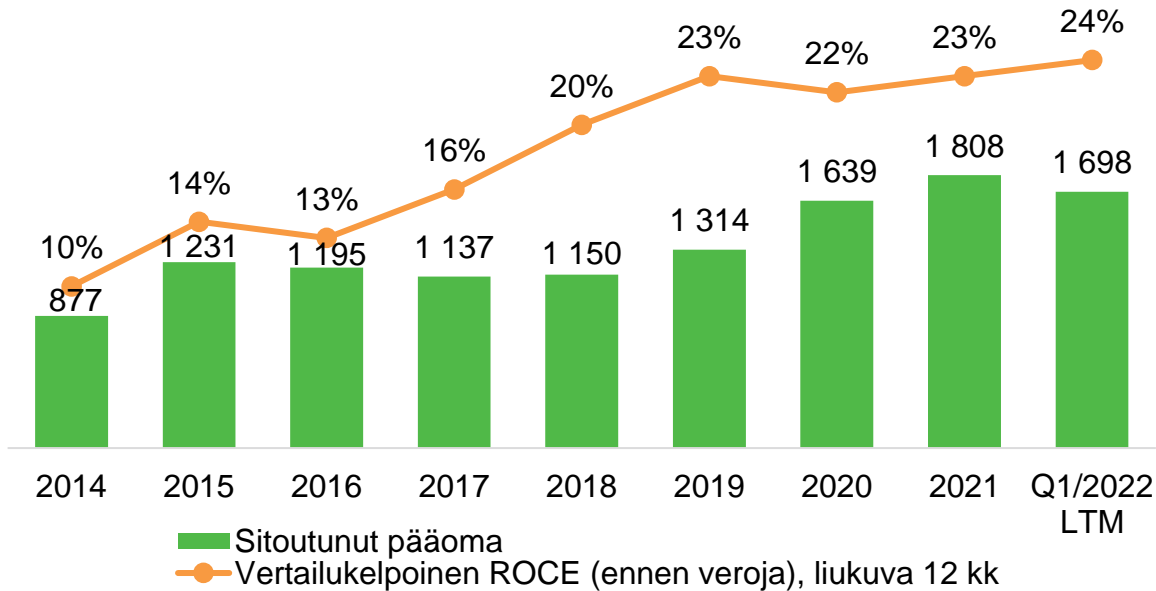


- Nettovelkaantuneisuusaste (0 %) ja nettovelka (3 milj. euroa) laskivat verrattuna kauteen Q1/2021
- Omavaraisuusaste kasvoi verrattuna kauteen Q1/2021

Valmet otti IFRS 16 –Vuokrasopimukset -standardin käyttöön 1. tammikuuta 2019 yksinkertaistetulla siirtymätavalla, ja siten vertailukauden 2018 lukuja ei ole oikaistu.

Sitoutunut pääoma, vertailukelpoinen sitoutuneen pääoman tuotto ja osakekohtainen tulos

Sitoutunut pääoma (milj. euroa) ja vertailukelpoinen sitoutuneen pääoman tuotto (ROCE), ennen veroja (%)



Osakekohtainen tulos, EUR



Valmet otti käyttöön IFRS 16 – Vuokrasopimukset -standardin 1. tammikuuta 2019 yksinkertaistetulla siirtymätavalla ja IFRS 15 – Myyntituotot asiakassopimuksista -standardin 1. tammikuuta 2018 täysin takautuvalla menetelmällä, jonka vuoksi esitetyt luvut eivät ole täysin vertailukelpoisia.

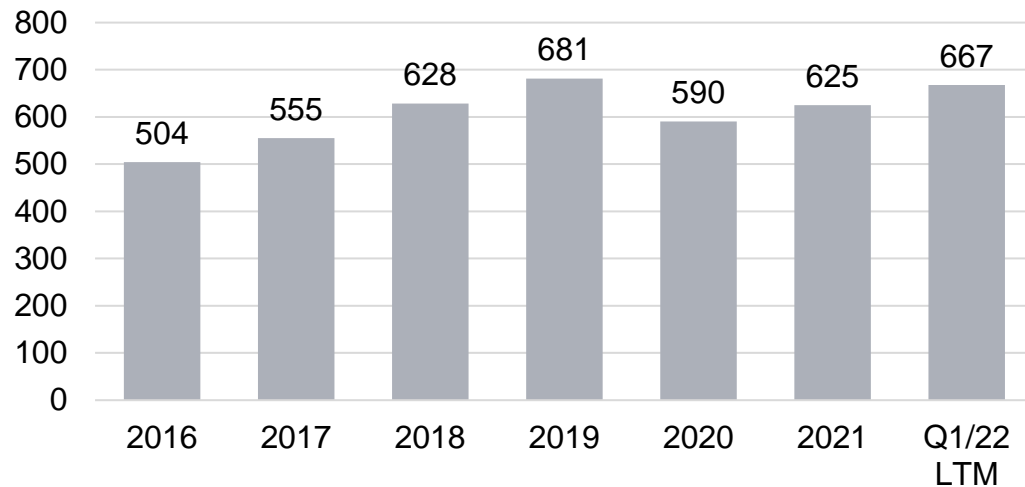
Neleksen Q1/2022 lyhyesti

Neles: Q1/2022 saadut tilaukset kasvoivat 196 miljoonaan euroon

Saadut tilaukset (milj. e)

Q1/2021:
154 milj. euroa

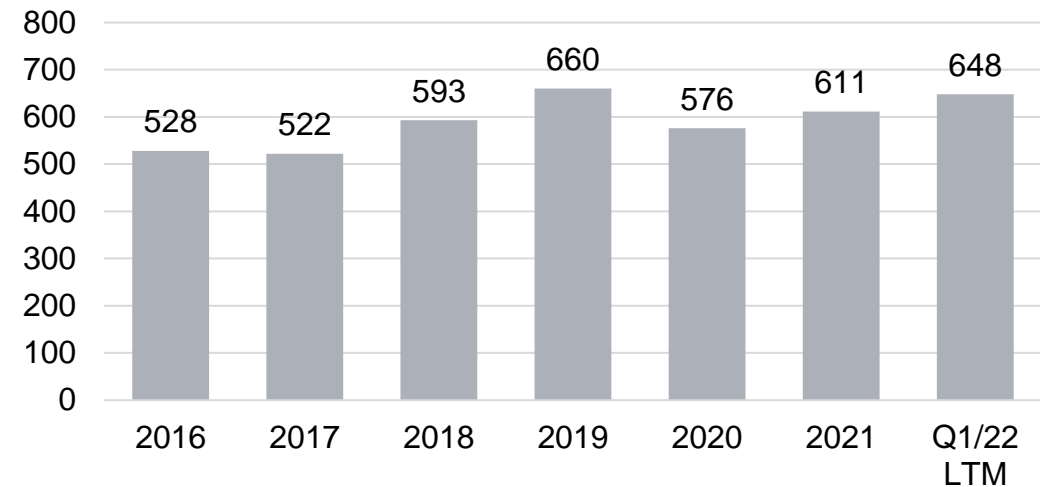
Q1/2022:
196 milj. euroa



Liikevaihto (milj. e)

Q1/2021:
129 milj. euroa

Q1/2022:
166 milj. euroa



2016-2017 luvut perustuvat carve out -lukuihin ja 2018-2019 luvut perustuvat jatkuvaan liiketoimintaan vuoden 2019 tilinpäätöksessä.

- Saadut tilaukset kasvoivat Q1/2021 verrattuna
 - Saadut tilaukset kasvoivat kaikilla markkina-alueilla
 - Orgaaniset ja epäorgaaniset palvelu- ja MRO-liiketoiminnan sekä projektien saadut tilaukset kasvoivat
- Liikevaihto kasvoi Q1/2021 verrattuna



Neleksen avainluvut

Milj. euroa	Q1/2022	Q1/2021	Muutos	2021
Saadut tilaukset	196	154	27 %	625
Tilaukanta ¹	331	298	11 %	294
Liikevaihto	166	129	28 %	611
Oikaistu EBITA	27	16	68 %	87
% liikevaihdosta	16,1 %	12,3 %		14,2 %
EBITA	27	16	68 %	80
Liikevoitto	25	15	66 %	76
% liikevaihdosta	15,2 %	11,7 %		12,4 %
Osakekohtainen tulos, euroa	0,12	0,07	65 %	0,38
Sitoutuneen pääoman tuotto (ROCE) ennen veroja ²	20 %	13 %		15 %
Liiketoiminnan rahavirta	6	22	-70 %	88
Nettovelkaantuneisuusaste ^{1, 3}		25 %		27 %

1) kauden lopussa

2) annualisoitu

3) ei sovelleta 3/22, ennen sulautumista toteutuneen oman pääoman jakamisen vuoksi



Uudet taloudelliset tavoitteet,
Tulosohjeistus ja lyhyen aikavälin
markkinanäkymät

Uudet taloudelliset tavoitteet 1. huhtikuuta 2022 alkaen

Kasvu

Vakaan liiketoiminnan¹ liikevaihdon kasvu yli kaksi kertaa markkinoiden kasvun

Projektiliiketoiminnan liikevaihto ylittää markkinoiden kasvun

Kannattavuus

Vertailukelpoinen EBITA:
12–14 %

ROCE

Vertailukelpoinen sitoutuneen pääoman tuotto (ROCE) ennen veroja² vähintään 15 %

Osingonmaksu

Maksettu osinko vähintään 50 % nettotuloksesta

1: Vakaa liiketoiminta = Palvelut, Virtauksensäätö ja Automaatiojärjestelmät -liiketoimintalinjat

2: Vertailukelpoinen ROCE ennen veroja = (tulos ennen veroja + korko- ja muut rahoituskulut +/- vertailukelpoisuuteen vaikuttavat erät) / (taseen loppusumma - korottomat velat (keskimäärin kauden aikana))

Tulosohjeistus ja lyhyen aikavälin markkinanäkymät

Tulosohjeistus vuodelle 2022 (annettu 1.4.2022)

Tulosohjeistus



Valmet arvioi, huomioon ottaen sulautumisen Neleksen kanssa, että liikevaihto vuonna 2022 kasvaa verrattuna vuoteen 2021 (3 935 milj. euroa), ja että tulos (vertailukelpoinen EBITA) vuonna 2022 kasvaa verrattuna vuoteen 2021 (429 milj. euroa).

Lyhyen aikavälin markkinanäkymät

		Q2/2021	Q3/2021	Q4/2021	Q1/2022
Palvelut		Hyvä / Tyydyttävä	Hyvä	Hyvä	Hyvä
Automaatio	Virtauksensäätö			Hyvä	Hyvä
	Automaatiojärjestelmät	Hyvä	Hyvä	Hyvä	Hyvä
Sellu ja energia	Sellu	Hyvä	Hyvä	Hyvä	Hyvä
	Energia	Heikko	Heikko	Tyydyttävä	Tyydyttävä
Paperit	Kartonki ja paperi	Hyvä	Hyvä	Hyvä	Hyvä
	Pehmopaperi	Hyvä	Tyydyttävä	Tyydyttävä	Tyydyttävä

Lyhyen aikavälin markkinanäkymät perustuvat asiakasaktiiviteettiin (50 %) sekä Valmetin kapasiteetin käyttöasteeseen (50 %) ja ne on annettu seuraavalle kuudelle kuukaudelle kyseisen vuosineljänneksen päättymisestä. Asteikko on "heikko–tyydyttävä–hyvä".

Q&A

Osavuositarkastus tammi– kesäkuu 2022

27. heinäkuuta 2022

www.valmet.com/sijoittajat

Olellainen huomautus

TÄRKEÄÄ: Seuraava koskee tätä dokumenttia, siihen liittyvää suullista esitystä joko Valmetin (jäljempänä ”Yhtiö”) tai sitä edustavan henkilön toimesta sekä kyselytilaisuuksia, jotka seuraavat suullisia esityksiä (nämä yhdessä jäljempänä, ”Informaatio”). Informaatiota saavana sitoudut noudattamaan seuraavia ehtoja.

Mahdollisten sijoittajien tulee suorittaa omat itsenäiset tutkimuksensa ja arviointinsa koskien Yhtiön liiketoimintaa ja taloudellista tilaa ennen Yhtiön arvopapereita koskevan sijoituspäätöksen tekemistä.

Informaatio ei ole suunnattu tai tarkoitettu jaettavaksi tai käytettäväksi missään valtiossa tai muulla lainkäyttöalueella mikäli Informaation jakelu tai käyttö olisi vastoin lakia tai määräyksiä tai vaatisi rekisteröintiä tai lisensointia tällaisella lainkäyttöalueella. Informaatio ei ole tarjous merkitä tai ostaa Yhtiön arvopapereita eikä se muodosta suositusta koskien mitään arvopapereita.

Mitään Yhtiön arvopapereita ei ole tarjottu tai myyty, suoraan tai välillisesti Yhdysvalloissa tai Yhdysvaltoihin, eikä mitään Yhtiön arvopapereita ole rekisteröity eikä niitä tulla rekisteröimään vuoden 1933 Yhdysvaltojen Arvopaperilain (muutoksineen) (jäljempänä ”Yhdysvaltain arvopaperilaki”) tai minkään Yhdysvaltojen osavaltion arvopaperilakien mukaisesti, eikä niitä saa siten tarjota tai myydä tarjota tai myydä suoraan tai välillisesti Yhdysvalloissa tai Yhdysvaltoihin (kuten Yhdysvaltain Arvopaperilain Regulation S – säännöksessä on määritelty), ellei niitä ole rekisteröity Yhdysvaltain arvopaperilain mukaisesti tai Yhdysvaltain arvopaperimarkkinain rekisteröintivaatimuksista säädetyn poikkeuksen mukaisesti ja soveltuvia Yhdysvaltain osavaltioiden arvopaperimarkkinalakeja noudattaen.

Informaatio sisältää tulevaisuutta koskevia lausumia. Kaikki lausumat, jotka eivät ole historiallisia tosiseikkoja, ovat lausumia tulevaisuuden odotuksista. Tulevaisuutta koskevat lausumat perustuvat Yhtiön tämänhetkisiin odotuksiin ja arvioihin Yhtiön taloudellisesta tilasta, liiketoiminnan tuloksesta, suunnitelmista, tavoitteista, tulevaisuuden tuloksesta ja liiketoiminnasta. Tällaiset tulevaisuutta koskevat lausumat sisältävät tunnettuja ja tuntemattomia riskejä, epävarmuustekijöitä ja muita tekijöitä jotka eivät ole Yhtiön vaikutusmahdollisuuksien piirissä, mikä voi vaikuttaa Yhtiön todelliseen tulokseen, suoritukseen tai sen saavutuksiin olennaisesti, verrattuna tulevaisuutta koskevissa lausumissa esitettyyn, tai niihin sisältyvään odotettuun tulokseen, suoritukseen tai saavutukseen. Tällaiset tulevaisuutta koskevat lausumat perustuvat lukuisille oletuksille, jotka liittyvät Yhtiön nykypäivän ja tulevaisuuden strategiaan sekä Yhtiön tulevaisuuden liiketoimintaympäristöön.

Informaatio on annettu tämän dokumentin päivämääränä. Informaatiota ei ole itsenäisesti vahvistettu eikä sitä tulla päivittämään. Yhtiö ei tule erikseen päivittämään tai tarkistamaan Informaatiota. Tiedossa käytetyt markkinatiedot, joita ei ole johdettu mistään tietystä lähteestä, ovat Yhtiön arvioita eikä niitä ole itsenäisesti vahvistettu.

