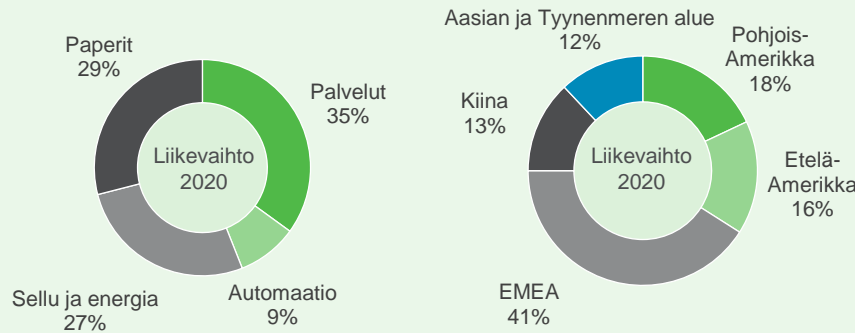
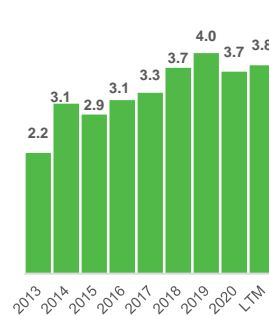


Avainluvut 2020	Saadut tilaukset 3 653 M€	Liikevaihto 3 740 M€	Tilaukanta 3 257 M€
Vertailukelpoinen EBITA 365 M€	Vertailukelpoinen EBITA 9,8 % liikevaihdosta	Henkilöstö 14 046 	Liiketoiminnan rahavirta 532 M€

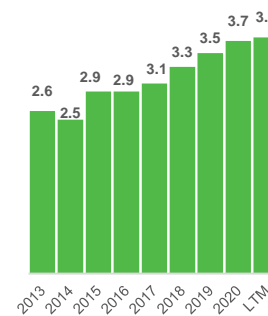


Tase 31.3.2021	Nettovelkaantuneeisuusaste 3 %	Omavaraisuusaste 37 %	ROCE 20 %
Korolliset velat 478 M€	Korolliset nettorahoitusvelat 30 M€	Tase yhteensä 4 022 M€	Oma pääoma 1 079 M€

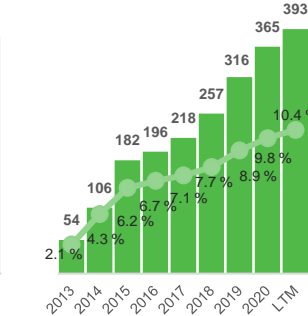
Saadut tilaukset
(mrd. euroa)



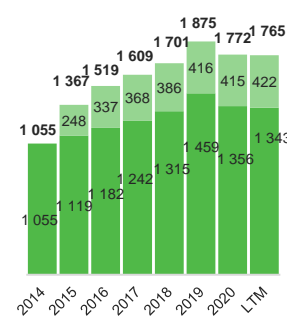
Liikevaihto
(mrd. euroa)



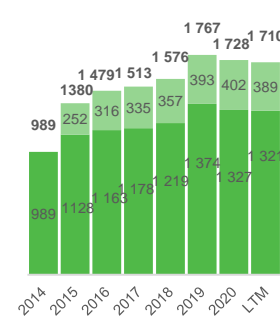
Vertailukelpoinen EBITA
(milj. euroa ja %)



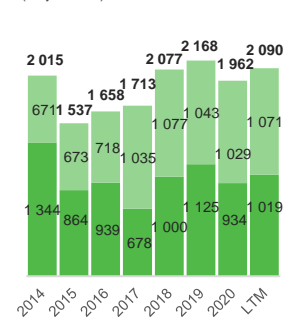
Saadut tilaukset
(milj. euroa)



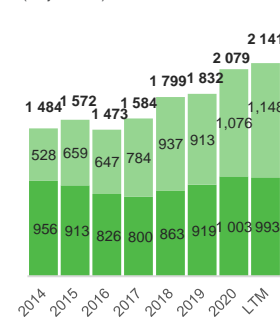
Liikevaihto
(milj. euroa)



Saadut tilaukset
(milj. euroa)



Liikevaihto
(milj. euroa)



2013 luvut carve-out perusteisesti.
Automaatio on yhdistetty Valmetin taloudellisiin tietoihin 1. huhtikuuta 2015 lähtien, jolloin Automaation osto saatettiin loppuun.
Automaatio-liiketoimintalinjan luvut sisältävät sisäisen liikevaihdon ja sisäiset saadut tilaukset.

Sijoittaja-
suhteet

Pekka Rouhiainen
Sijoittajasuhdejohtaja
Puh. 010 672 0020
pekka.rouhiainen@valmet.com








Tuuli Oja
Sijoittajasuhdepäällikkö
Puh. 010 672 0352
tuuli.oja@valmet.com

Karin Mattila
Sijoittajasuhdekoordinaattori
Puh. 010 672 0973
karin.mattila@valmet.com

Vahva markkina-asema kasvavilla markkinoilla

Nykyisen tarjoaman arvioitu koko (euroa)
Odotettu pitkän aikavälin kasvu

Markkina-ajurit
% liikevaihdosta (2020)

Palvelut	Automaatio	Sellu	Energia	Pehmopaperi	Kartonki	Paperit
						
#1-2	#1-3	#1-2	#1-3	#1	#1	#1
8,0 mrd euroa	2,0 mrd euroa	1,4 mrd euroa	2,0 mrd euroa	0,7 mrd euroa	1,0 mrd euroa	0,3 mrd euroa
~1-2 % p.a.	~1 % p.a.	~1 % p.a.	~1 % p.a.	~3 % p.a.	~2-3 % p.a.	~1 % p.a.
<ul style="list-style-type: none"> Kasvava sellun, paperin ja energian tuotanto Kysyntä entistä tehokkaammille prosesseille ja kunnossapidolle sekä ulkoistaminen Asiakkaat vähenevät omat resurssit Koko ja vähitellen ikääntyvä laitekanta, kapasiteetin lisäykset Kiinassa, Etelä-Amerikassa ja Aasian ja Tyynenmeren alueella Kilpailukyvyttömiä tuotantolinjojen sulkeminen 	<ul style="list-style-type: none"> Ikääntyvät koneet ja asennetut automaatiojärjestelmät Investoinnit uusiin sellu- ja paperikoneisiin sekä voimalaitoksiin Raaka-ainesäästöjen, prosessitehokkuuden ja vastuullisuuden kysyntä Teollisen internetin ratkaisujen kysyntä 	<ul style="list-style-type: none"> Kartongin ja pehmopaperin kulutuksen kasvu Tarve ensiökuidulle. Heikentynyt kierrätyspaperin saatavuus, kierrätysasteen rajoitukset Sellulinjat ja -tehtaat ovat aiempaa suurempia Uusia käyttötarkoituksia biopohjaisille tuotteille Kasvava ympäristötietoisuus ja tiukempi sääntely 	<ul style="list-style-type: none"> Energiankulutuksen kasvu Kestävästi tuotetun energian kysyntä ja hiilikapasiteetin sulkemiset Ikääntyvien laitosten uusiminen Tuet ja sääntely 	<ul style="list-style-type: none"> Ostovoiman ja elintason kasvu Kasvu nopeinta kehittyvillä markkinoilla Paremmen laadun kysyntä 	<ul style="list-style-type: none"> Maaillankauppa, verkkokauppa ja kehittyvien markkinoiden kasvu edistävät pakkausmateriaalien kysyntää Kevyen kartongin kysyntä Siirtyminen muovipakkauksista uusiutuviin materiaaleihin Lajinvaihdot paperista kartonkiin 	<ul style="list-style-type: none"> Digitaalisen median kasvu vähentää paino- ja kirjoituspaperien kysyntää Kysyntä teknologialähtöiselle tehokkuuden parantamiselle Erikoispaperien kysyntä
35 % liikevaihdosta	9 % liikevaihdosta	18 % liikevaihdosta	9 % liikevaihdosta	6 % liikevaihdosta	20 % liikevaihdosta	3 % liikevaihdosta

- Miksi sijoittaa Valmetiin?**
- Vahva asema uusiutuviin raaka-aineiden jalostamisen kasvavilla markkinoilla
- Laajin teknologia- ja palvelutarjoama yhdistettynä automaatio-osaamiseen
- Palvelut: Laajin tarjoama ja vahva maantieteellinen läsnäolo
- Automaatio: Maksimoimme asiakkaidemme tehokkuuden ja turvallisuuden
- Paperit: Maailmanluokan teknologiaa pakkaus- ja hygieniatarpeisiin
- Sellu ja energia: Vahva liiketoiminta, jolla on korkea markkinaosuus ja joustava kustannusrakenne
- Rakennamme systemaattisesti tulevaisuutta

- Taloudelliset tavoitteet**
- Vakaan liiketoiminnan liikevaihdon kasvu yli kaksi kertaa markkinoiden kasvun
- Projektiliiketoiminnan liikevaihto ylittää markkinoiden kasvun
- Vertailukelpoinen EBITA: 10-12 %
- Vertailukelpoinen sitoutuneen pääoman tuotto (ennen veroja), ROCE: >20 %
- Osingonmaksu vähintään 50 prosenttia nettotuloksesta