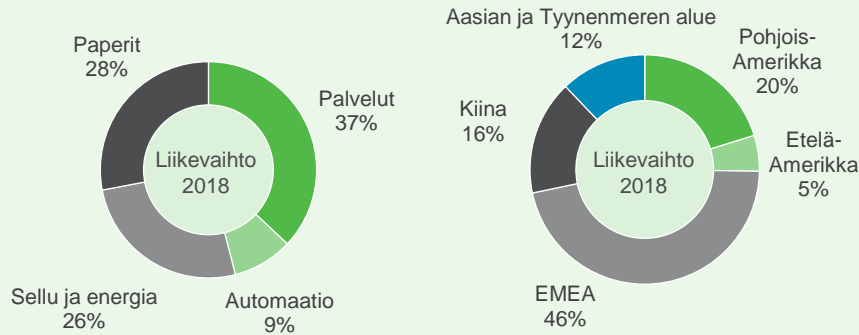
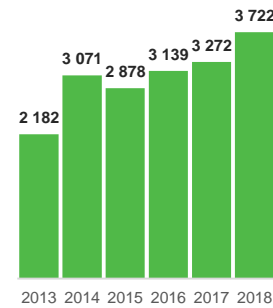


Avainluvut <b>2018</b>	Saadut tilaukset <b>3 722</b> M€	Liikevaihto <b>3 325</b> M€	Tilaukanta <b>2 829</b> M€
Vertailukelpoinen EBITA <b>257</b> M€	Vertailukelpoinen EBITA <b>7,7 %</b> liikevaihdosta	Henkilöstö <b>12 528</b> 	Liiketoiminnan rahavirta <b>284</b> M€

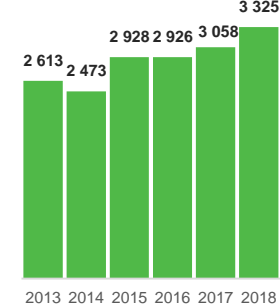


Tase 31.12.2018	Nettovelkaantumisaste <b>-23 %</b>	Omavaraisuusaste <b>43 %</b>	ROCE <b>19 %</b>
Korolliset velat <b>201</b> M€	Korolliset nettorahoitusvelat <b>-219</b> M€	Tase yhteensä <b>2 988</b> M€	Oma pääoma <b>949</b> M€

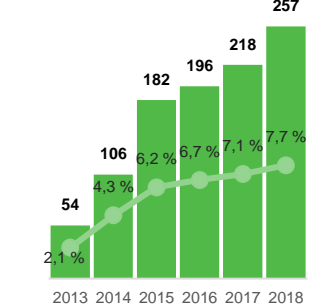
Saadut tilaukset  
(mrd euroa)



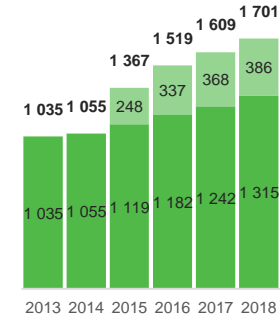
Liikevaihto  
(mrd euroa)



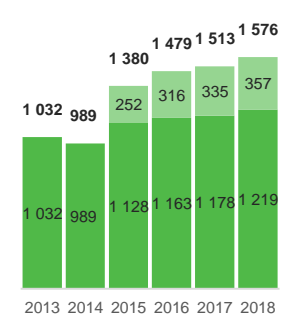
Vertailukelpoinen EBITA  
(milj. euroa ja -marginaali)



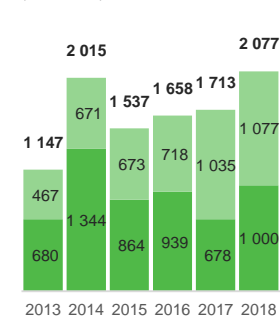
Saadut tilaukset  
(mrd euroa)



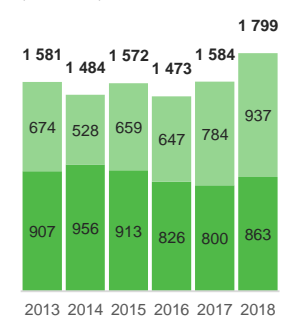
Liikevaihto  
(mrd euroa)



Saadut tilaukset  
(mrd euroa)



Liikevaihto  
(mrd euroa)



2013 luvut carve-out perusteisesti.  
Automaatio on yhdistetty Valmetin taloudellisiin tietoihin 1. huhtikuuta 2015 lähtien, jolloin Automaation osto saatettiin loppuun.  
Automaatio-liiketoimintalinjan luvut sisältävät sisäisen liikevaihdon ja sisäiset saadut tilaukset.

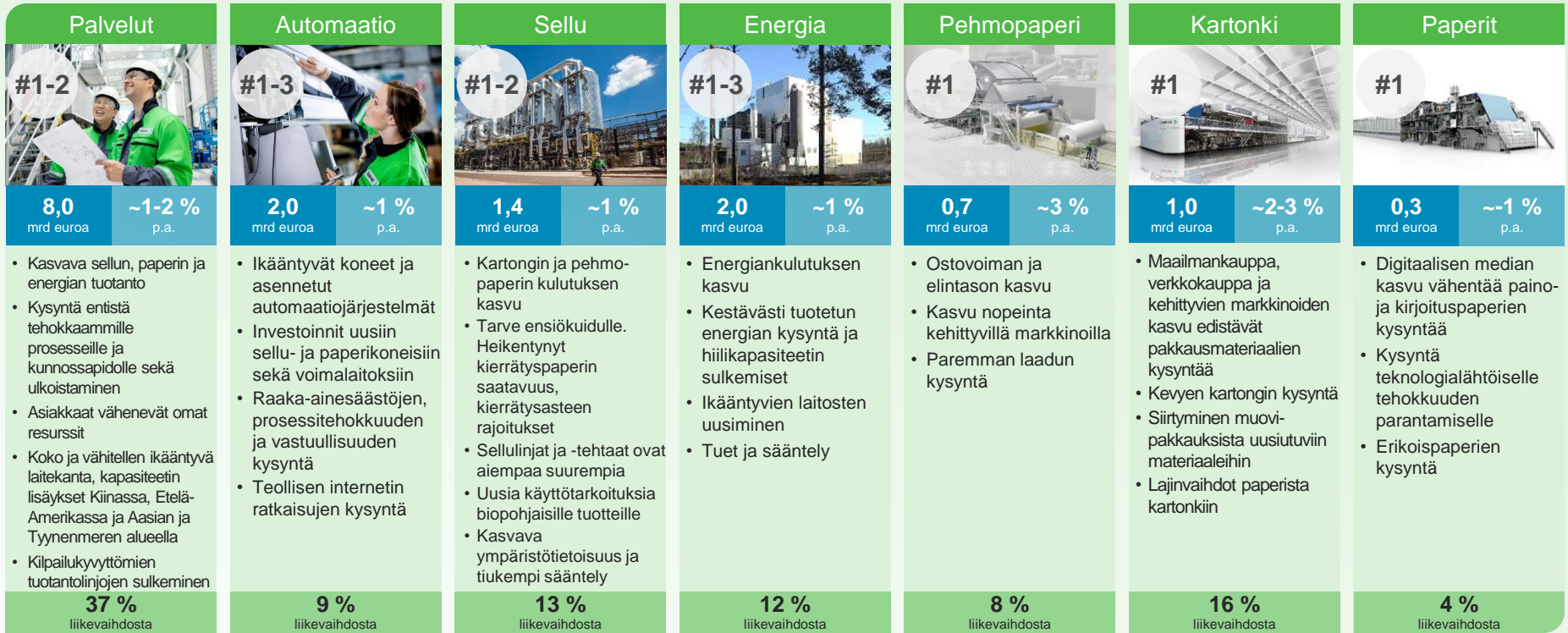
**Sijoittaja-suhteet**

**Calle Loikkanen**  
Sijoittajasuhdejohtaja  
Puh. 010 672 0020  
calle.loikkanen@valmet.com

**Tuuli Oja**  
Sijoittajasuhdepäällikkö  
Puh. 010 672 0352  
tuuli.oja@valmet.com

**Inga-Maaret Aikioniemi**  
Sijoittajasuhdekoordinaattori  
Puh. 010 672 0973  
inga-maaret.aikioniemi@valmet.com

# Vahva markkina-asema kasvavilla markkinoilla



Nykyisen tarjoaman arvioitu koko (euroa)

Odotettu pitkän aikavälin kasvu

Markkina-ajurit

% liikevaihdosta (2018)

## Miksi sijoittaa Valmetiin?

Vahva markkina-asema uusiutuvien raaka-aineiden jalostamisen kasvavilla markkinoilla

Laajin tarjoama, joka yhdistää prosessiteknologian, palvelut ja automaation ainutlaatuisella tavalla

Suuri vakaa liiketoiminta tarjoaa kasvua ja kannattavuutta

Vahva projektiliiketoiminta, jolla on korkea markkinaosuus ja joustava kustannusrakenne

Rakennamme systemaattisesti tulevaisuutta

## Taloudelliset tavoitteet

Vakaan liiketoiminnan liikevaihdon kasvu yli kaksi kertaa markkinoiden kasvun

Projektiliiketoiminnan liikevaihto ylittää markkinoiden kasvun

Vertailukelpoinen EBITA: 8–10 %

Vertailukelpoinen sitoutuneen pääoman tuotto (ennen veroja), ROCE: 15–20 %

Osingonmaksu vähintään 50 prosenttia nettotuloksesta