

The image shows two men in a factory or industrial environment. They are wearing white hard hats and safety glasses. The man on the left is wearing a dark blue jacket, and the man on the right is wearing a bright green jacket. They are both looking at a large sheet of paper, likely blueprints or technical drawings, which the man on the left is holding. The background is filled with industrial machinery and pipes, suggesting a manufacturing or processing plant. The overall scene is brightly lit, and the workers appear focused on their task.


Vakaata kehitystä eteenpäin

Yhtiökokous 2017

Pasi Laine, Toimitusjohtaja

Sisältö

- 1 Valmet tänään – 220 vuotta teollista historiaa
- 2 Taloudellinen tulos ja vuoden 2016 kohokohtia
- 3 Edistyminen strategian toteuttamisessa
- 4 Ohjeistus ja lyhyen aikavälin markkinanäkymät




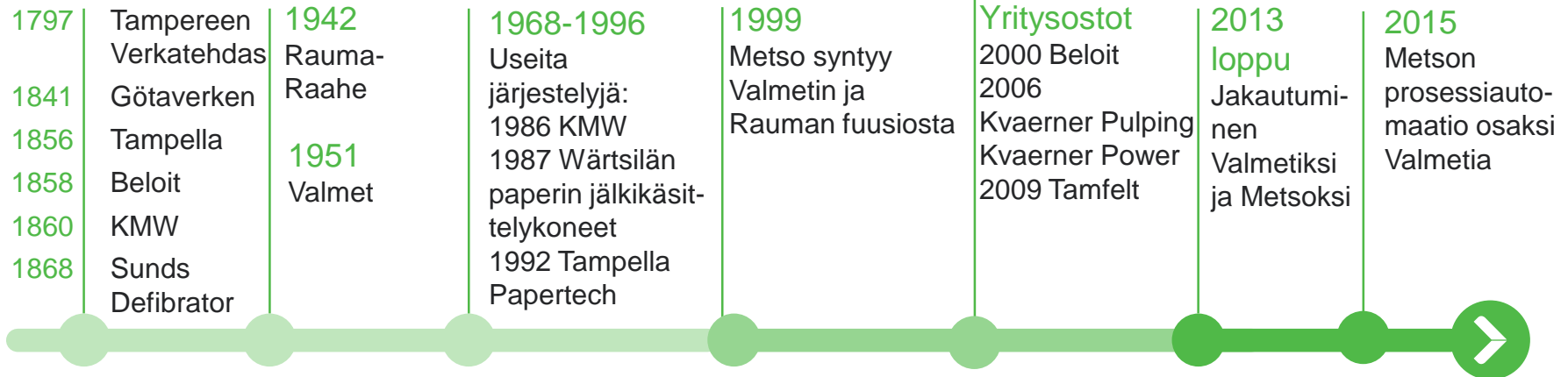


Valmet tänään
220 vuotta teollista historiaa

220 vuotta teollista historiaa

Kankaiden valmistuksesta korkean teknologian prosesseihin

FINLAND 100
Valmet
220



Tänään Valmetilla on kattavin tarjooma ja markkinajohtajuus kaikilla markkinoilla



Sellu #1-2




Energia #1-3



Kartonki #1



Pehmopaperi #1



Paperi #1



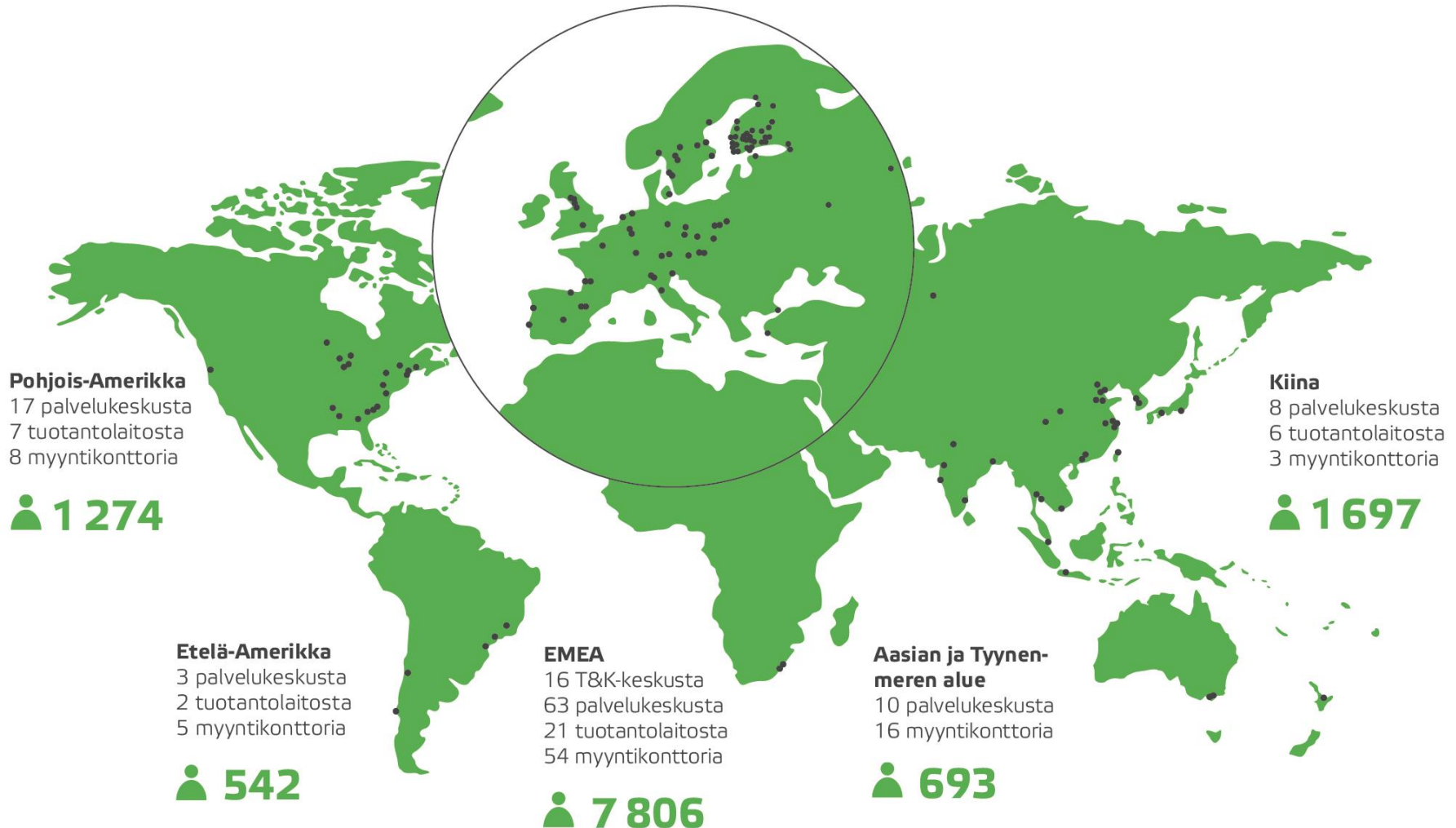
Palvelut #1-2



Automaatio #1-3

Vahva, globaali läsnäolo on hyvä alusta kasvulle

33 maata, yli 120 palvelukeskusta, 86 myyntikonttoria, 34 tuotantolaitosta, 16 T&K-keskusta



Tunnustettu kestävän kehityksen johtaja

360° lähestyminen kestävään kehitykseen

- Dow Jones -kestävän kehityksen indeksissä jo kolmatta vuotta peräkkäin
- CDP:n ilmastoindeksin A-listalle ensimmäistä kertaa
- Industry Mover 2017 – tunnustus työstä kestävässä kehityksessä



MEMBER OF
Dow Jones
Sustainability Indices
In Collaboration with RobecoSAM

CDP
DRIVING SUSTAINABLE ECONOMIES

ROBECOSAM
Sustainability Award
Industry Mover 2017



Taloudellinen tulos ja kohokohtia 2016

Vahva pohja kasvulle paremmalla
kannattavuudella

Avainluvut vuonna 2016

Saadut tilaukset

3 139 miljoonaa euroa

Liikevaihto

2 926 miljoonaa euroa

Vertailukelpoinen EBITA

196 miljoonaa euroa

Vertailukelpoinen

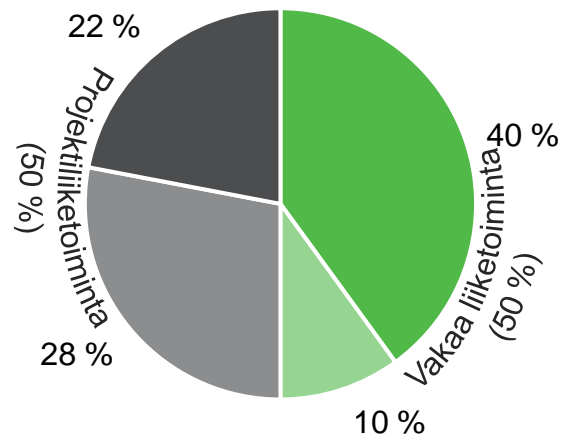
EBITA-marginaali

6,7 %

Henkilöstö (31.12.2016)

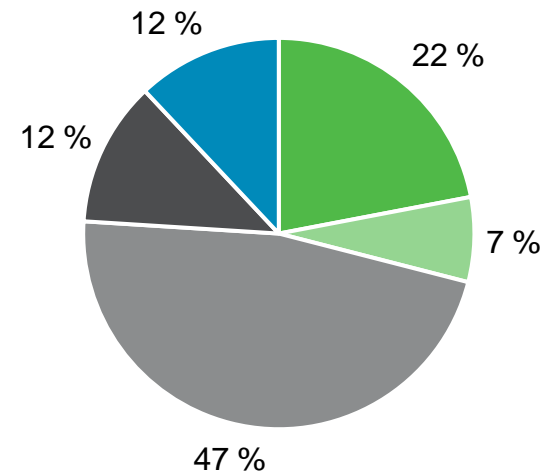
12 012

Liikevaihto liiketoimintalinjoittain



- Palvelut
- Automaatio
- Sellu ja energia
- Paperit

Liikevaihto alueittain



- Pohjois-Amerikka
- Etelä-Amerikka
- EMEA
- Kiina
- Aasian ja Tyynenmeren alue

Vakaa liiketoiminta = Palvelut ja Automaatio -liiketoimintalinjat
 Projektiliiketoiminta = Sellu ja energia- sekä Paperit-liiketoimintalinjat

Yhteenveto taloudellisesta kehityksestä 2016

Miljoonaa euroa	2016	2015	Muutos
Saadut tilaukset	3 139	2 878	9 %
Tilaukanta ¹	2 283	2 074	10 %
Liikevaihto	2 926	2 928	0 %
Vertailukelpoinen EBITA ²	196	182	7 %
% liikevaihdosta	6,7 %	6,2 %	
Tulos per osake, euroa	0,55	0,51	7 %
Osinko per osake	0,42³	0,35	20 %
Liiketoiminnan rahavirta	246	78	>100 %
Nettovelkaantuneisuusaste kauden lopussa	6 %	21 %	

1) Kauden lopussa

2) Vertailukelpoinen tulos ennen rahoituseriä, veroja ja aineettomien hyödykkeiden poistoja

3) Hallituksen esitys

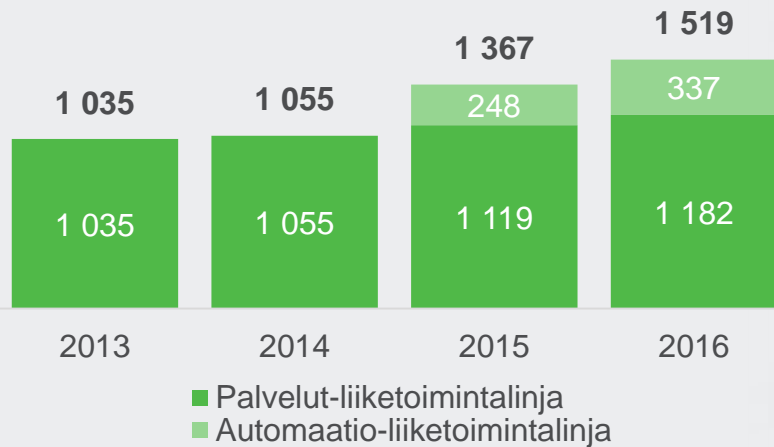


Vakaa liiketoiminta tuo tasaisuutta, kasvua ja kannattavuutta

Vakaan liiketoiminnan saadut tilaukset
(miljoonaa euroa)

Kasvu
~14%
CAGR¹

Orgaaninen kasvu
~5%
CAGR



1) CAGR= keskimääräinen vuotuinen kasvuvauhti

Kohokohtia 2016

Sellu

- CMPC:n Guaiban sellutehdasprojekti palkittiin yhtenä maailman parhaista projekteista
- Suuri valkoliipeälaitostilaus Chileen

Paperi ja kartonki

- Markkina aktivoitui vuoden loppupuolella
- Suuria tilauksia Kiinaan, Italiaan, Vietnamiin ja Venäjälle

Palvelut

- Saadut tilaukset kasvoivat 6 %
- Uusi palvelumalli käyttöön

Energia

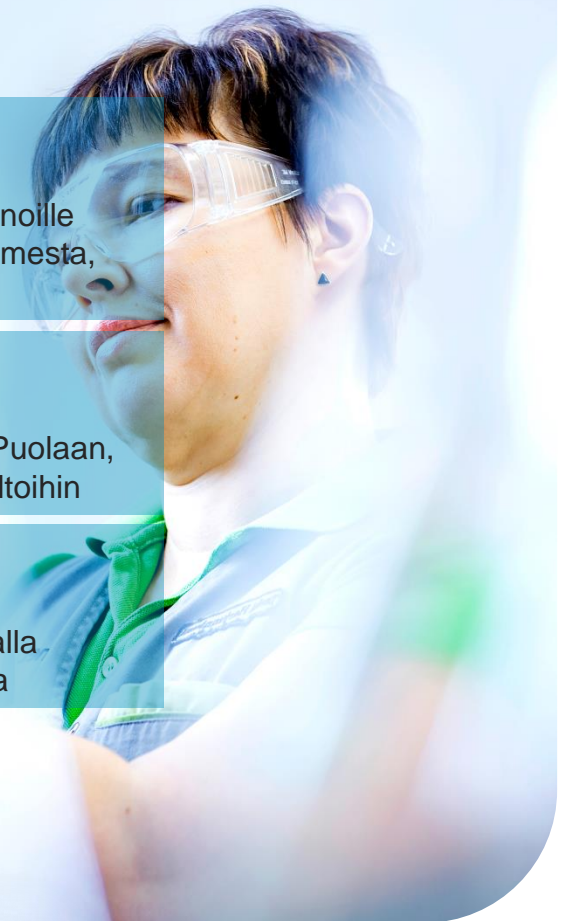
- Saadut tilaukset kasvoivat
- Pääsy Japanin ja Kiinan markkinoille
- Suuria tilauksia Tanskasta, Suomesta, Ruotsista ja Japanista

Pehmopaperi

- Saadut tilaukset kasvoivat
- Viisi pehmopaperikonetilausta Puolaan, Kiinaan, Meksikoon ja Yhdysvaltoihin

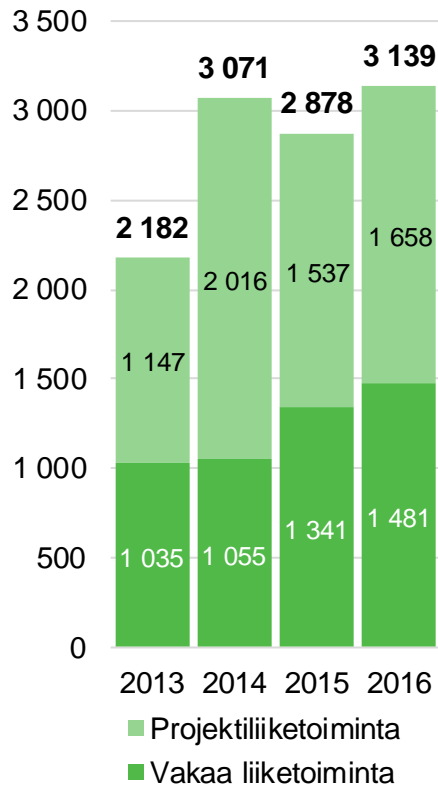
Automaatio

- Vakaa kehitys jatkui
- Lisää markkinaosuutta voittamalla kilpailijoiden aiempia toimituksia

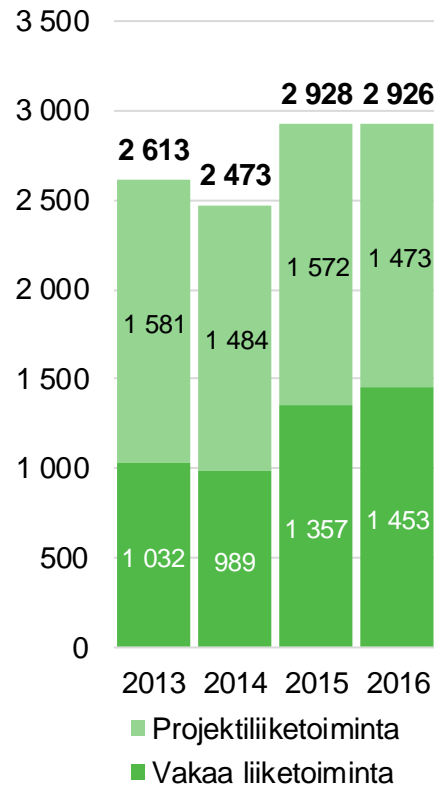


Valmetin kehitys viime vuosina

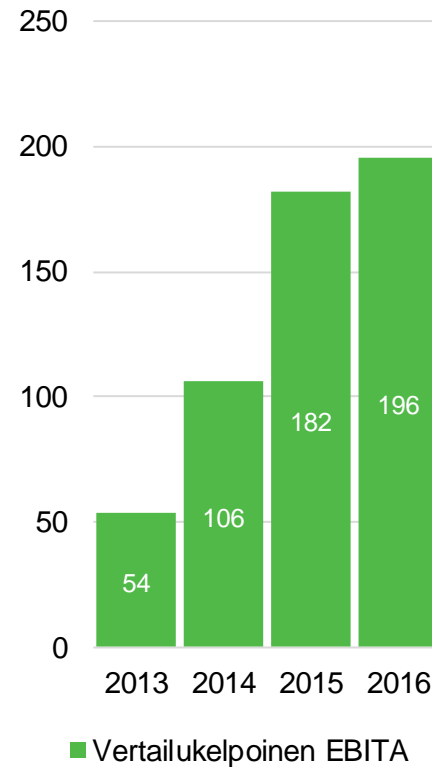
Saadut tilaukset
(milj. euroa)¹



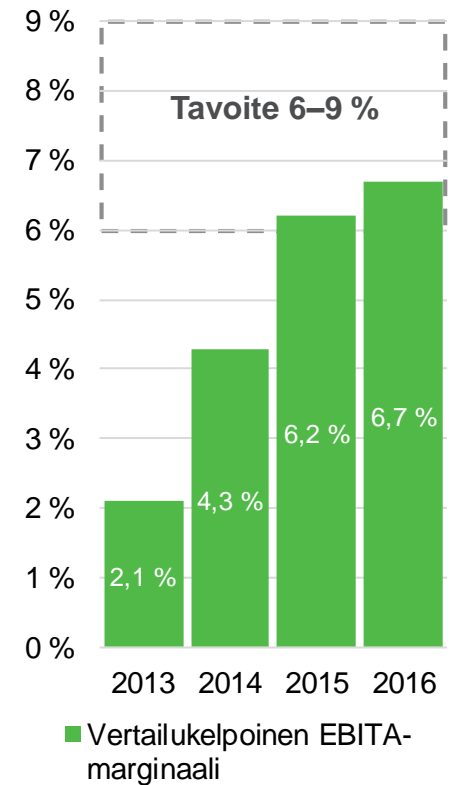
Liikevaihto
(milj. euroa)¹



Vertailukelpoinen EBITA
(milj. euroa)¹



Vertailukelpoinen EBITA-marginaali (%)¹



1) Vuoden 2013 luvut carve-out-perusteisesti
Vakaa liiketoiminta = Palvelut- ja Automaatio-liiketoimintalinjat
Projekttiliiketoiminta = Sellu ja energia- ja Paperit-liiketoimintalinjat

Taloudelliset tavoitteet vuodesta 2017 alkaen

Kasvu



- Vakaan liiketoiminnan liikevaihdon kasvu yli kaksi kertaa markkinoiden kasvu
- Projektiliiketoiminnan liikevaihdon kasvu ylittää markkinoiden kasvun

Kannattavuus



- Vertailukelpoinen EBITA: 8–10 %

Sijoitetun pääoman tuotto



- Vertailukelpoinen sijoitetun pääoman tuotto (ennen veroja), ROCE¹: 15–20 %

Osingonmaksu



- Osingonmaksu vähintään 50 % nettotuloksesta



1) ROCE (ennen veroja) = (tulos ennen veroja + korko- ja muut rahoituskulut) / (taseen loppusumma – korottomat velat)

A woman with dark hair, wearing a bright green safety jacket with reflective strips and a large black headset with a microphone, is smiling. She is in an industrial environment with blurred metal structures in the background. A large white arrow graphic points from the left towards her.

Edistyminen strategian toteuttamisessa

Keskittyminen painopistealueisiin on tuottanut tulosta

Liiketoimintaympäristömme

Megatrendit luovat sekä mahdollisuuksia että riskejä

Olemme määritelleet kolme megatrendiä, jotka huomioimme strategisessa päätöksenteossamme



Resurssitehokas ja puhdas maailma

- Ilmastonmuutos, ympäristötietoisuus ja resurssien niukkuus edistävät tarvetta parantaa resurssitehokkuutta ja pienentää päästöjä



Digitalisaatio ja uudet teknologiat

- Digitalisaatio, automaatio ja uudet teknologiat edistävät tehokkuutta ja uusia liiketoimintamalleja



Tiedostava, kaupunkilainen globaali kuluttaja

- Kaupungistuminen, nouseva elintaso, muuttuva väestörakenne ja globalisaatio edistävät muutosta kuluttajien käyttäytymisessä ja asiakkaidemme kysynnässä

Valmetin tie eteenpäin

Missio

Uusiutuvista raaka-aineista kestäviä ja vastuullisia tuloksia

Strategia

Valmet kehittää ja toimittaa kilpailukykyistä prosessiteknologiaa, palveluita ja automaatiota sellu-, paperi- ja energiateollisuudelle.

Olemme sitoutuneet parantamaan asiakkaiden suorituskykyä ainutlaatuisen tarjontamme avulla.

Painopisteet

- Erinomainen asiakasosaaminen
- Johtajuus teknologioissa ja innovaatioissa
- Erinomaiset prosessit
- Voittava joukkue

Visio

Tulla mailman parhaaksi asiakkaidemme palvelussa

Arvot



Asiakkaat

Parannamme asiakkaiden suorituskykyä



Erinomainen toiminta

Parannamme suoritustamme joka päivä saavuttaaksemme tavoitteet



Uudistuminen

Edistämme tuoreita ajatuksia ja luomme tulevaisuutta



Ihmiset

Teemme tuloksia yhdessä

Megatrendit

- Resurssitehokas ja puhdas maailma
- Digitalisaatio ja uudet teknologiat
- Tiedostava, kaupunkilainen ja globaali kuluttaja

Sitoumuksemme

Turvallisuus ensin

Lähellä sinua

Tarpeitasi
vastaavat ratkaisut

Ihmiset, joihin
voit luottaa

Palvelutarjontamme

Luotettavuus

Suorituskyky

Uudet teknologiat

**Shared Journey
Forward**

Valmetin tapa palvella

Olemme sitoutuneet edistämään suorituskykyäsi

Uudet teknologiat ovat menestyneet markkinoilla

Uusien tuotteiden osuus saaduista tilauksista oli noin 750 miljoonaa euroa vuonna 2016



Opticoncept M -paperi- ja kartonkikone



Valmet IQ -laadunhallintajärjestelmä



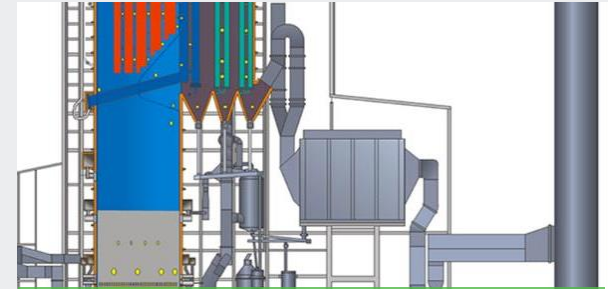
Advantage NTT -pehmapaperikone



Monipolttainekattilat

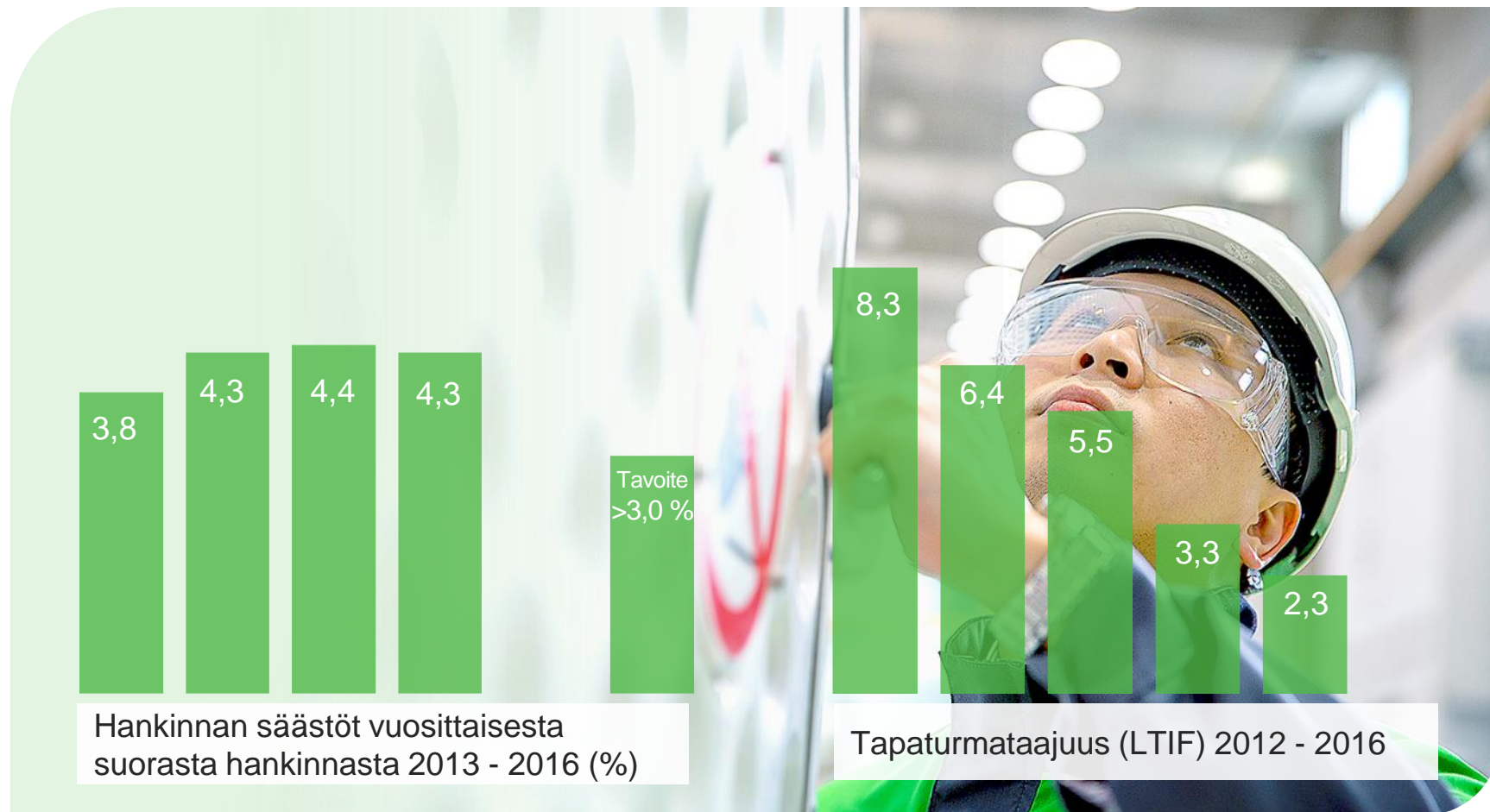


Kaasutusteknologia

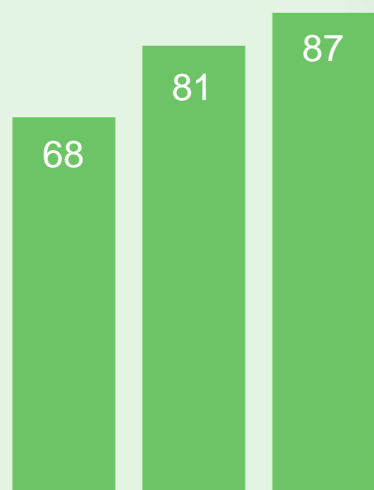


Korkean hyötysuhteen soodakattila

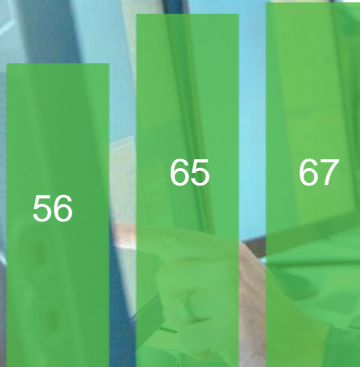
Hankinnan säästöt edelleen vuositavoitetta suuremmat ja työturvallisuus parantui



Osallistuminen henkilöstökyselyyn ja henkilöstön sitoutuminen kasvoivat edelleen



Osallistuminen henkilöstökyselyyn
2014 - 2017 (% henkilöstöstä)



Sitoutumista mittaava
indeksi 2014 - 2017



Ohjeistus 2017 ja lyhyen
aikavälin markkinanäkymät

Tulosohjeistus ja lyhyen aikavälin markkinanäkymät

Tulosohjeistus vuodelle 2017

Tulosohjeistus
vuodelle
2017



Valmet arvioi, että liikevaihto vuonna 2017 pysyy vuoden 2016 tasolla (2 926 milj. euroa), ja että tulos (vertailukelpoinen EBITA) vuonna 2017 kasvaa verrattuna vuoteen 2016 (196 milj. euroa).

Lyhyen aikavälin markkinanäkymät

		Q1/2016	Q2/2016	Q3/2016	Q4/2016
Palvelut		Tyydyttävä	Tyydyttävä	Tyydyttävä	Tyydyttävä
Automaatio		Tyydyttävä	Tyydyttävä	Tyydyttävä	Tyydyttävä
Sellu ja energia	Sellu	Tyydyttävä	Tyydyttävä	Tyydyttävä	Tyydyttävä
	Energia	Tyydyttävä	Tyydyttävä	Hyvä	Hyvä
Paperit	Kartonki ja paperi	Hyvä	Hyvä	Tyydyttävä	Hyvä
	Pehmopaperi	Tyydyttävä	Tyydyttävä	Hyvä	Hyvä

Lyhyen aikavälin markkinanäkymät on annettu seuraavalle kuudelle kuukaudelle jokaisen vuosineljänneksen päättymisestä.

Olennainen huomautus

TÄRKEÄÄ: Seuraava koskee tätä dokumenttia, siihen liittyvää suullista esitystä joko Valmetin (jäljempänä ”Yhtiö”) tai sitä edustavan henkilön toimesta sekä kyselytilaisuuksia, jotka seuraavat suullisia esityksiä (nämä yhdessä jäljempänä, ”Informaatio”). Informaatiota saavana sitoudut noudattamaan seuraavia ehtoja.

Mahdollisten sijoittajien tulee suorittaa omat itsenäiset tutkimuksensa ja arviointinsa koskien Yhtiön liiketoimintaa ja taloudellista tilaa ennen Yhtiön arvopapereita koskevan sijoituspäätöksen tekemistä.

Informaatio ei ole suunnattu tai tarkoitettu jaettavaksi tai käytettäväksi missään valtiossa tai muulla lainkäyttöalueella mikäli Informaation jakelu tai käyttö olisi vastoin lakia tai määräyksiä tai vaatisi rekisteröintiä tai lisensointia tällaisella lainkäyttöalueella. Informaatio ei ole tarjous merkitä tai ostaa Yhtiön arvopapereita eikä se muodosta suositusta koskien mitään arvopapereita.

Mitään Yhtiön arvopapereita ei ole tarjottu tai myyty, suoraan tai välillisesti Yhdysvalloissa tai Yhdysvaltoihin, eikä mitään Yhtiön arvopapereita ole rekisteröity eikä niitä tulla rekisteröimään vuoden 1933 Yhdysvaltojen Arvopaperilain (muutoksineen) (jäljempänä ”Yhdysvaltain arvopaperilaki”) tai minkään Yhdysvaltojen osavaltion arvopaperilakien mukaisesti, eikä niitä saa siten tarjota tai myydä tarjota tai myydä suoraan tai välillisesti Yhdysvalloissa tai Yhdysvaltoihin (kuten Yhdysvaltain Arvopaperilain Regulation S – säännöksessä on määritelty), ellei niitä ole rekisteröity Yhdysvaltain arvopaperilain mukaisesti tai Yhdysvaltain arvopaperimarkkinalain rekisteröintivaatimuksista säädetyn poikkeuksen mukaisesti ja soveltuvia Yhdysvaltain osavaltioiden arvopaperimarkkinalakeja noudattaen.

Informaatio sisältää tulevaisuutta koskevia lausumia. Kaikki lausumat, jotka eivät ole historiallisia tosiseikkoja, ovat lausumia tulevaisuuden odotuksista. Tulevaisuutta koskevat lausumat perustuvat Yhtiön tämänhetkisiin odotuksiin ja arvioihin Yhtiön taloudellisesta tilasta, liiketoiminnan tuloksesta, suunnitelmista, tavoitteista, tulevaisuuden tuloksesta ja liiketoiminnasta. Tällaiset tulevaisuutta koskevat lausumat sisältävät tunnettuja ja tuntemattomia riskejä, epävarmuustekijöitä ja muita tekijöitä jotka eivät ole Yhtiön vaikutusmahdollisuuksien piirissä, mikä voi vaikuttaa Yhtiön todelliseen tulokseen, suoritukseen tai sen saavutuksiin olennaisesti, verrattuna tulevaisuutta koskevissa lausumissa esitettyyn, tai niihin sisältyvään odotettuun tulokseen, suoritukseen tai saavutukseen. Tällaiset tulevaisuutta koskevat lausumat perustuvat lukuisille oletuksille, jotka liittyvät Yhtiön nykypäivän ja tulevaisuuden strategiaan sekä Yhtiön tulevaisuuden liiketoimintaympäristöön.

Informaatio on annettu tämän dokumentin päivämääränä. Informaatiota ei ole itsenäisesti vahvistettu eikä sitä tulla päivittämään. Yhtiö ei tule erikseen päivittämään tai tarkistamaan Informaatiota. Tiedossa käytetyt markkinatiedot, joita ei ole johdettu mistään tietystä lähteestä, ovat Yhtiön arvioita eikä niitä ole itsenäisesti vahvistettu.

