

A close-up photograph of a person's hands wearing grey and black work gloves, holding a large amount of small, light-colored aggregate material. The background is a blurred outdoor setting with more aggregate.

Q1/2019 tulos

Pekka Vauramo, Toimitusjohtaja
Eeva Sipilä, Talous- ja rahoitusjohtaja

25.4.2019

Tulevaisuutta koskevat arviot

Tähän katsaukseen sisältyvät, muut kuin jo toteutuneisiin asioihin liittyvät kannanotot ovat tulevaisuutta koskevia arvioita. Tällaisia arvioita ovat esimerkiksi yleisestä talouskehityksestä ja markkinatilanteesta sekä asiakkaiden liiketoiminnan kannattavuudesta ja investointihalukkuudesta esitetyt näkemykset. Myös yhtiön kasvua, kehitystä, kannattavuutta sekä synergiaetujen ja kustannussäästöjen toteutumisesta koskevat odotukset ja lausumat sisältävät tulevaisuuteen liittyviä arvioita. Tässä yhteydessä käytetään esimerkiksi sanoja odottaa, arvioida ja ennakoida. Esitetyt arviot ja lausumat perustuvat tämänhetkisiin päätöksiin ja suunnitelmiin sekä tällä hetkellä tiedossa oleviin seikkoihin. Ne sisältävät riskejä ja epävarmuustekijöitä, joiden toteutuessa yhtiön tulokset voivat poiketa huomattavasti odotuksista.

Epävarmuustekijöitä ovat muun muassa:

- 1) yleinen taloudellinen tilanne mukaan lukien valuuttakurssien ja korkotason vaihtelut, jotka vaikuttavat asiakkaiden toimintaedellytyksiin sekä yhtiön saamiin tilauksiin ja niiden kannattavuuteen
- 2) kilpailutilanne, erityisesti kilpailijoiden kehittämät merkittävät teknologiset ratkaisut
- 3) yhtiön oman toiminnan, kuten tuotannon, tuotekehityksen ja projektinjohdon, onnistuminen ja jatkuva tehostaminen
- 4) vireillä olevien ja tulevien yrityskauppojen ja -järjestelyjen onnistuminen.



Tulos lyhyesti

Pekka Vauramo
Toimitusjohtaja

Kohokohdat

Hyvä markkina-aktiiviteetti kaikissa liiketoiminnoissa

Vahva neljännes saaduissa tilauksissa, liikevaihdossa ja kannattavuudessa

- Tasainen kasvu palveluissa
- Vahva kasvu laitteissa

Strategiaa vietiin onnistuneesti eteenpäin

- Jauhinkuulaliiketoiminnan myynti
- Yksi yrityshankinta tiedotettiin (HighService Service Chiessä)
- Kasvu-investoinneissa ja tuotekehityksessä edettiin suunnitelmien mukaan

Konsernin ensimmäisen neljänneksen tulos

Tilaukset +18 %, yhteensä 1 013 milj. euroa (859 milj.)

Liikevaihto +17 %, yhteensä 836 milj. euroa (714 milj.)

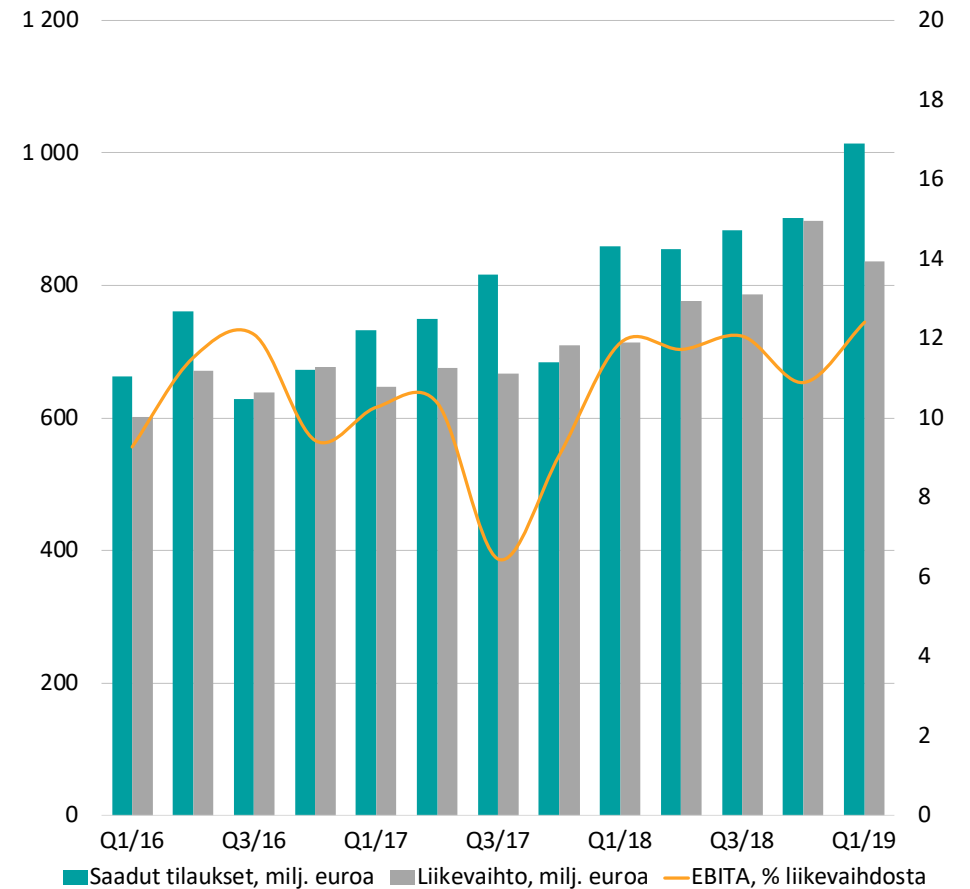
EBITA 104 milj. euroa eli 12,4 % liikevaihdosta
(85 milj. and 11,9 %)

Liikevoitto 100 milj. euroa eli 11,9 % liikevaihdosta
(80 milj. or 11,3 %)

Osakekohtainen tulos 0,43 euroa (0.33 euroa)

Vapaa kassavirta 38 milj. euroa (2 milj.)

Tilaukset, liikevaihto ja kannattavuus



Mineralsin neljänneksen kohokohdat

Tilaukset +20 %, yhteensä 823 milj. euroa (688 milj.)

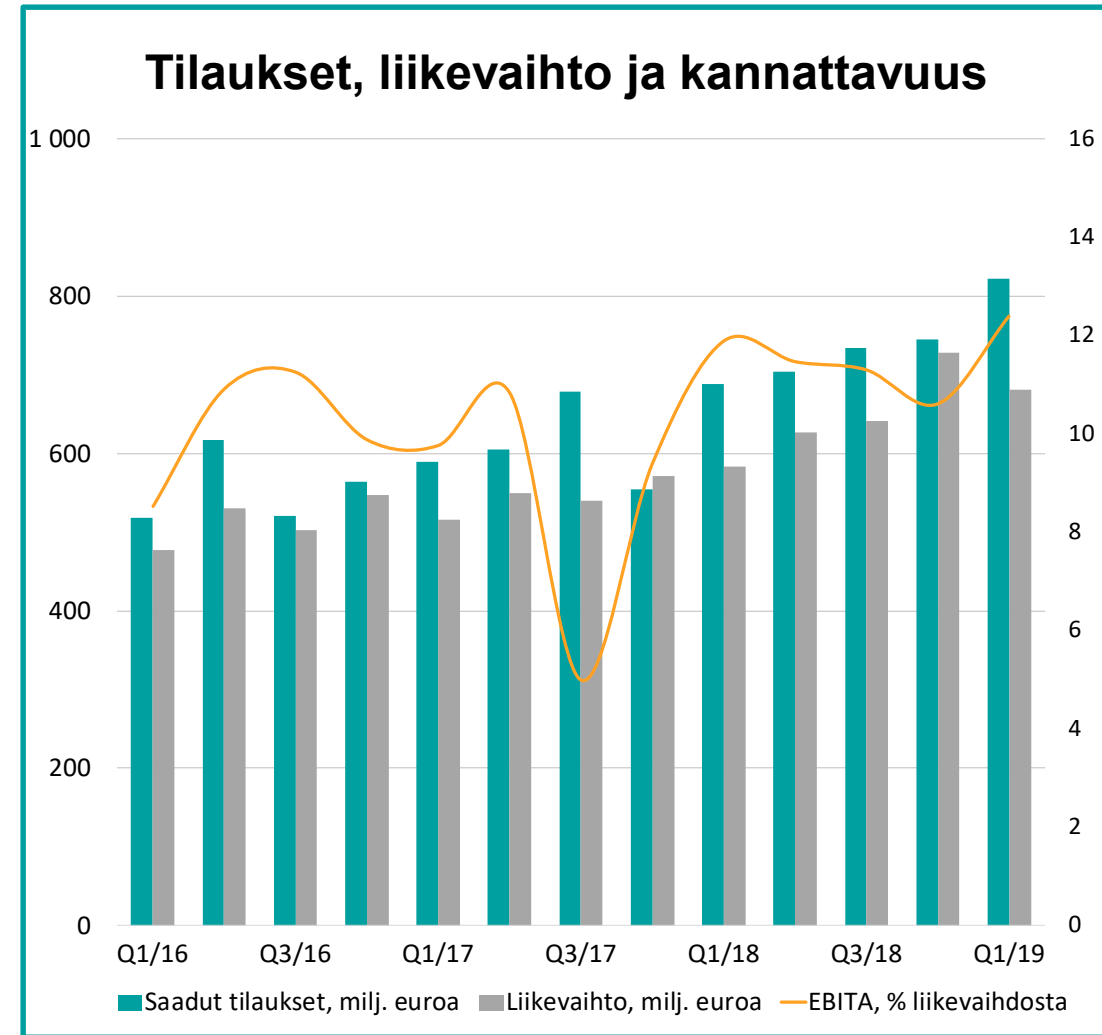
- Laiteliiketoiminnan tilaukset kasvoivat eniten
- Toinen tilauserä Albemarle'n litiumprojektiin Australiassa
- Kivenmurskauksen tilaukset kasvoivat erityisesti Pohjoismaissa ja Länsi-Euroopassa

Liikevaihto +17 %, yhteensä 681 milj. euroa (584 milj.)

- Laiteliiketoiminta kasvoi nopeimmin
- Palveluliiketoiminnan osuus 63 % (67 %)

EBITA-marginaali oli 12,4 % (11,9 %)

- Myynnin kasvu vaikutti positiivisesti



Flow Controlin neljänneksen kohokohtat

Tilaukset +12 %, yhteensä 191 milj. euroa (171 milj.)

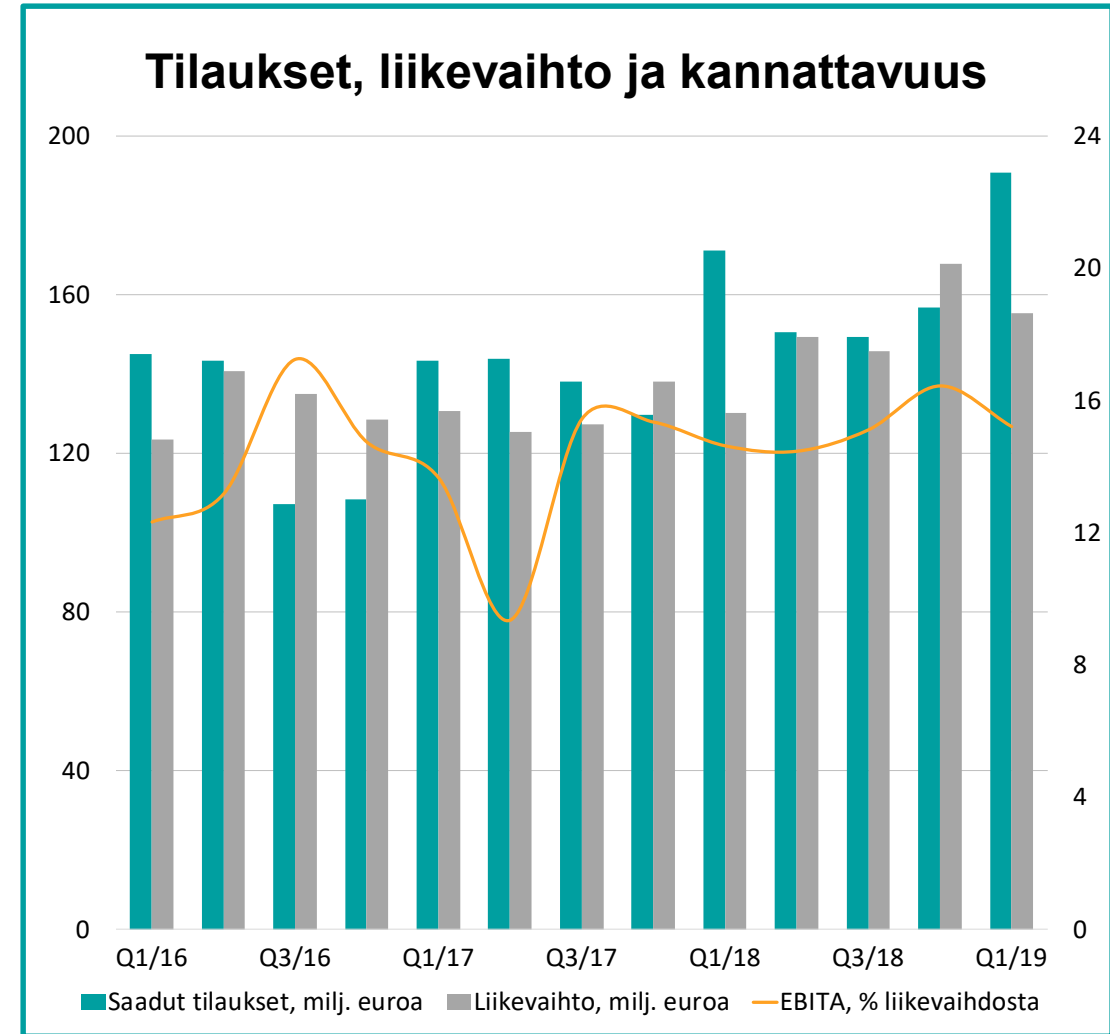
- Palveluliiketoiminta kasvoi eniten
- Öljy- ja kaasumarkkina vahva Aasiassa

Liikevaihto +19 %, yhteensä 155 milj. euroa (130 milj.)

- Laiteliiketoiminta kasvoi nopeimmin
- Palveluliiketoiminnan osuus 22 % (22 %)

EBITA-marginaali oli 15,2 % (14,6 %)

- Myynnin kasvu vaikutti positiivisesti





Taloudellinen tulos

Eeva Sipilä
Talous- ja rahoitusjohtaja

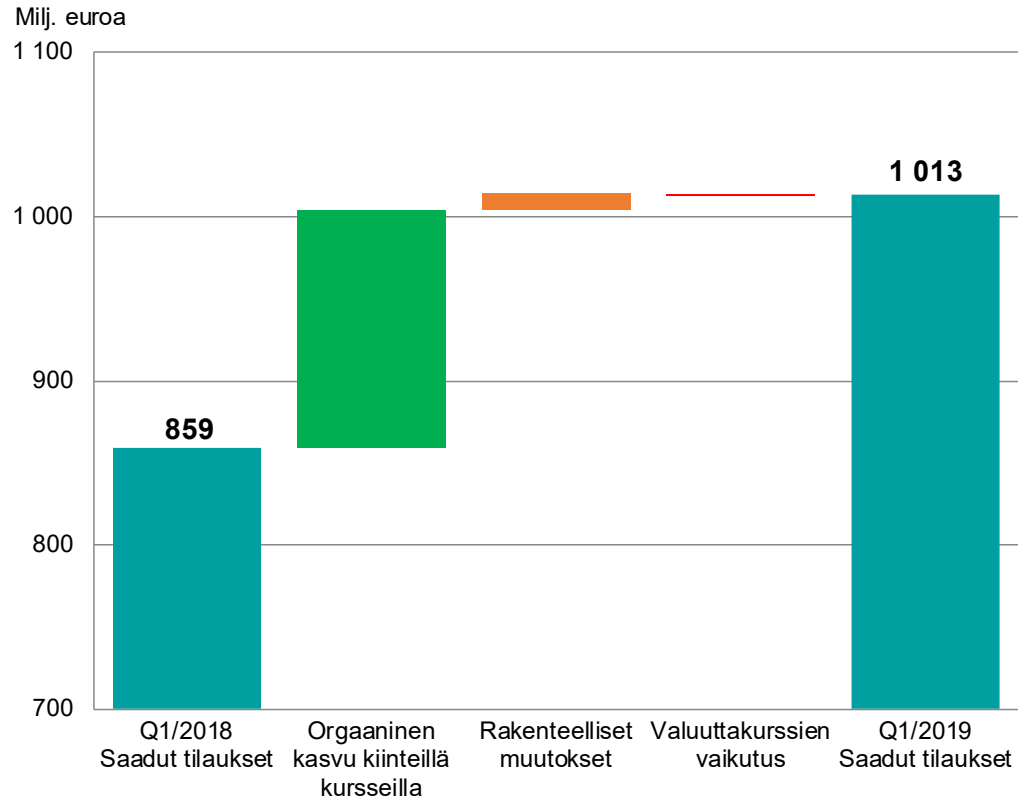
Tuloslaskelma



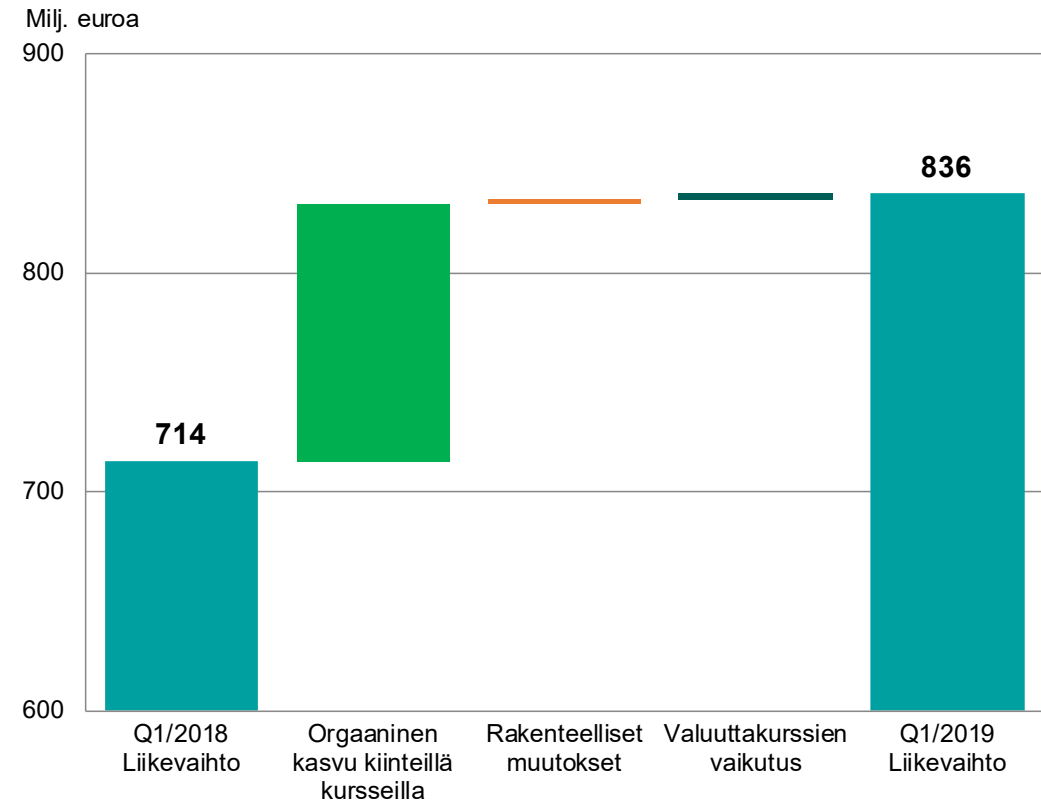
Milj. euroa	Q1/2019	Q1/2018	Muutos %	2018
Saadut tilaukset	1 013	859	18	3 499
Liikevaihto	836	714	17	3 173
EBITA	104	85	22	369
% liikevaihdosta	12,4	11,9		11,6
Liikevoitto	100	80	25	351
% liikevaihdosta	11,9	11,3		11,1
Nettorahoituskulut	-9	-9	0	-30
Verot	-26	-21	24	-92
Tilikauden tulos	65	50	30	229
Tulos/osake, euroa	0,43	0,33	30	1,53

Rakenteellisten muutosten ja valuuttojen vaikutukset

Saadut tilaukset



Liikevaihto

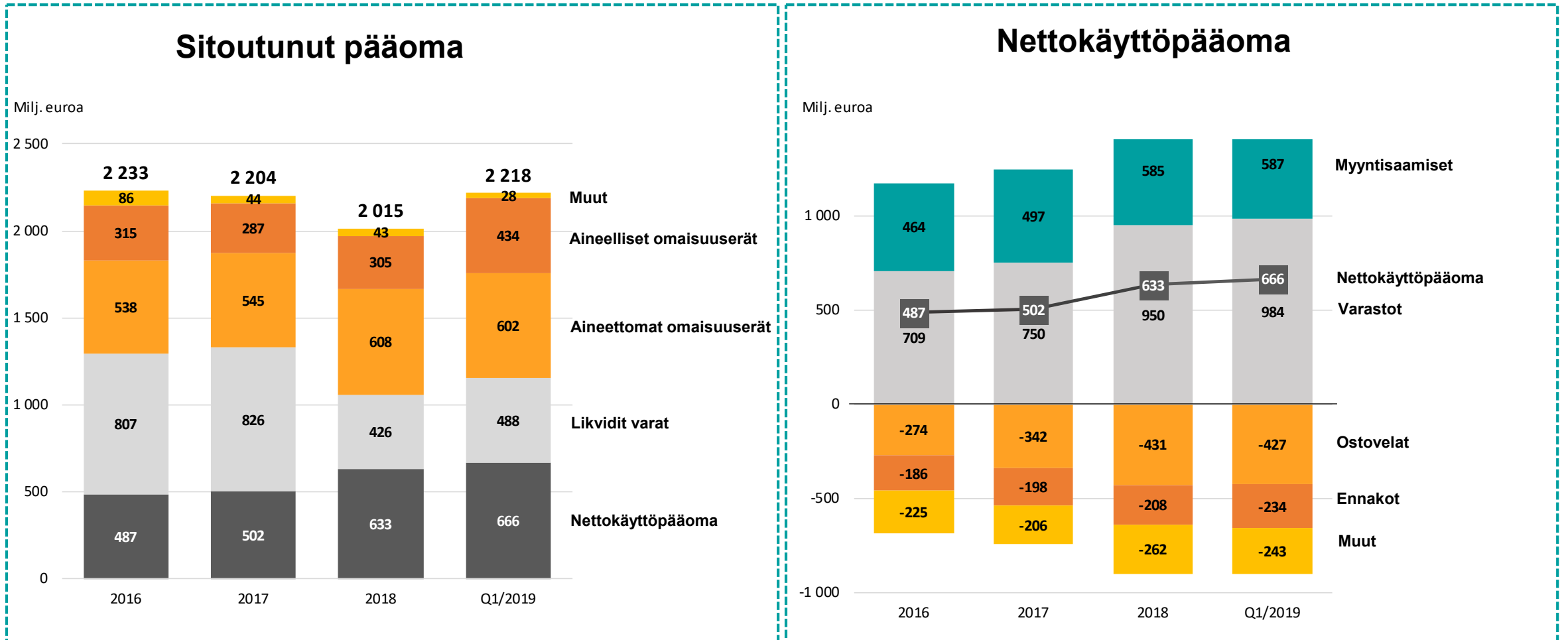


Tase



Milj. euroa	31.3.2019	%	31.12.2018	%
Aineettomat omaisuuserät	602	16 %	608	19 %
Aineelliset omaisuuserät	434	8 %	305	9 %
Muut pitkäaikaiset varat	163	4 %	157	5 %
Vaihto-omaisuus	984	24 %	950	29 %
Saamiset (myynti ja muut)	855	23 %	834	25 %
Likvidit varat	488	25 %	426	13 %
VARAT YHTEENSÄ	3 525		3 279	
Oma pääoma	1 497	37 %	1 416	43 %
Korolliset velat	720	26 %	598	21 %
Korottomat velat	1 308	36 %	1 265	36 %
OMA PÄÄOMA JA VELAT YHTEENSÄ	3 525		3 279	

Sitoutunut pääoma ja käyttöpääoma

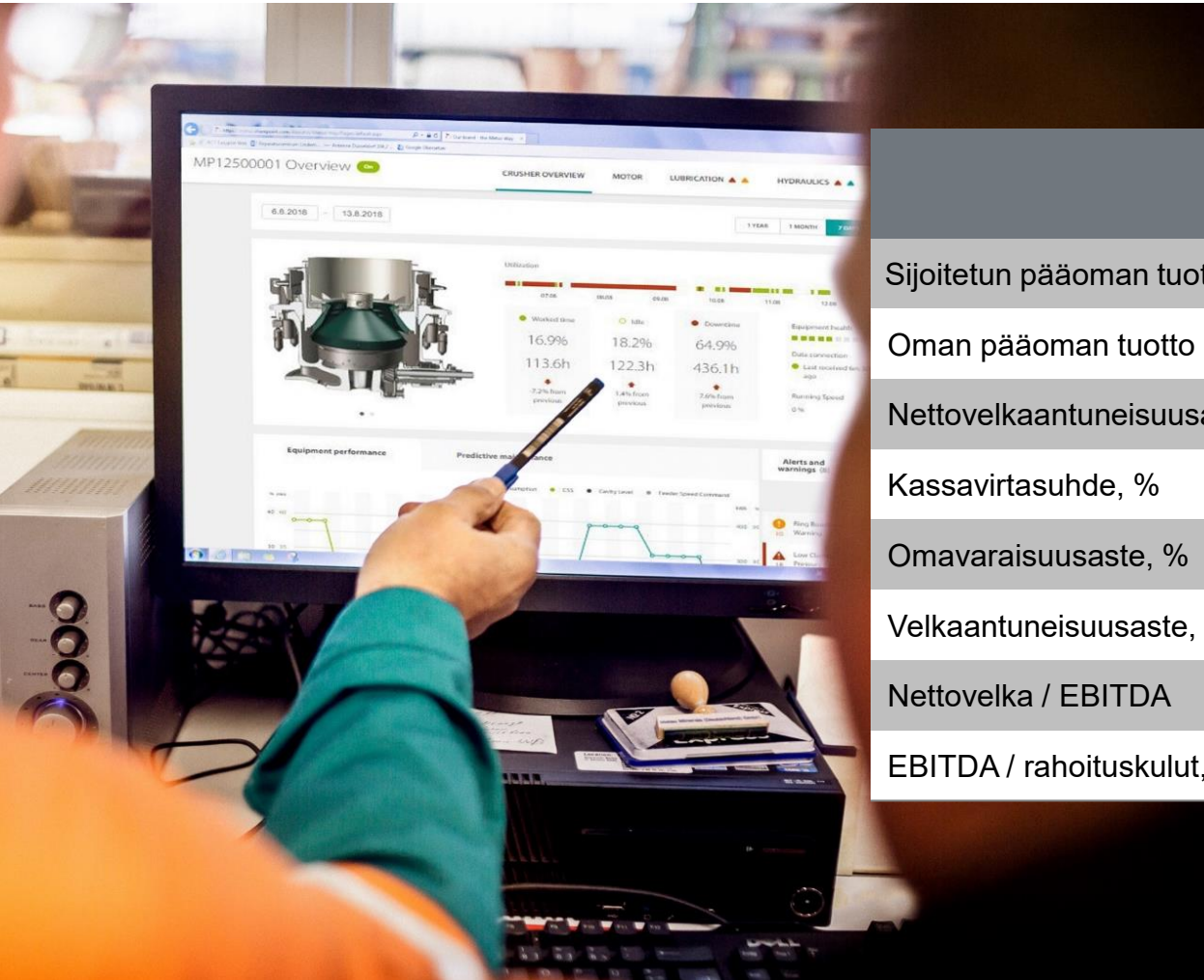


Rahavirta



Milj. euroa	Q1/2019	2018
Tilikauden tulos	65	229
Oikaisuerät	58	181
Nettokäyttöpääoman muutos	-55	-129
Maksetut rahoituserät	-5	-17
Maksetut verot	-18	-87
Liiketoiminnan nettorahavirta	45	177
Käyttöomaisuusinvestoinnit	-19	-67
Yrityshankinnat, rahavarat vähennettynä	-	-77
Muut	9	1
Investointien nettorahavirta	-10	-143
Vapaa kassavirta	38	146

Taloudellinen asema



	31.3.2019	31.12.2018
Sijoitetun pääoman tuotto, ennen veroja, %, annualisoitu	18,9	16,9
Oman pääoman tuotto (ROE), %, annualisoitu	17,7	16,5
Nettovelkaantuneisuusaste, %	15,1	11,7
Kassavirtasuhte, %	58	64
Omavaraisuusaste, %	46,6	47,7
Velkaantuneisuusaste, %	32,5	29,7
Nettovelka / EBITDA	0,5	0,4
EBITDA / rahoituskulut, netto (korkokate)	12,9	13,7



Strategia ja näkymät

Pekka Vauramo
Toimitusjohtaja

Strategian toteutus

Investoinnit orgaaniseen kasvuun

- Käyttöomaisuusinvestoinnit yhteensä 19 milj. euroa (13 milj. euroa)
- Investoinnit kivenmurskauslaitteisiin, valimokapasiteettiin ja venttiilituotantoon etenevät suunnitelmien mukaan Intiassa ja Kiinassa

Tutkimus- ja tuotekehitysaktiviteetin kasvu jatkui

- Kulut yhteensä 12 milj. euroa tai 1,5 % liikevaihdosta (1,0 %)
- Useita tuotejulkistuksia BAUMAssa huhtikuun alussa



Markkinanäkymät

Sekä Minerals- että Flow Control -segmentissä markkina-aktiviteetin odotetaan jatkuvan nykyisellä korkealla tasolla sekä laitteissa että palveluissa.

Metson markkinanäkymissä kuvataan oletettua markkina-aktiviteetin kehitystä seuraavan kuuden kuukauden ajanjaksolla edelliseen kuuteen kuukauteen verrattuna käyttäen kolmea termiä: kasvaa, jatkuu nykyisellä tasolla tai hidastuu.



metso
Expect results

www.metso.com



company/metso



metso.world



metso.group



metso.world



metso.group