

1. tammikuuta – 31. joulukuuta 2017

2017

Q4 ja koko vuoden
tulos



Tulevaisuutta koskevat arviot

Tähän katsaukseen sisältyvät, muut kuin jo toteutuneisiin asioihin liittyvät kannanotot ovat tulevaisuutta koskevia arvioita. Tällaisia arvioita ovat esimerkiksi yleisestä talouskehityksestä ja markkinatilanteesta sekä asiakkaiden liiketoiminnan kannattavuudesta ja investointihalukkuudesta esitetyt näkemykset. Myös yhtiön kasvua, kehitystä, kannattavuutta sekä synergiaetujen ja kustannussäästöjen toteutumista koskevat odotukset ja lausumat sisältävät tulevaisuuteen liittyviä arvioita. Tässä yhteydessä käytetään esimerkiksi sanoja odottaa, arvioida ja ennakoida. Esitetyt arviot ja lausumat perustuvat tämänhetkisiin päätöksiin ja suunnitelmiin sekä tällä hetkellä tiedossa oleviin seikkoihin. Ne sisältävät riskejä ja epävarmuustekijöitä, joiden toteutuessa yhtiön tulokset voivat poiketa huomattavasti odotuksista.

Epävarmuustekijöitä ovat muun muassa:

- 1) yleinen taloudellinen tilanne mukaan lukien valuuttakurssien ja korkotason vaihtelut, jotka vaikuttavat asiakkaiden toimintaedellytyksiin sekä yhtiön saamiin tilauksiin ja niiden kannattavuuteen
- 2) kilpailutilanne, erityisesti kilpailijoiden kehittämät merkittävät teknologiset ratkaisut
- 3) yhtiön oman toiminnan, kuten tuotannon, tuotekehityksen ja projektinjohdon, onnistuminen ja jatkuva tehostaminen
- 4) vireillä olevien ja tulevien yrityskauppojen ja -järjestelyjen onnistuminen.

Q4/2017 lyhyesti

Hyvä markkina-aktiiviteetti jatkui

Flow Controlin tulos kaikin puolin hyvä

Kaivosteollisuuden tilaukset ja liikevaihto laskivat, ja Mineralsin kannattavuus jäi heikoksi

WEARX-yritysosto Australiassa

Jakeluverkoston laajennus kivenmurskauksessa ja virtauksensäädössä jatkui

Neljänneksen kohokohtat

Tilaukset kasvoivat 2 % (+5 % kiinteillä kursseilla) ja olivat 684 milj. euroa

Liikevaihto kasvoi 5 % (+8 % kiinteillä kursseilla) ja oli 710 milj. euroa

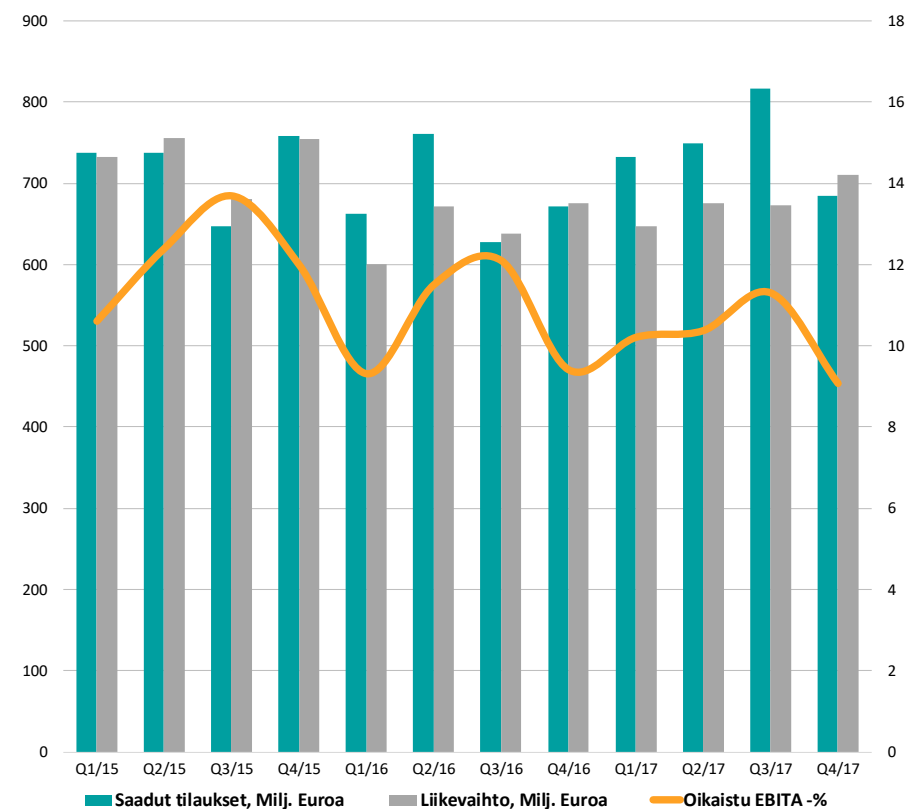
Oikaistu EBITA oli 64 milj. euroa eli 9,1 % liikevaihdosta (64 milj. euroa ja 9,4 %)

Liikevoitto, EBIT, oli 60 milj. euroa eli 8,4 % liikevaihdosta (44 milj. euroa ja 6,6 %)

Osakekohtainen tulos oli 0,08 euroa (0,17 euroa)

Vapaa kassavirta oli 57 miljoonaa euroa (97 milj. euroa)

Saadut tilaukset, liikevaihto ja kannattavuus



Minerals: neljänneksen kohokohtat

Tilaukset laskivat 2 % (+ 2 % kiinteillä kursseilla)

- Kivenmurskauksella ja Kierrätyksellä hyvä neljännes
- Kaivosliiketoiminnassa ajoitus ja tiukempi kontrolli sopimusehtojen suhteen vaikuttivat tilauskertymään

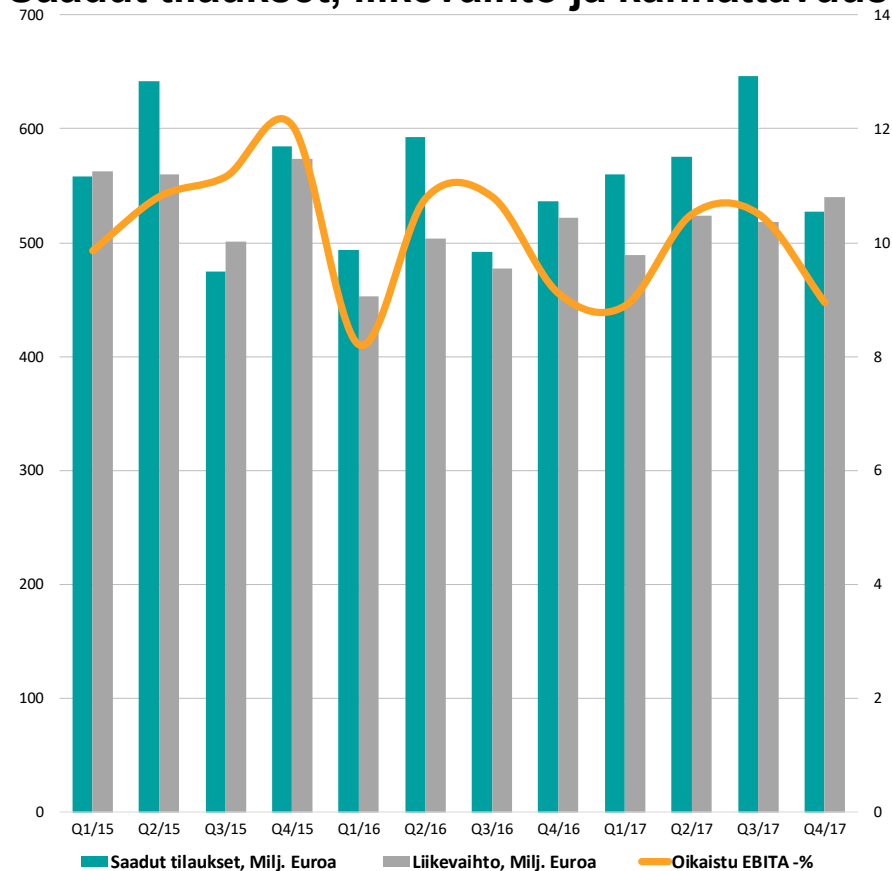
Liikevaihto kasvoi 3 % (+ 6 % kiinteillä kursseilla)

- Kasvu tuli kivenmurskauksesta
- Kaivosliiketoiminta vertailukauden tasolla

Oikaistu EBITA oli 8,9 % (9,1 %)

- Epäsuotuisa myynnin jakauma laitteiden ja palveluiden välillä
- Epäsuotuisa myynnin jakauma palveluissa
- Kulutusosien katteisiin kohdistunut paine
- Rajoitteet palveluliiketoiminnan toimitusketjussa

Saadut tilaukset, liikevaihto ja kannattavuus



Flow Control: neljänneksen kohokohtat

Tilaukset kasvoivat 15 % (+ 19 % kiinteillä kursseilla)

- Sekä tuotteet ja projektit että palvelut kasvoivat vahvasti

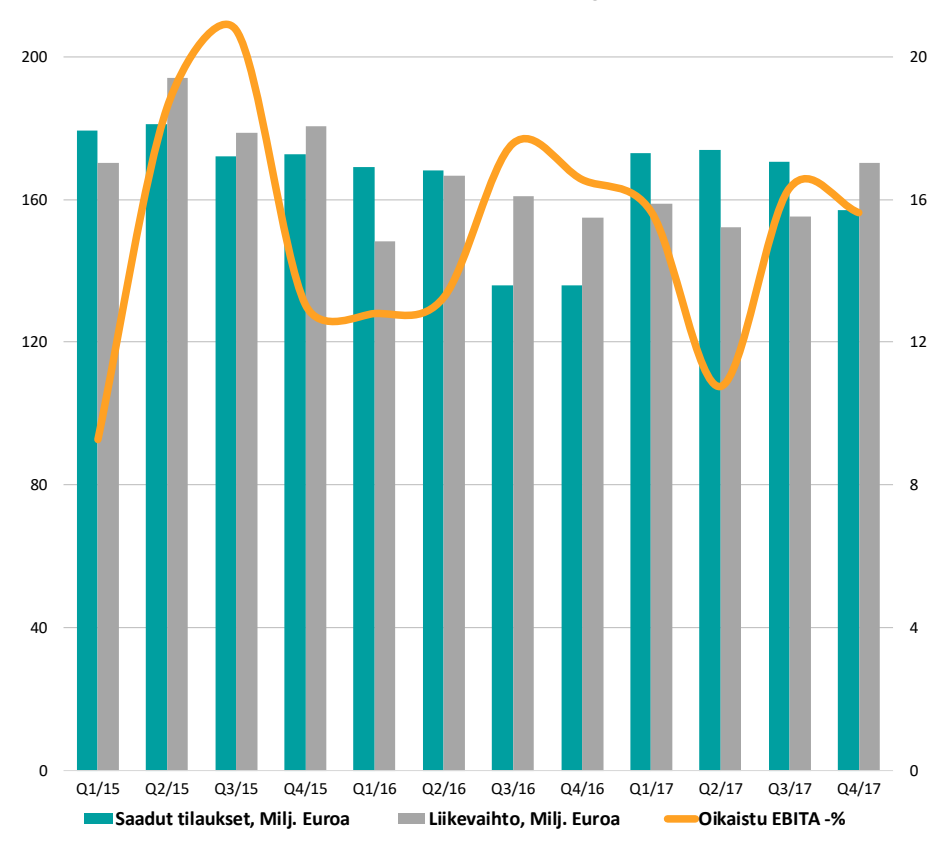
Liikevaihto kasvoi 10 % (+ 14 % kiinteillä kursseilla)

- Tuotteet ja projektit kasvoivat palveluita nopeammin

Oikaistu EBITA oli 15,6 % (16,6 %)

- Hyvä kannattavuus epäsuotuisasta myynnin jakaumasta huolimatta

Saadut tilaukset, liikevaihto ja kannattavuus



Tuloslaskelma

Milj. euroa	Q4/2017	Q4/2016	Muutos %	Q1-Q4/ 2017	Q1-Q4/ 2016	Muutos %
Saadut tilaukset	684	672	2 %	2 982	2 724	9 %
Palveluliiketoiminnan saadut tilaukset	435	442	-2 %	1 897	1 741	9 %
Liikevaihto	710	676	5 %	2 706	2 586	5 %
Palveluliiketoiminnan liikevaihto	458	442	4 %	1 767	1 703	4 %
Oikaistu EBITA	64	64	1 %	244	274	-11 %
% liikevaihdosta	9,1	9,4		9,0	10,6	
Liikevoitto	60	44	34 %	218	227	-4 %
% Liikevaihdosta	8,4	6,6		8,1	8,8	
Tilikauden tulos	12	25	-52 %	102	130	-22 %
Tulos/osake, euroa	0,08	0,17	-53 %	0,68	0,87	-22 %
Sijoitetun pääoman tuotto, ennen veroja, %				10,3	10,4	

Tase

Milj. euroa	31.12.2017	%	31.12.2016	%
Aineettomat hyödykkeet	545	16,6 %	538	16,6 %
Aineelliset hyödykkeet	287	8,7 %	315	9,7 %
Rahoitus ja muut pitkäaikaiset varat	130	4,0 %	157	4,9 %
Vaihto-omaisuus	750	22,8 %	709	21,9 %
Saamiset	631	27,5 %	605	18,7 %
Lyhytaikaiset rahoitusvarat	271	5,1 %	214	6,6 %
Rahat ja pankkisaamiset	673	20,5 %	698	21,6 %
VARAT YHTEENSÄ	3 287		3 236	
Oma pääoma	1 351	41,1 %	1 439	44,5 %
Korolliset nettovelat	854	26,0 %	794	24,5 %
Korottomat nettovelat	1 082	32,9 %	1,003	31,0 %
OMA PÄÄOMA JA VELAT YHTEENSÄ	3 287		3 236	

Kassavirta

Milj. euroa	Q4/2017	Q4/2016	Q1-Q4/ 2017	Q1-Q4/ 2016
Tulos	12	25	102	130
Oikaisuerät	54	47	192	170
Nettokäyttöpääoman muutos	22	55	-23	92
Maksetut rahoituserät	-7	-11	-21	-25
Maksetut verot	-15	-8	-64	-21
Operatiivinen nettorahavirta	65	108	185	346
Käyttöomaisuusinvestoinnit	-12	-10	-38	-31
Muut	0	-1	-2	0
Investointien nettorahavirta	-41	-12	-66	-10
Vapaa kassavirta	57	97	158	339

Taloudellinen asema



	31.12.2017	30.12.2016
Oman pääoman tuotto (ROE), %	7,3	9,0
Nettovelkaantuneisuusaste vuoden lopussa, %	1,8	-1,8
Kassavirtasuhde, %	155	261
Omavaraisuusaste vuoden lopussa, %	44,5	48,0
Velkaantuneisuusaste, %	38,7	35,6
Nettovelka / EBITDA	0,1	-0,1
Korkokate (EBITDA)	8,0	7,4
Kassavarat, milj. euroa	673	698

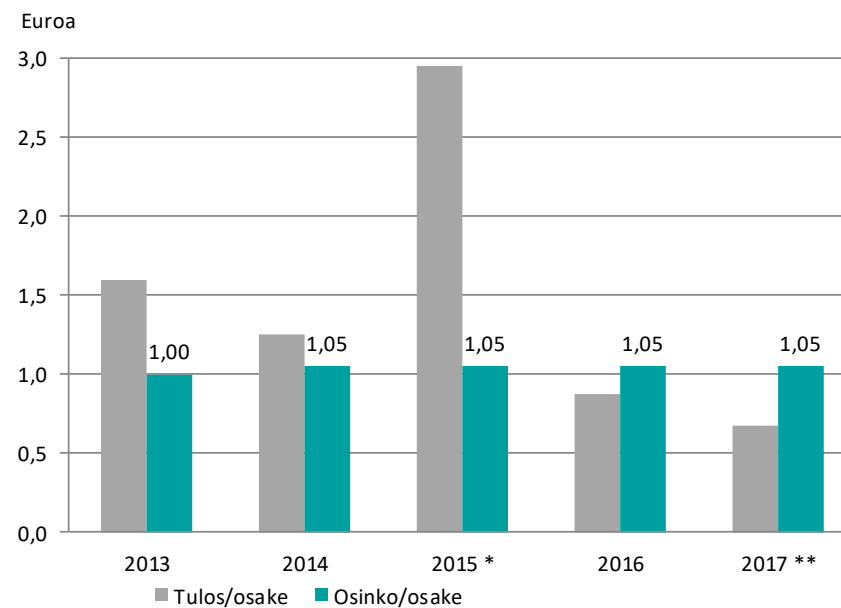


Metso MX4

Hallituksen osinkoehdotus 1,05 euroa

Ehdotettu osinko on yhteensä 157 miljoonaa euroa
154 % osakekohtaisesta tuloksesta

Osinko ja osakekohtainen tulos



Markkinanäkö

Mineralsissa laitteiden ja palveluiden kysyntä jatkuu tasaisena

Flow Controlissa laitteiden ja palveluiden kysyntä jatkuu tasaisena



metso
Expect results

www.metso.com

