



Tilinpäätös-  
tiedote  
2013

# Neljannen neljänneksen ja koko vuoden 2013 tulos

Toimitusjohtaja Matti Kähkönen

Talous- ja rahoitusjohtaja Harri Nikunen

6.2.2014

# Tulevaisuutta koskevat arviot


Tähän katsaukseen sisältyvät, muut kuin jo toteutuneisiin asioihin liittyvät kannanotot ovat tulevaisuutta koskevia arvioita. Tällaisia arvioita ovat esimerkiksi yleisestä talouskehityksestä ja markkinatilanteesta sekä asiakkaiden liiketoiminnan kannattavuudesta ja investointihalukkuudesta esitetyt näkemykset. Myös yhtiön kasvua, kehitystä, kannattavuutta sekä synergiaetujen ja kustannussäästöjen toteutumista koskevat odotukset ja lausumat sisältävät tulevaisuuteen liittyviä arvioita. Tässä yhteydessä käytetään esimerkiksi sanoja odottaa, arvioida ja ennakoida. Esitetyt arviot ja lausumat perustuvat tämänhetkisiin päätöksiin ja suunnitelmiin sekä tällä hetkellä tiedossa oleviin seikkoihin. Ne sisältävät riskejä ja epävarmuustekijöitä, joiden toteutuessa yhtiön tulokset voivat poiketa huomattavasti odotuksista.

Epävarmuustekijöitä ovat muun muassa:

- 1) yleinen taloudellinen tilanne mukaan lukien valuuttakurssien ja korkotason vaihtelut, jotka vaikuttavat asiakkaiden toimintaedellytyksiin sekä yhtiön saamiin tilauksiin ja niiden kannattavuuteen
- 2) kilpailutilanne, erityisesti kilpailijoiden kehittämät merkittävät teknologiset ratkaisut
- 3) yhtiön oman toiminnan, kuten tuotannon, tuotekehityksen ja projektinjohdon, onnistuminen ja jatkuva tehostaminen
- 4) vireillä olevien ja tulevien yrityskauppojen ja -järjestelyjen onnistuminen.

# Esityksen sisältö

1. Neljäs neljännes ja vuosi 2013 lyhyesti
2. Strategian eteneminen
3. Taloudellinen kehitys
4. Näkymät ja ohjeistus



# HSE (Terveys, turvallisuus ja ympäristö)

## Olennainen osa Metson kaikkea toimintaa

- Olemme sitoutuneet kantamaan henkilökohtaista vastuuta omasta ja muiden turvallisuudesta
- Uskomme, että kaikki tapaturmat voidaan estää
- Korostamme aina HSE-vaatimuksiamme asiakkaiden, toimittajien ja muiden sidosryhmien kanssa toimiessamme.
- Pyrimme minimoimaan ympäristöjalanjälkemme arvoketjun kaikissa osissa.



# Neljäs neljännes ja koko vuosi 2013 lyhyesti

Matti Kähkönen

Toimitusjohtaja

# Kohokohdat

## Koko vuosi 2013

- Öljy- ja kaasuteollisuuden kysyntä hyvää – kaivosteollisuudessa heikompaa
- Saadut tilaukset olivat 3 709 miljoonaa euroa (4 215 miljoonaa euroa), josta palveluliiketoiminnan osuus 2 038 miljoonaa euroa (2 153 miljoonaa euroa)
- Liikevaihto oli 3 858 miljoonaa euroa (4 282 miljoonaa euroa), josta palveluliiketoiminnan osuus 1 976 miljoonaa euroa (2 072 miljoonaa euroa)
- Tulos (EBITA ennen kertaluonteisia eriä) oli 496 miljoonaa euroa eli 12,8 prosenttia liikevaihdosta (486 miljoonaa euroa ja 11,4 %)
- Kertaluonteiset kulut yhteensä 54 miljoonaa euroa
- Massa, paperi ja voimantuotanto –liiketoiminnot erotettiin Valmet Oyj:ksi
- Hallitus ehdottaa osinkoa 1,00 euroa osakkeelta eli 63 % osakekohtaisesta tuloksesta

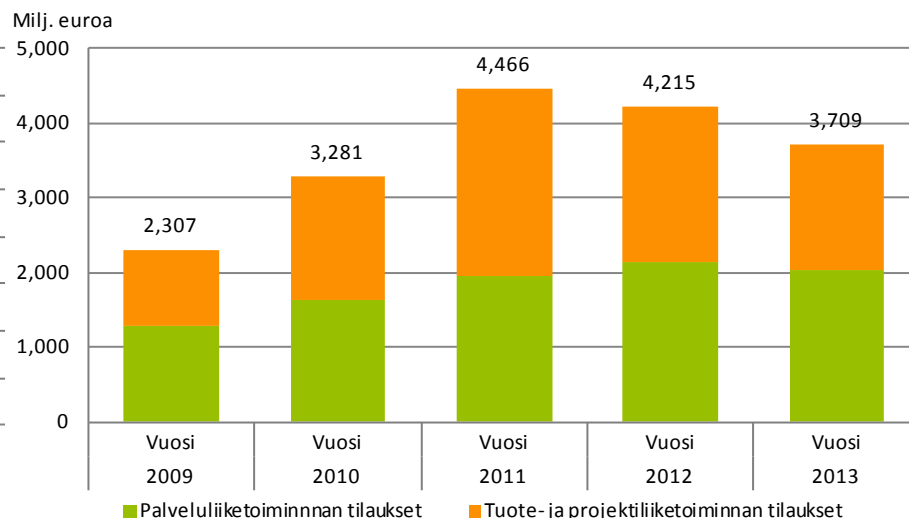
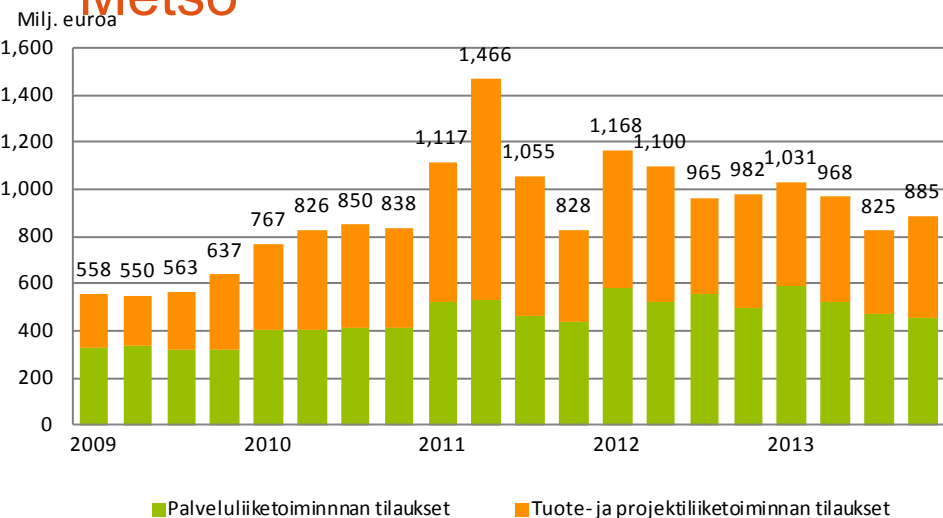
## Viimeinen neljännes 2013

- Saadut tilaukset olivat 885 miljoonaa euroa (982 miljoonaa euroa), josta palveluliiketoiminnan osuus 457 miljoonaa euroa (494 miljoonaa euroa)
- Liikevaihto oli 1 018 miljoonaa euroa (1 132 miljoonaa euroa), josta palveluliiketoiminnan osuus 509 miljoonaa euroa (550 miljoonaa euroa)
- Tulos (EBITA ennen kertaluonteisia eriä) oli 147 miljoonaa euroa eli 14,4 prosenttia liikevaihdosta (138 miljoonaa euroa ja 12,2 %)
- Kertaluonteiset kulut yhteensä 33 miljoonaa euroa

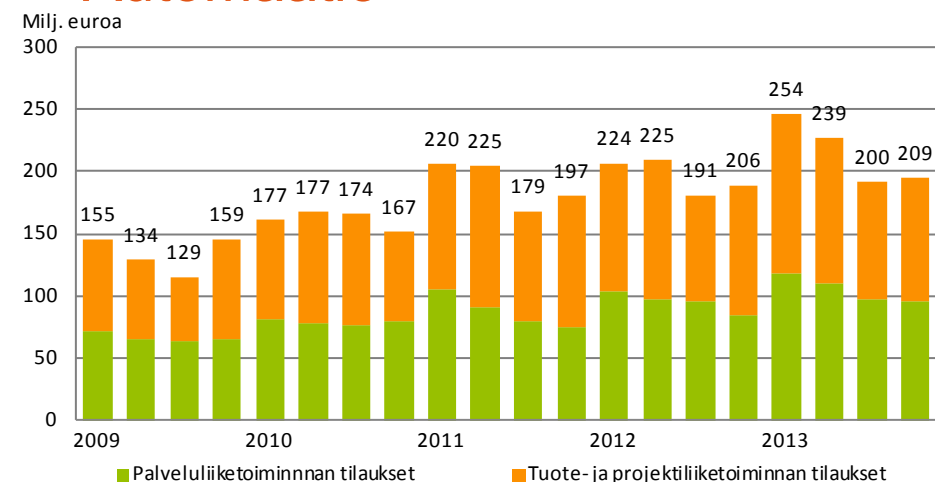


# Tilaukset

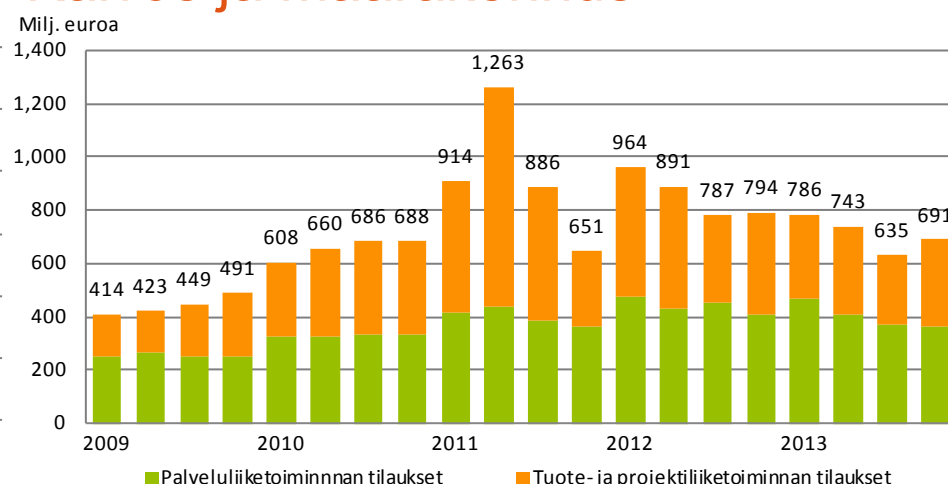
## Metso



## Automaatio



## Kaivos ja maarakennus



# Tilaukset maittain

miljoonaa euroa

Maa	2013	2012	Muutos-%	% kaikista tilauksista
USA	486	580	-16	13
Kiina	317	265	19	8
Brasilia	314	414	-24	8
Chile	245	177	38	7
Australia	213	283	-25	6
Suomi	183	175	5	5
Ruotsi	163	201	-19	4
Kanada	148	193	-24	4
Venäjä	141	300	-53	4
Intia	121	195	-38	3

- Yhdysvallat selkeästi suurin maa tilauksilla mitattuna; saadut tilaukset laskivat Kaivos ja Maarakennuksessa, nousivat Automaatiassa
- Kiinasta saadut tilaukset kasvoivat molemmissa segmenteissä
- Kehittyvien markkinoiden osuus 56 % ( 55 %) saaduista tilauksista ja 52 % (49 %) palveluliiketoiminnan saaduista tilauksista

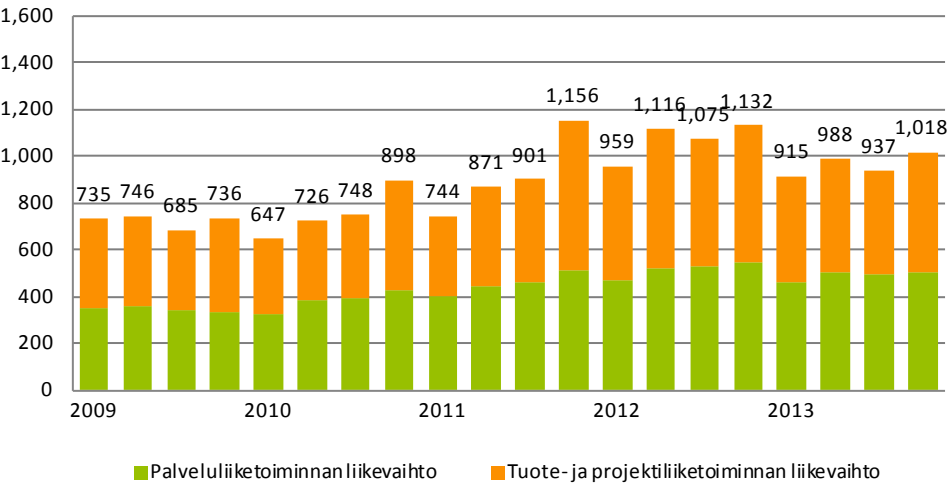




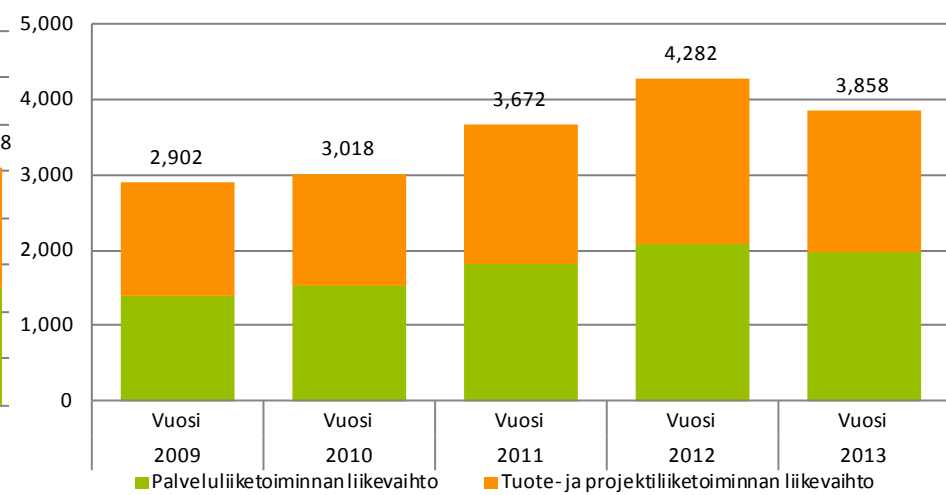
# Liikevaihto

## Metso

Milj. euroa

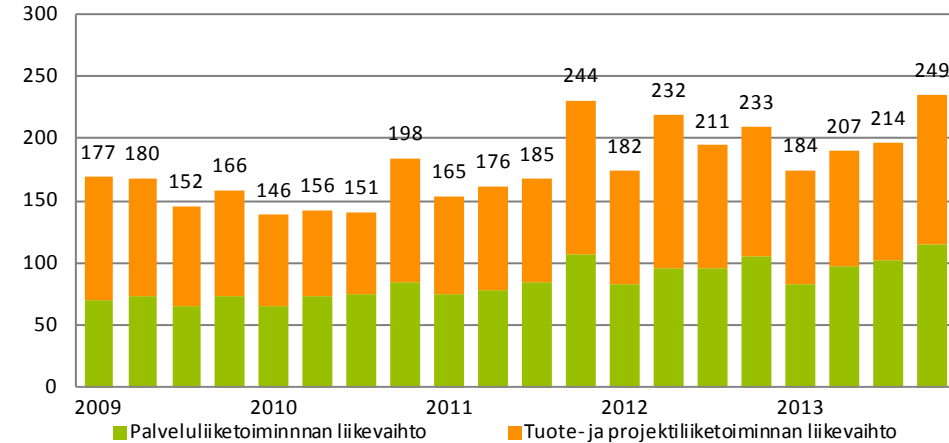


Milj. euroa



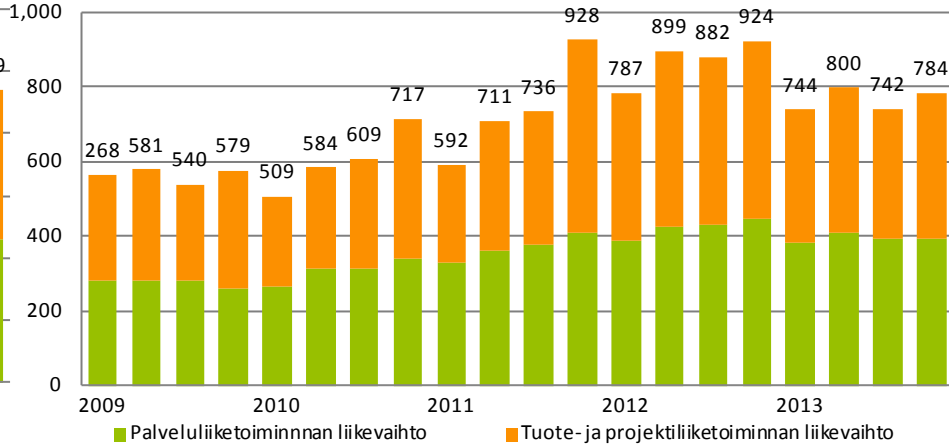
## Automaatio

Milj. euroa

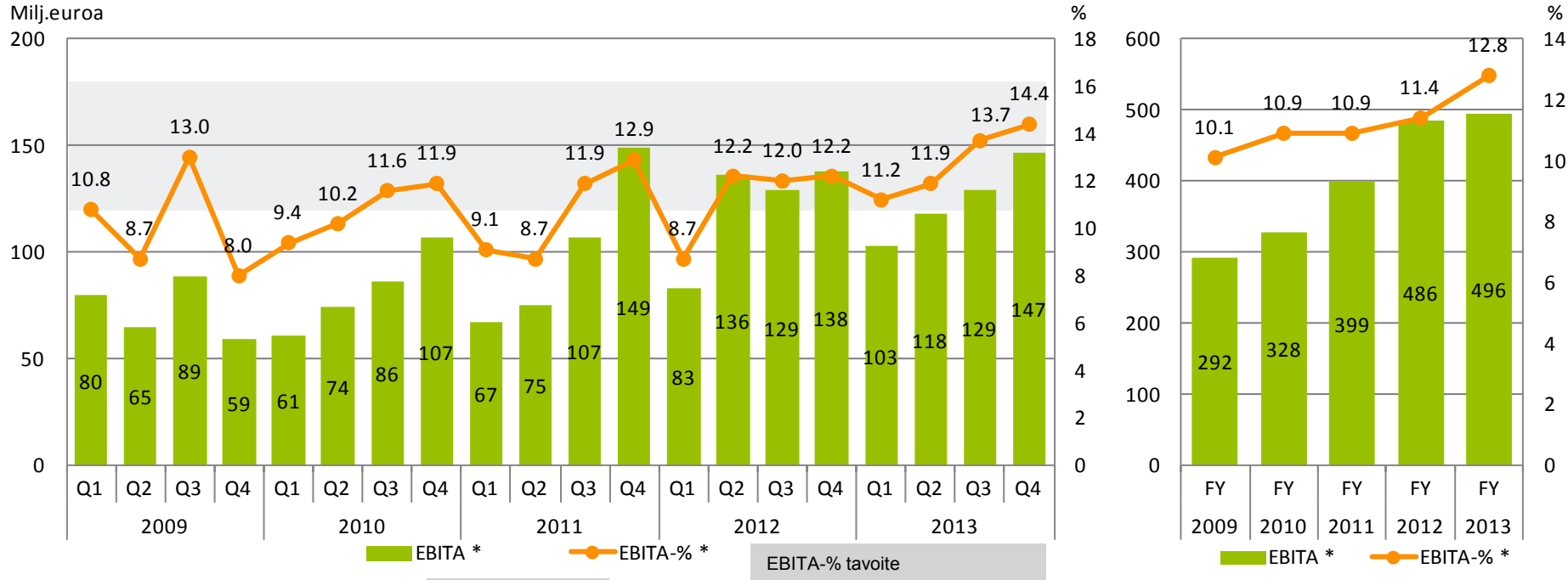


## Kaivos ja maarakennus

Milj. euroa



# Tulos (EBITA\*) kehittynyt hyvin



	Q4/2013	Q4/2012	
Kaivos ja maarakennus	14,3	12,9	Bruttokate parani kaikissa liiketoiminnoissa
Automaatio	15,0	13,2	Virtauksensääätöratkaisujen hyvä tulos
Metso yhteensä	14,4	12,2	Myynnin rakenne ja kustannussäästöt

# Taloudelliset tavoitteet

		2013
Liikevaihto	Markkinoiden kasvua nopeampi kasvu	+/-
Palveluliiketoiminnan liikevaihto	>10 % keskimääräinen kasvu vuodessa	- 5 %
Kannattavuus (EBITA -%)	11-16 % ennen kertaluonteisia eriä	12,8 %
Sitoutuneen pääoman tuotto (ROCE)	Vähintään 30 % (ennen veroja)	19,3 %*
Osakekohtainen tulos	Liikevaihdon kasvua nopeampi kasvu	+
Pääomarakenne	Luottoluokituksen säilyminen vakaana (investment grade)	BBB, Baa2
Osingonjako	Vähintään 50 % vuosittaisesta osakekohtaisesta tuloksesta	63 % **



\* Havainnollistava

\*\* Hallitus ehdottaa osinkoa 1,00 euroa osakkeelta eli 63 % osakekohtaisesta tuloksesta

# Strategian eteneminen vuonna 2013



## Palvelut

Metsosta ainoa kokonaisvaltainen hienonnutuspalvelutoimittaja (Sabon osto)  
Palvelukeskuksia avattiin ja uusia rakenteilla  
Hyvää edistystä elinkaaripalveluissa



## Teknologia- tarjonta

MetsoDNA-automaatiojärjestelmän kehittäminen  
Korkeapaineinen jauhinmylly (HRC™)  
Kustannustehokas korkean paineluokan palloventtiili vaativiin sulkuventtilisovelluksiin



## Kasvumaat

Yritysostoja ja uusi yhteisyritys Kiinassa  
Alueorganisaatioiden kehittäminen



## Toiminnan tehokkuus

Hankintatoimi ja kustannustehokkuushankkeet  
Bruttokatteen parantuminen  
Terveys- ja turvallisuussuoritukset



## Henkilöstö ja johtajuus

Johtamisen kehittäminen  
Henkilöstön osuus kehittyvillä markkinoilla nousi 46 %:iin  
Suorituskulttuuri

# Taloudellinen kehitys

Harri Nikunen

Talous- ja rahoitusjohtaja

# Avainluvut

Miljoonaa euroa	Q4/2013	Q4/2012	Muutos-%	2013	2012	Muutos-%
Saadut tilaukset	885	982	-10	3 709	4 215	-12
Palveluliiketoiminnan saadut tilaukset	457	494	-7	2 038	2 153	-5
Liikevaihto	1 018	1 132	-10	3 858	4 282	-10
Palveluliiketoiminnan liikevaihto	509	550	-7	1 976	2 072	-5
% liikevaihdosta	50	49		51	48	
Tulos (EBITA) *	147	138	6	496	486	0
% liikevaihdosta	14,4	12,2		12,8	11,4	
Liikevoitto, EBIT **	108	125	-14	423	458	-9
Osakekohtainen tulos, euroa				1,59	1,71	

## Kertaluonteiset erät


Miljoonaa euroa	Q4/2013	Q4/2012	2013	2012
Uudelleenjärjestelyt	24,1	11,2	23,9	13,2
Muut	9,0	- 2,4	29,7	-2,5
Yhteensä	33	9	54	10,7

# Avainluvut

## Tase

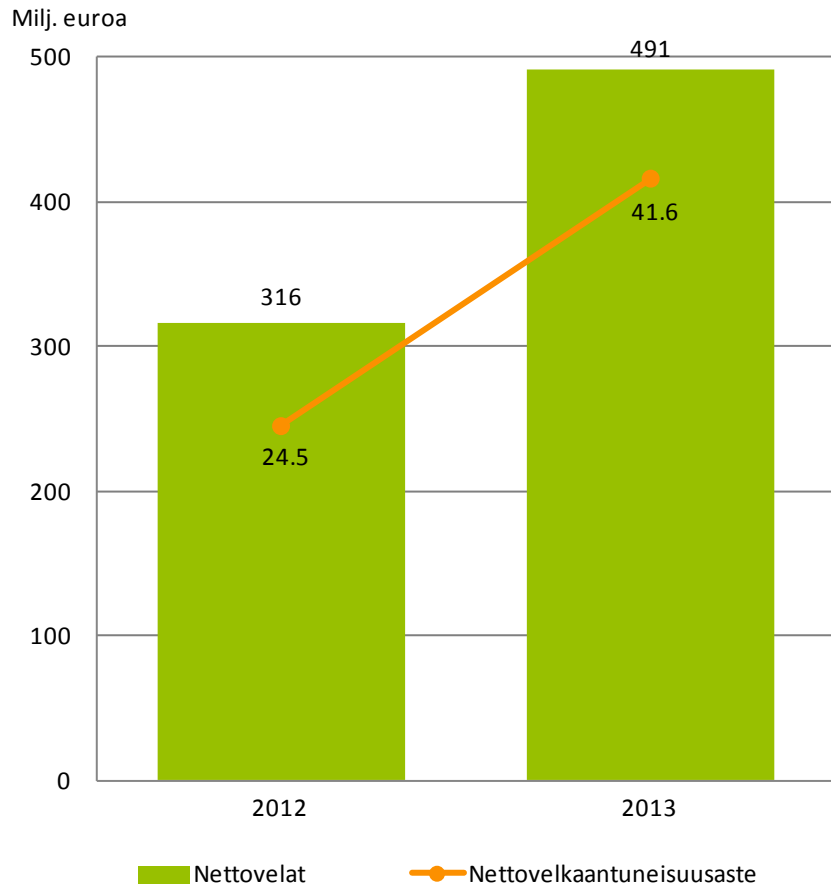
	2013	2012
Oman pääoman tuotto (ROE), %	20,3	19,8
Sitoutuneen pääoman tuotto (ROCE), ennen veroja, %	19,3	20,1
Nettovelkaantuneisuusaste kauden lopussa, %	41,6	24,5

- Taserakenne erilainen jakautumisen jälkeen
- Noin 800 miljoonaa euroa pääomaa siirretty Valmetille

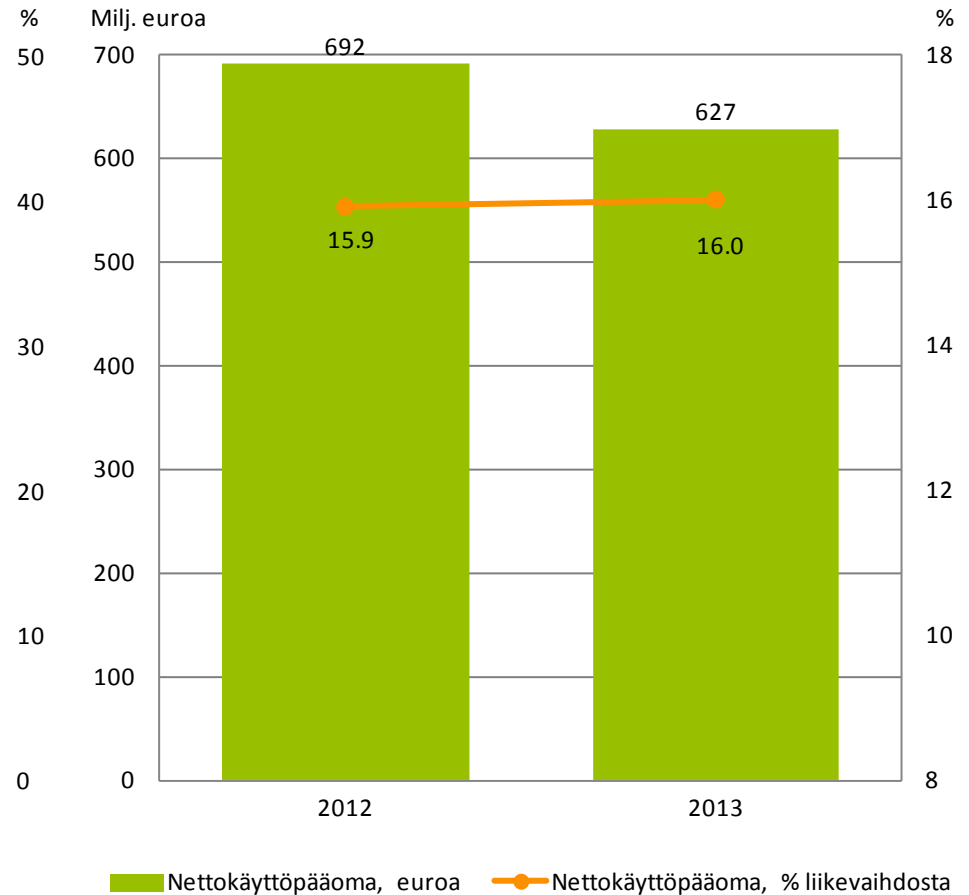


# Velkaantuneisuus ja nettokäyttöpääoma

## Nettovelat ja nettovelkaantuneisuusaste



## Nettokäyttöpääoma





# Kaivos ja maarakennuksen avainluvut

Miljoonaa euroa	Q4/2013	Q4/2012	Muutos-%	2013	2012	Muutos-%
Saadut tilaukset	691	794	-13	2 856	3 436	-17
ilman valuuttakurssivaikutusta			-5			-13
Palveluliiketoiminnan saadut tilaukset	361	409	-12	1 616	1 771	-9
Liikevaihto	784	924	-15	3 070	3 492	-12
ilman valuuttakurssivaikutusta			-8			-8
Palveluliiketoiminnan liikevaihto	393	445	-12	1 579	1 692	-7
% liikevaihdosta	50	48		51	48	
Tulos (EBITA *)	112	119	-6	401	420	-5
% liikevaihdosta	14,3	12,9		13,1	12,0	
Sitoutuneen pääoman tuotto **				25,1	28,9	

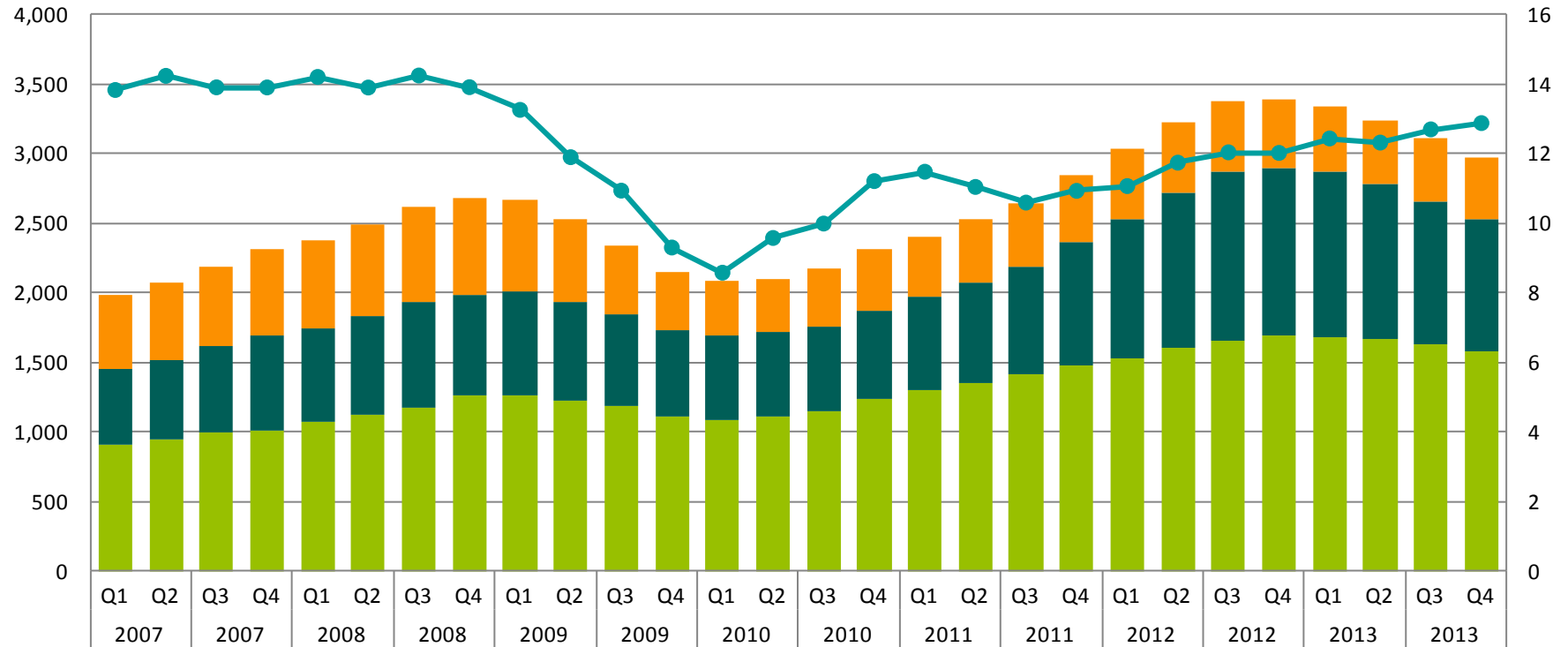
Q4/2013 vrt. Q4/2012

- Bruttokate parani

# Kaivos ja maarakennus

## Rullaava 12 kuukauden liikevaihto ja EBITA%

Milj. euroa



- Palveluliiketoiminnan liikevaihto, rullaava 12 kk
- Tuote- ja projektiliiketoiminnan liikevaihto, Kaivos, rullaava 12 kk
- Tuote- ja projektiliiketoiminnan liikevaihto, Maarakennus, rullaava 12 kk
- EBITA-% \*, rullaava 12 kk

# Automaation avainluvut

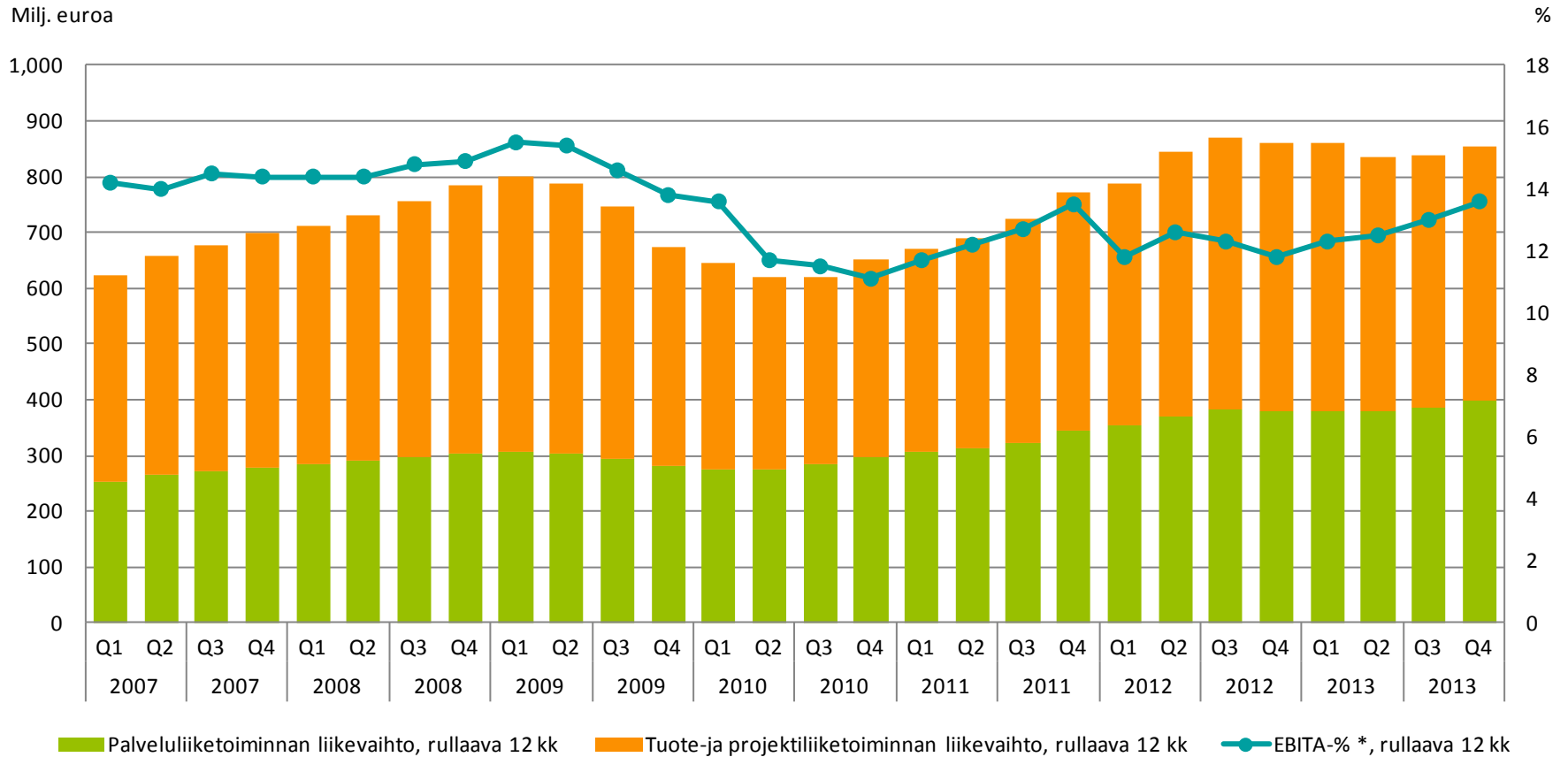
Miljoonaa euroa	Q4/2013	Q4/2012	Muutos-%	2013	2012	Muutos-%
Saadut tilaukset	209	206	2	902	845	7
ilman valuuttakurssivaikutusta			6			10
Palveluliiketoiminnan saadut tilaukset	96	84	14	422	382	10
Liikevaihto	249	233	7	854	859	-1
ilman valuuttakurssivaikutusta			11			2
Palveluliiketoiminnan liikevaihto	116	105	10	398	380	5
% liikevaihdosta	47	45		47	44	
Tulos (EBITA *)	37	31	22	116	101	15
% liikevaihdosta	15,0	13,2		13,6	11,8	
Sitoutuneen pääoman tuotto **				38,5	31,8	

## Q4/2013 vrt. Q4/2012

- Virtauksensäätöratkaisut jälleen kasvun veturina
- Palveluliiketoiminnan tilaukset kasvoivat vahvasti; 14 % vertailukaudesta, 20 % kiintein valuuttakurssein

# Automaatio

## Rullaava 12 kuukauden liikevaihto ja EBITA%



# Maailmanlaajuinen 100 miljoonan euron tehokkuusohjelma käynnissä

- **Fast track** = Yli 1000 henkilön vähennystarve tunnistettu. Yhteenlaskettu säästöpotentiaali vuosina 2014-2015 on 100-130 miljoonaa euroa ( sisältäen hankintatoimen)
  - Noin 40 % hankkeista on viety loppuun ja niihin liittyen säästöjä jo syntyy
  - Suurin osa päätöksistä liittyen jäljelle jäävään 60 %:iin hankkeista on tehty, ja ne pannaan täytäntöön vuoden 2014 aikana. Vaikutukset näkyvät osittain vuoden 2014 ja täysimääräisesti vuoden 2015 aikana
  - 26,5 miljoonaa euroa kertaluonteisia kuluja kirjattiin vuodelle 2013. Kertaluonteisia kuluja kirjataan myös vuonna 2014
  - Kaikkien hankkeiden säästöjen odotetaan toteutuvan täysimääräisinä viimeistään vuoden 2014 neljännen neljänneksen aikana (pois lukien vuoden 2015 hankintoihin liittyvät)
- **Rakentelliset ja kehityshankkeet-> lisäsäästöjä**
  - Yllä mainittujen hankkeiden lisäksi Metson juridista rakennetta ja tukitoimintoja virtaviivaistetaan. Tehdyistä päätöksistä odotetaan tuloksia vuoden 2014 jälkimmäisen puoliskon ja vuoden 2015 aikana.
  - Suunnitelmissa lisäsäästöjä liittyen kaivosteollisuuden heikompaan kysyntään
  - Hankkeiden laajuus ja tarkemmat tavoitteet julkistetaan vuoden 2014 ensimmäisen neljänneksen aikana

# Näkymät ja ohjeistus

Matti Kähkönen

Toimitusjohtaja

# Markkinanäkymät

## Kaivosteollisuus



**55 % liikevaihdosta**

**55 % palveluliiketoiminnan osuus**

**Lyhyen ajan kysyntä:**

Heikko laite- ja projektiliiketoiminnassa. Palveluliiketoiminnassa hyvä.

## Maarakennus




**20% liikevaihdosta**

**40 % palveluliiketoiminnan osuus**

**Lyhyen ajan kysyntä:**

Tyydyttävä laite- ja projektiliiketoiminnassa sekä palveluliiketoiminnassa.

## Automaatio



**22 % liikevaihdosta**

**45 % palveluliiketoiminnan osuus**

**Lyhyen ajan kysyntä:**

Hyvä öljy- ja kaasuteollisuudessa; tyydyttävä sellu- ja paperiteollisuudessa. Palveluiden kysyntä hyvää.

3-6 kuukauden markkinanäkymät (→ ↗ ↘)



Tuote- ja projekti-  
liiketoiminta



Palvelu-  
liiketoiminta



Tuote- ja projekti-  
liiketoiminta



Palvelu-  
liiketoiminta



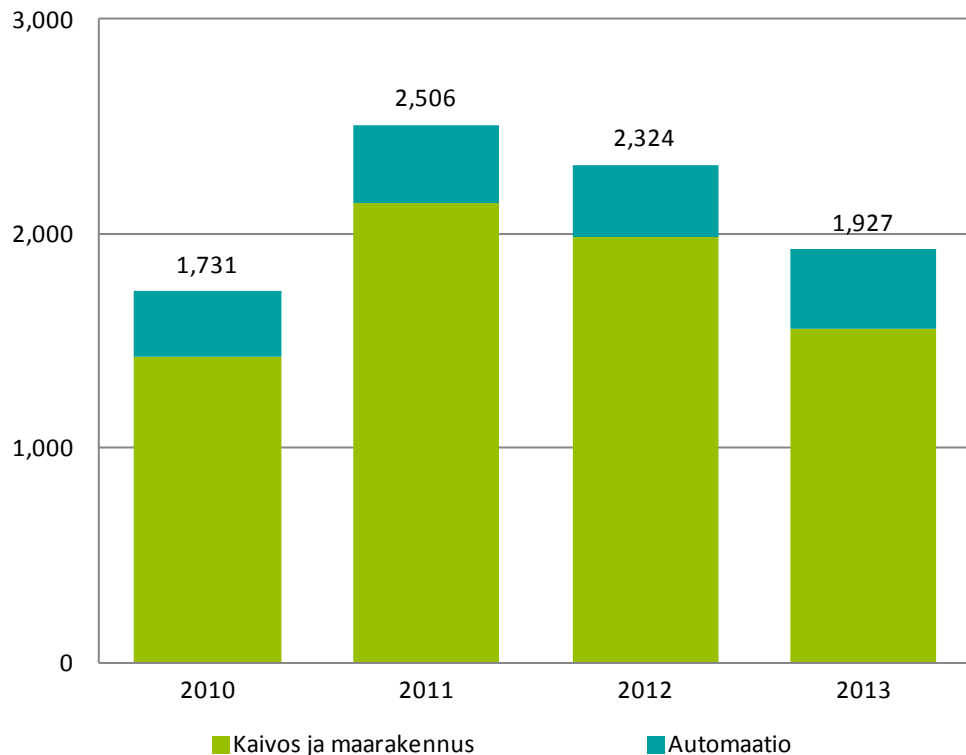
Tuote- ja projekti-  
liiketoiminta



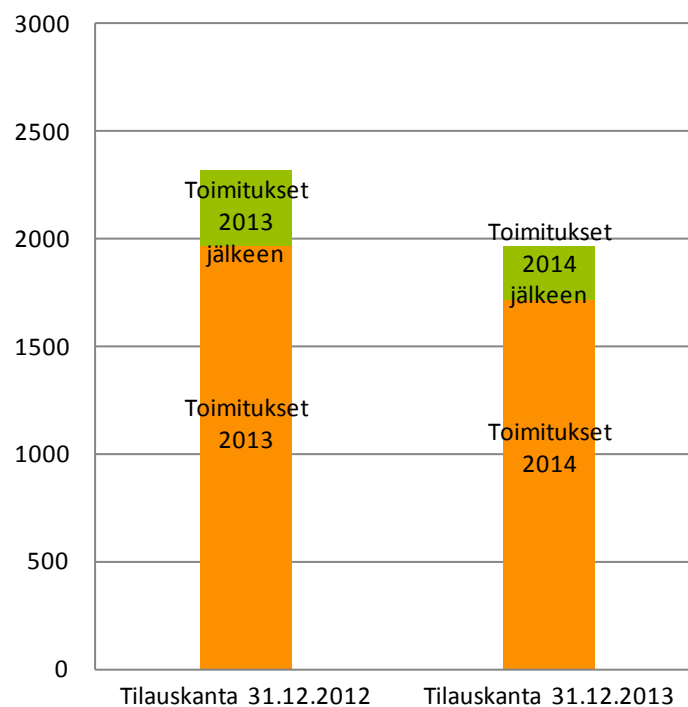
Palvelu-  
liiketoiminta

# Tilaukanta

Milj. euroa



Milj. euroa



- Tilaukanta vuoden 2014 alussa on 300 miljoonaa euroa alhaisempi kuin vuotta aiemmin
- Palveluliiketoiminnan tilaukanta 25 miljoonaa euroa matalampi vuoteen 2012 verrattuna
- Automaation tilaukanta kasvoi 49 miljoonalla eurolla
- Suurin pudotus kaivosliiketoiminnan tuote- ja projektitoimituksissa



# Ohjeistus vuodelle 2014

Perustuen markkinanäkymiin, vuoden 2014 tilaukantaan, tämän hetken valuuttakursseihin ja meneillään oleviin kustannustehokkuustoimenpiteisiin, arvioimme että

- vuoden 2014 liikevaihtomme laskee jonkin verran vuoteen 2013 verrattuna ja,
- liikevoittomarginaali (EBITA-%) ennen kertaluonteisia eriä on noin 12 prosenttia liikevaihdosta.





[www.metso.com](http://www.metso.com)

 [company/metso](https://www.linkedin.com/company/metso)

 [metsoworld](https://www.facebook.com/metsoworld)

 [metsogroup](https://twitter.com/metsogroup)

 [metsoworld](https://www.youtube.com/metsoworld)

 [metsogroup](https://plus.google.com/metsogroup)