

Tilinpäätöstiedote

1. tammikuuta – 31. joulukuuta 2023



Valmetin tilinpäätöstiedote

1. tammikuuta – 31. joulukuuta 2023

Saadut tilaukset olivat lähes 5,0 miljardia euroa ja vertailukelpoinen EBITA kasvoi 619 miljoonaan euroon vuonna 2023

Sulkeissa esitetyt luvut viittaavat vertailukauteen eli samaan ajanjaksoon edellisenä vuonna, ellei muuta mainita.

Loka–joulukuu 2023: Liikevaihto pysyi edellisvuoden tasolla, vertailukelpoinen EBITA laski

- Saadut tilaukset laskivat 17 prosenttia 1 155 miljoonaan euroon (1 385 milj. euroa).
 - Saadut tilaukset pysyivät edellisvuoden tasolla Automaatio- ja Palvelut-segmenteissä ja laskivat Prosessiteknologiat-segmentissä.
 - Saadut tilaukset kasvoivat Etelä-Amerikassa, pysyivät edellisvuoden tasolla EMEA-alueella (Eurooppa, Lähi-itä ja Afrikka) ja laskivat Kiinassa, Pohjois-Amerikassa ja Aasian ja Tyynenmeren alueella.
- Liikevaihto pysyi edellisvuoden tasolla ja oli 1 499 miljoonaa euroa (1 540 milj. euroa).
 - Liikevaihto pysyi edellisvuoden tasolla Automaatio- ja Palvelut-segmenteissä, ja laski Prosessiteknologiat-segmentissä.
- Vertailukelpoinen tulos ennen rahoituseriä, veroja ja aineettomien hyödykkeiden poistoja (vertailukelpoinen EBITA) laski 7 prosenttia 183 miljoonaan euroon (196 milj. euroa).
 - Vertailukelpoinen EBITA pysyi edellisvuoden tasolla Automaatio- ja Palvelut-segmenteissä, ja laski Prosessiteknologiat-segmentissä.
- Vertailukelpoinen EBITA-marginaali oli 12,2 prosenttia (12,7 %).
- Osakekohtainen tulos oli 0,56 euroa (0,66 euroa). Oikaistu osakekohtainen tulos oli 0,65 euroa (0,80 euroa).
- Vertailukelpoisuuteen vaikuttavat erät olivat -10 miljoonaa euroa (-6 milj. euroa).
- Liiketoiminnan rahavirta oli 123 miljoonaa euroa (-13 milj. euroa).

Tammi–joulukuu 2023: Liikevaihto, vertailukelpoinen EBITA ja vertailukelpoinen EBITA-marginaali kasvoivat

- Saadut tilaukset pysyivät edellisvuoden tasolla ja olivat 4 955 miljoonaa euroa (5 194 milj. euroa).
 - Saadut tilaukset kasvoivat Automaatio-segmentissä, pysyivät edellisvuoden tasolla Palvelut-segmentissä ja laskivat Prosessiteknologiat-segmentissä.
 - Saadut tilaukset kasvoivat Etelä-Amerikassa, pysyivät edellisvuoden tasolla Pohjois-Amerikassa ja laskivat EMEA-alueella, Kiinassa ja Aasian ja Tyynenmeren alueella.
- Liikevaihto kasvoi 9 prosenttia 5 532 miljoonaan euroon (5 074 milj. euroa).
 - Liikevaihto kasvoi Automaatio- ja Palvelut-segmenteissä ja pysyi edellisvuoden tasolla Prosessiteknologiat-segmentissä.
- Vertailukelpoinen tulos ennen rahoituseriä, veroja ja aineettomien hyödykkeiden poistoja (vertailukelpoinen EBITA) kasvoi 16 prosenttia 619 miljoonaan euroon (533 milj. euroa).
 - Vertailukelpoinen EBITA kasvoi Palvelut- ja Automaatio-segmenteissä ja laski Prosessiteknologiat-segmentissä.

- Vertailukelpoinen EBITA-marginaali oli 11,2 prosenttia (10,5 %).
- Osakekohtainen tulos oli 1,94 euroa (1,92 euroa). Oikaistu osakekohtainen tulos oli 2,28 euroa (2,37 euroa).
- Vertailukelpoisuuteen vaikuttavat erät olivat -14 miljoonaa euroa (17 milj. euroa).
- Liiketoiminnan rahavirta oli 352 miljoonaa euroa (36 milj. euroa).

Osinkoehdotus

Hallitus ehdottaa varsinaiselle yhtiökokoukselle, joka on suunniteltu pidettäväksi 21. maaliskuuta 2024, että vuodelta 2023 maksetaan osinkoa 1,35 euroa osakkeelta. Ehdotettu osinko vastaa 70 prosenttia nettotuloksesta ja se maksettaisiin kahdessa erässä.

Tulosohjeistus vuodelle 2024

Valmet arvioi, että liikevaihto vuonna 2024 pysyy samalla tasolla verrattuna vuoteen 2023 (5 532 milj. euroa), ja että tulos (vertailukelpoinen EBITA) vuonna 2024 pysyy samalla tasolla tai kasvaa verrattuna vuoteen 2023 (619 milj. euroa).

Lyhyen aikavälin markkinanäkymät

Valmet toistaa hyvän/tydyttävän lyhyen aikavälin markkinanäkymän palveluille (kapasiteetin käyttöaste hyvä, asiakasaktiiviteetti tyydyttävä), hyvän lyhyen aikavälin markkinanäkymän virtauksensäädölle, automaatiojärjestelmille ja energialle sekä tyydyttävän lyhyen aikavälin markkinanäkymän sellulle, kartongille ja paperille sekä pehmopaperille.

Lyhyen aikavälin markkinanäkymä koskee raportointikautta seuraavaa kuuden kuukauden jaksoa. Se perustuu asiakasaktiiviteettiin (50 %) ja Valmetin kapasiteetin käyttöasteeseen (50 %). Asteikko on ”heikko-tydyttävä-hyvä”.

Toimitusjohtaja Pasi Laine: Liikevaihto ja vertailukelpoinen EBITA kasvoivat vuonna 2023

"Valmetin saadut tilaukset olivat lähes 5,0 miljardia euroa vuonna 2023. Saadut tilaukset kasvoivat Automaatio-segmentissä, pysyivät edellisvuoden tasolla Palvelut-segmentissä ja laskivat Prosessiteknologiat-segmentissä. Vakaan liiketoiminnan saadut tilaukset olivat yhteensä 3,1 miljardia euroa vuonna 2023, eli 63 % Valmetin saaduista tilauksista. Tämä on selkeä muutos yhtiössä verrattuna vuoteen 2014, jolloin vakaan liiketoiminnan osuus saaduista tilauksista oli 34 %. Tilauksiantamme oli lähes 4,0 miljardia euroa vuoden 2023 lopussa.



Valmetin liikevaihto kasvoi lähes 5,5 miljardiin euroon vuonna 2023. Vertailukelpoinen EBITA kasvoi 619 miljoonaan euroon, mikä tarkoittaa, että olemme pystyneet nostamaan Valmetin vertailukelpoista EBITA-tulosta yhtäjaksoisesti kaikkina kymmenenä vuotena, kun Valmet on ollut itsenäinen yhtiö. Valmetin vertailukelpoinen EBITA-marginaali nousi 11,2 prosenttiin vuonna 2023. Viimeisen kymmenen vuoden ajan olemme jatkuvasti nostaneet suorituskyvyllä asettamaamme vaatimustasoa ja keskittyneet kasvattamaan yhtiötä orgaanisesti parantaen kannattavuutta. Samalla olemme myös järjestelmällisesti vieneet eteenpäin yritysjärjestelyjä, jotka ovat täydentäneet ainutlaatuista tarjoomaamme sekä merkittävästi kasvattaneet

toistuvan, kannattavan ja vakaan liiketoiminnan osuutta Valmetin liiketoiminnasta. Vuonna 2023 vertailukelpoinen EBITA kasvoi Palvelut- ja Automaatio-segmenteissä ja laski Prosessiteknologiat-segmentissä.

Valmetin yritysostostrategia eteni merkittävin askelin vuonna 2023. Pehmopaperin jatkojalostusliiketoiminnan osto Körberiltä saatiin päätökseen vuoden viimeisellä neljänneksellä, mikä vahvistaa Prosessiteknologiat- ja Palvelut-segmenttejä. Kolmannen neljänneksen aikana sovimme prosessikaasukromatografia-liiketoiminnan ostosta Siemens AG:lta vahvistamaan Automaatio-segmenttiämme. Nämä hankinnat vahvistavat kaikkia Valmetin kolmea segmenttiä, täydentävät nykyistä tarjoomaamme ja mahdollistavat jatkossa asiakkaidemme entistäkin paremman palvelun. Olemme iloisia ja ylpeitä toivottaessamme kaikki uudet kollegat tervetulleiksi Valmetille. Lisäksi Virtauksensäädön integrointi on nyt saatu päätökseen ja tavoitteena olleet 25 miljoonan euron synergiat on saavutettu vuotta ilmoittamaamme aikataulua edellä.

Vuonna 2023 Valmet jatkoi järjestelmällistä työtään kestävässä kehityksessä Sustainability360°-ohjelman mukaan. Eryyisesti keskityimme ilmasto-ohjelmaamme, joka eteni hyvin vuoden aikana. Valmet saavutti yhden ohjelman neljästä tavoitteesta selvästi edellä aikataulusta ja voi nyt mahdollistaa hiilineutraalin tuotannon kaikille sellu-, paperi- ja energiateollisuuden asiakkaille. Vuonna 2023 Valmet sisällytettiin kymmenentenä peräkkäisenä vuonna DJSI World- ja Europe-indekseihin. Saimme myös parhaan arvosanan MSCI:n ESG-arvioinnissa, sekä kultamitalin EcoVadis:n kestävässä kehityksen arvioinnissa."

Virtauksensäädön yhdistäminen Valmetiin

Neles sulautui Valmetiin 1. huhtikuuta 2022. Virtauksensäädön (entinen Neles) yhdistäminen Valmetiin on saatu päätökseen ja tavoitellut 25 miljoonan euron vuosittaiset synergiaedut on saavutettu.

Avainluvut¹

Milj. euroa	Q4/2023	Q4/2022	Muutos	2023	2022	Muutos
Saadut tilaukset	1 155	1 385	-17 %	4 955	5 194	-5 %
Tilaukanta ²	3 973	4 403	-10 %	3 973	4 403	-10 %
Liikevaihto	1 499	1 540	-3 %	5 532	5 074	9 %
Vertailukelpoinen tulos ennen rahoituseriä, veroja ja aineettomien hyödykkeiden poistoja (vertailukelpoinen EBITA)	183	196	-7 %	619	533	16 %
% liikevaihdosta	12,2 %	12,7 %		11,2 %	10,5 %	
Tulos ennen rahoituseriä, veroja ja aineettomien hyödykkeiden poistoja (EBITA)	172	190	-9 %	605	550	10 %
% liikevaihdosta	11,5 %	12,3 %		10,9 %	10,8 %	
Liikevoitto (EBIT)	148	156	-5 %	507	436	16 %
% liikevaihdosta	9,9 %	10,1 %		9,2 %	8,6 %	
Tulos ennen veroja	133	152	-13 %	473	431	10 %
Tulos	103	121	-15 %	359	338	6 %
Osakekohtainen tulos, euroa	0,56	0,66	-15 %	1,94	1,92	1 %
Oikaistu osakekohtainen tulos, euroa	0,65	0,80	-19 %	2,28	2,37	-4 %
Oma pääoma per osake, euroa ²	13,93	13,54	3 %	13,93	13,54	3 %
Liiketoiminnan rahavirta	123	-13		352	36	> 100 %
Rahavirta investointien jälkeen	-316	-45	> 100 %	-181	56	
Vertailukelpoinen sitoutuneen pääoman tuotto (Vertailukelpoinen ROCE) ennen veroja				15 %	17 %	
Sitoutuneen pääoman tuotto (ROCE) ennen veroja				14 %	18 %	
Oman pääoman tuotto (ROE)				14 %	18 %	
Nettovelka/EBITDA -suhdeluku ³				1,46	0,78	
Nettovelkaantuneisuusaste ²				40 %	20 %	
Omavaraisuusaste ²				43 %	49 %	

¹ Avainlukujen laskentakaavat on esitelty sivulla 62.

² Kauden lopussa

³ Nettovelka/EBITDA -suhdeluku on uusi vaihtoehtoinen tunnusluku. Se auttaa taloudellisen tiedon käyttäjiä tekemään tarkoituksenmukaisempia analyysyjä Valmetin toiminnan tuloksellisuudesta ja se esitetään vertailutietoineen Q1/2023 alkaen.

Segmenttien avainluvut

Saadut tilaukset, milj. euroa	Q4/2023	Q4/2022	Muutos	2023	2022	Muutos
Palvelut	404	418	-3 %	1 760	1 756	0 %
Automaatio	319	324	-1 %	1 340	1 081	24 %
<i>Virtauksensäätö</i>	176	189	-7 %	789	576	37 %
<i>Automaatiojärjestelmät</i>	143	135	6 %	551	505	9 %
Prosessiteknologiat	432	644	-33 %	1 856	2 356	-21 %
<i>Sellu ja energia</i>	227	280	-19 %	854	1 072	-20 %
<i>Paperit</i>	204	364	-44 %	1 002	1 285	-22 %
Yhteensä	1 155	1 385	-17 %	4 955	5 194	-5 %

Liikevaihto, milj. euroa	Q4/2023	Q4/2022	Muutos	2023	2022	Muutos
Palvelut	508	505	1 %	1 784	1 606	11 %
Automaatio	375	363	3 %	1 328	1 040	28 %
<i>Virtauksensäätö</i>	196	191	2 %	777	551	41 %
<i>Automaatiojärjestelmät</i>	180	172	4 %	551	489	13 %
Prosessiteknologiat	615	672	-8 %	2 420	2 428	0 %
<i>Sellu ja energia</i>	268	284	-5 %	1 067	1 081	-1 %
<i>Paperit</i>	347	388	-11 %	1 353	1 347	0 %
Yhteensä	1 499	1 540	-3 %	5 532	5 074	9 %

Vertailukelpoinen EBITA, milj. euroa	Q4/2023	Q4/2022	Muutos	2023	2022	Muutos
Palvelut	91	95	-4 %	312	237	32 %
Automaatio	79	78	2 %	248	190	30 %
Prosessiteknologiat	25	38	-33 %	110	145	-24 %
Muut	-13	-14	-10 %	-50	-39	29 %
Yhteensä	183	196	-7 %	619	533	16 %

Vertailukelpoinen EBITA, % liikevaihdosta	Q4/2023	Q4/2022		2023	2022	
Palvelut	17,9 %	18,7 %		17,5 %	14,8 %	
Automaatio	21,1 %	21,4 %		18,6 %	18,3 %	
Prosessiteknologiat	4,1 %	5,6 %		4,5 %	6,0 %	
Yhteensä	12,2 %	12,7 %		11,2 %	10,5 %	

EBITA, milj. euroa	Q4/2023	Q4/2022	Muutos	2023	2022	Muutos
Palvelut	80	94	-15 %	302	228	32 %
Automaatio	80	71	13 %	245	170	45 %
Prosessiteknologiat	29	36	-19 %	116	134	-14 %
Muut	-18	-11	58 %	-58	18	
Yhteensä	172	190	-9 %	605	550	10 %

Tiedotustilaisuus ja webcast-lähetys analyytikoille, sijoittajille ja medialle

Valmet järjestää englanninkielisen tiedotustilaisuuden suorana webcast-lähetyksenä osoitteessa <https://valmet.videosync.fi/q4-2023> keskiviikkona 7. helmikuuta 2024 klo 14.00. Webcast-lähetyksessä toimitusjohtaja Pasi Laine ja talousjohtaja Katri Hokkanen esittelevät tuloksen.

Lähetyksen tallenne on katsottavissa samassa osoitteessa pian tilaisuuden jälkeen.

Tiedotustilaisuuteen voi osallistua puhelinkonferenssin kautta rekisteröitymällä alla olevasta linkistä:

<http://palvelu.flik.fi/teleconference/?id=50048299>

Rekisteröidyttyäsi saat puhelinnumeron ja konferenssitunnuksen. Mikäli haluat esittää kysymyksen konferenssin aikana, näppäile *5 liittyäksesi kysymysjonoon.

Kysymykset tulee esittää englanniksi.

Tilaisuutta voi seurata myös viestintäpalvelu X:ssä osoitteessa www.x.com/valmetir.

Valmetin tilinpäätöstiedote 1. tammikuuta – 31. joulukuuta 2023

Saadut tilaukset olivat lähes 5,0 miljardia euroa vuonna 2023

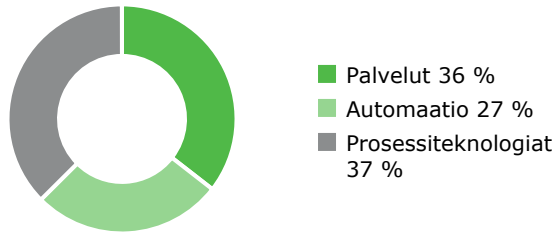
Saadut tilaukset, milj. euroa	Q4/2023	Q4/2022	Muutos	2023	2022	Muutos
Palvelut	404	418	-3 %	1 760	1 756	0 %
Automaatio	319	324	-1 %	1 340	1 081	24 %
Virtausensäätö	176	189	-7 %	789	576	37 %
Automaatiojärjestelmät	143	135	6 %	551	505	9 %
Prosessiteknologiat	432	644	-33 %	1 856	2 356	-21 %
Sellu ja energia	227	280	-19 %	854	1 072	-20 %
Paperit	204	364	-44 %	1 002	1 285	-22 %
Yhteensä	1 155	1 385	-17 %	4 955	5 194	-5 %

Saadut tilaukset vertailukelpoisiin valuuttakurssein, milj. euroa ¹	Q4/2023	Q4/2022	Muutos	2023	2022	Muutos
Palvelut	418	418	0 %	1 812	1 756	3 %
Automaatio	331	324	2 %	1 372	1 081	27 %
Virtausensäätö	184	189	-3 %	808	576	40 %
Automaatiojärjestelmät	147	135	9 %	563	505	11 %
Prosessiteknologiat	450	644	-30 %	1 909	2 356	-19 %
Sellu ja energia	240	280	-14 %	877	1 072	-18 %
Paperit	210	364	-42 %	1 032	1 285	-20 %
Yhteensä	1 200	1 385	-13 %	5 092	5 194	-2 %

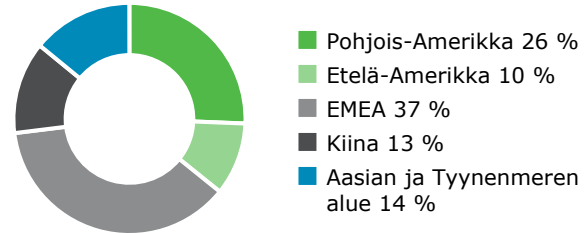
¹ Vain viitteellinen. Tammi–joulukuun 2023 saadut tilaukset euroissa on laskettu kääntämällä yksiköiden kotivaluutassa raportoimat saadut tilaukset tammi–joulukuun 2022 keskipäiväkursseilla.

Saadut tilaukset, milj. euroa	Q4/2023	Q4/2022	Muutos	2023	2022	Muutos
Pohjois-Amerikka	258	400	-36 %	1 271	1 260	1 %
Etelä-Amerikka	156	91	71 %	503	353	42 %
EMEA	526	544	-3 %	1 846	2 098	-12 %
Kiina	108	184	-42 %	638	711	-10 %
Aasian ja Tyynenmeren alue	108	165	-35 %	698	771	-10 %
Yhteensä	1 155	1 385	-17 %	4 955	5 194	-5 %

Saadut tilaukset segmenteittäin, 2023



Saadut tilaukset alueittain, 2023



Loka-joulukuu 2023: Saadut tilaukset laskivat 17 prosenttia

Saadut tilaukset laskivat 17 prosenttia 1 155 miljoonaan euroon (1 385 milj. euroa) loka-joulukuussa. Saadut tilaukset pysyivät edellisvuoden tasolla Automaatio- ja Palvelut-segmenteissä ja laskivat Prosessiteknologiat-segmentissä. Vakaan liiketoiminnan (Palvelut- ja Automaatio-segmentit) osuus Valmetin saaduista tilauksista oli 63 prosenttia (54 %). Pehmopaperin jatkojalostus (ostettu Körberin Tissue-liiketoiminta-alue), josta tuli osa Valmetia 2. marraskuuta 2023, kasvatti Valmetin saatuja tilauksia 61 miljoonalla eurolla.

Saadut tilaukset kasvoivat Etelä-Amerikassa, pysyivät edellisvuoden tasolla EMEA-alueella ja laskivat Kiinassa, Pohjois-Amerikassa ja Aasian ja Tyynenmeren alueella. Saaduilla tilauksilla mitattuna kolme suurinta maata olivat Yhdysvallat, Ruotsi ja Brasilia, joiden yhteenlaskettu osuus kaikista saaduista tilauksista oli 45 prosenttia.

Valuuttakurssimuutokset vuoden 2022 vastaavan kauden valuuttakursseihin verrattuna laskivat loka-joulukuun saatuja tilauksia noin 45 miljoonalla eurolla.

Loka-joulukuussa Valmet sai muun muassa tilauksen biomassavoimalaitoksesta Ruotsiin, tilauksen pehmopaperin valmistuslinjasta ja biomassakattilasta Brasiliaan, tilauksen avainteknologiasta, automaatiosta ja palveluista kartonkilinjalle Kiinaan, arvoltaan tyypillisesti 20–30 miljoonaa euroa, sekä tilauksen höyryturbiinautomaatiojärjestelmästä Ruotsiin.

Tammi-joulukuu 2023: Saadut tilaukset kasvoivat Automaatiossa, pysyivät edellisvuoden tasolla Palveluissa ja laskivat Prosessiteknologioissa

Saadut tilaukset pysyivät edellisvuoden tasolla ja olivat 4 955 miljoonaa euroa (5 194 milj. euroa) vuonna 2023. Saadut tilaukset kasvoivat Automaatio-segmentissä, pysyivät edellisvuoden tasolla Palvelut-segmentissä ja laskivat Prosessiteknologiat-segmentissä. Virtauksensäätö ei ollut osa Valmetia vielä tammi-maaliskuussa 2022. Pehmopaperin jatkojalostus (ostettu Körberin Tissue-liiketoiminta-alue), josta tuli osa Valmetia 2. marraskuuta 2023, kasvatti Valmetin saatuja tilauksia 61 miljoonalla eurolla. Vakaan liiketoiminnan (Palvelut- ja Automaatio-segmentit) osuus Valmetin saaduista tilauksista oli 63 prosenttia (55 %).

Saadut tilaukset kasvoivat Etelä-Amerikassa, pysyivät edellisvuoden tasolla Pohjois-Amerikassa ja laskivat EMEA-alueella, Kiinassa ja Aasian ja Tyynenmeren alueella. Saaduilla tilauksilla mitattuna kolme suurinta maata olivat Yhdysvallat, Kiina ja Indonesia, joiden yhteenlaskettu osuus kaikista saaduista tilauksista oli 41 prosenttia.

Valuuttakurssimuutokset vuoden 2022 vastaavan kauden valuuttakursseihin verrattuna laskivat vuoden 2023 saatuja tilauksia noin 137 miljoonalla eurolla.

Vuonna 2023 Valmet sai edellä mainittujen lisäksi mm. tilauksen päällystetyn kartongin koneesta Yhdysvaltoihin, arvoltaan tyyppillisesti 140–180 miljoonaa euroa, merkittävän tilauksen useista teknologioista Kiinaan, tilauksen hienopaperin valmistuslinjasta Kiinaan sisältäen automaatiojärjestelmät sekä vara- ja kulutusosapaketit, tilauksen selluteknologiasta Portugaliin, tilauksen sellun- ja paperinvalmistuksen avainteknologiasta Intiaan, arvoltaan tyyppillisesti 40–60 miljoonaa euroa, pehmopaperilinjatilauksen Yhdysvaltoihin sisältäen kattavan automaatiopaketin, virtauksensäätöventtiilit ja teollisen internetin ratkaisut, tilauksen hiilikäyttöisen kaukolämpökattilan muuttamisesta kerrosleijukattilaksi Suomessa, pehmopaperilinjatilauksen Ruotsiin sisältäen kattavan paketin massankäsittely-, automaatio- ja palveluratkaisuja, tilauksen keskeisestä teknologiasta uuteen sellutehtaaseen Kiinaan, tilaukset automaatiojärjestelmästä ja venttiiliratkaisuista litiumjalostamolle Suomeen, sekä tilauksen kolmivuotisesta palvelusopimuksesta espanjalaisen biomassavoimalan kanssa.

Tilaukanta oli lähes 4,0 miljardia euroa

Tilaukanta, milj. euroa	31.12.2023	31.12.2022	Muutos	30.9.2023
Yhteensä	3 973	4 403	-10 %	4 133

Tilaukanta oli raportointikauden lopussa 3 973 miljoonaa euroa, samalla tasolla kuin syyskuun 2023 lopussa ja 10 prosenttia pienempi kuin joulukuun 2022 lopussa. Palvelusegmentin osuus tilaukannasta oli noin 25 prosenttia, Automaatio-segmentin osuus noin 15 prosenttia ja Prosessiteknologiat-segmentin osuus noin 60 prosenttia (vuoden 2022 lopussa Palvelut 20 %, Automaatio 15 % ja Prosessiteknologiat 65 %). Noin 85 prosenttia tilaukannasta odotetaan tuloutuvan vuonna 2024 (vuoden 2022 lopussa noin 75 % odotettiin tuloutuvan vuonna 2023).

Liikevaihto kasvoi 9 prosenttia vuonna 2023

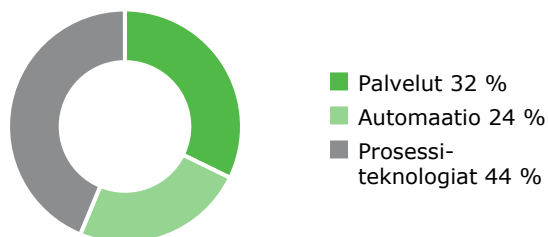
Liikevaihto, milj. euroa	Q4/2023	Q4/2022	Muutos	2023	2022	Muutos
Palvelut	508	505	1 %	1 784	1 606	11 %
Automaatio	375	363	3 %	1 328	1 040	28 %
Virtauksensäätö	196	191	2 %	777	551	41 %
Automaatiojärjestelmät	180	172	4 %	551	489	13 %
Prosessiteknologiat	615	672	-8 %	2 420	2 428	0 %
Sellu ja energia	268	284	-5 %	1 067	1 081	-1 %
Paperit	347	388	-11 %	1 353	1 347	0 %
Yhteensä	1 499	1 540	-3 %	5 532	5 074	9 %

Liikevaihto vertailukelpoisin valuuttakurssein, milj. euroa¹	Q4/2023	Q4/2022	Muutos	2023	2022	Muutos
Palvelut	524	505	4 %	1 833	1 606	14 %
Automaatio	386	363	6 %	1 357	1 040	31 %
Virtauksensäätö	203	191	6 %	796	551	45 %
Automaatiojärjestelmät	183	172	6 %	561	489	15 %
Prosessiteknologiat	625	672	-7 %	2 475	2 428	2 %
Sellu ja energia	273	284	-4 %	1 093	1 081	1 %
Paperit	353	388	-9 %	1 382	1 347	3 %
Yhteensä	1 536	1 540	0 %	5 665	5 074	12 %

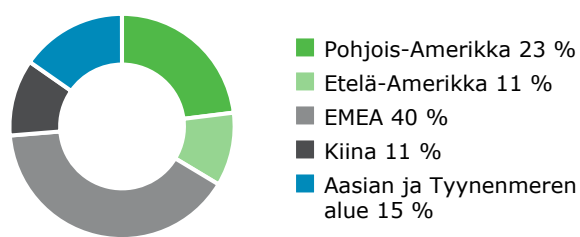
¹ Vain viitteellinen. Tammi-joulukuun 2023 liikevaihdot euroissa on laskettu kääntämällä yksiköiden kotivaluutassa raportoimat liikevaihdot tammi-joulukuun 2022 keskipursseilla.

Liikevaihto, milj. euroa	Q4/2023	Q4/2022	Muutos	2023	2022	Muutos
Pohjois-Amerikka	334	344	-3 %	1 275	1 058	20 %
Etelä-Amerikka	123	199	-38 %	585	718	-19 %
EMEA	635	583	9 %	2 219	1 876	18 %
Kiina	145	230	-37 %	609	829	-27 %
Aasian ja Tyynenmeren alue	262	184	42 %	845	593	43 %
Yhteensä	1 499	1 540	-3 %	5 532	5 074	9 %

Liikevaihto segmentteittäin, 2023



Liikevaihto alueittain, 2023



Loka-joulukuu 2023: Liikevaihto pysyi edellisvuoden tasolla

Liikevaihto pysyi edellisvuoden tasolla ja oli 1 499 miljoonaa euroa (1 540 milj. euroa) loka-joulukuussa. Liikevaihto pysyi edellisvuoden tasolla Automaatio- ja Palvelut-segmenteissä, ja laski Prosessiteknologiat-segmentissä. Pehmopaperin jatkojalostus (ostettu Körberin Tissue-liiketoiminta-alue), josta tuli osa Valmetia 2. marraskuuta 2023, kasvatti liikevaihtoa 76 miljoonalla eurolla. Vakaan liiketoiminnan (Palvelut- ja Automaatio-segmentit) osuus Valmetin liikevaihdosta oli 59 prosenttia (56 %).

Liikevaihto kasvoi Aasian ja Tyynenmeren alueella ja EMEA-alueella, pysyi edellisvuoden tasolla Pohjois-Amerikassa ja laski Etelä-Amerikassa ja Kiinassa. Liikevaihdolla mitattuna kolme suurinta maata olivat Yhdysvallat, Indonesia ja Kiina, joiden yhteenlaskettu osuus liikevaihdosta oli 39 prosenttia.

Valuuttakurssimuutokset vuoden 2022 vastaavan kauden valuuttakursseihin verrattuna laskivat loka-joulukuun liikevaihtoa noin 37 miljoonalla eurolla.

Tammi-joulukuu 2023: Liikevaihto kasvoi Automaatiossa ja Palveluissa ja pysyi edellisvuoden tasolla Prosessiteknologioissa

Liikevaihto kasvoi 9 prosenttia 5 532 miljoonaan euroon (5 074 milj. euroa) vuonna 2023. Noin puolet kasvusta tuli Virtauksensäädöstä, joka on yhdistelty Valmetiin 1. huhtikuuta 2022 alkaen. Liikevaihto kasvoi Automaatio- ja Palvelut-segmenteissä ja pysyi edellisvuoden tasolla Prosessiteknologiat-segmentissä. Pehmopaperin jatkojalostus (ostettu Körberin Tissue-liiketoiminta-alue), josta tuli osa Valmetia 2. marraskuuta 2023, kasvatti liikevaihtoa 76 miljoonalla eurolla. Vakaan liiketoiminnan (Palvelut- ja Automaatio-segmentit) osuus Valmetin liikevaihdosta oli 56 prosenttia (52 %).

Liikevaihto kasvoi Aasian ja Tyynenmeren alueella, Pohjois-Amerikassa ja EMEA-alueella, ja laski Kiinassa ja Etelä-Amerikassa. Liikevaihdolla mitattuna kolme suurinta maata olivat Yhdysvallat, Kiina ja Indonesia, joiden yhteenlaskettu osuus liikevaihdosta oli 38 prosenttia.

Valuuttakurssimuutokset vuoden 2022 vastaavan kauden valuuttakursseihin verrattuna laskivat vuoden 2023 liikevaihtoa noin 133 miljoonalla eurolla.

Orgaaninen kasvu¹

	Saadut tilaukset		Liikevaihto	
	Q4	Q1-Q4	Q4	Q1-Q4
2022, milj. euroa	1 385	5 194	1 540	5 074
Orgaaninen kasvu	-18 %	-7 %	-5 %	7 %
Yritysosot ja sulautumiset	4 %	5 %	5 %	5 %
Valuuttakurssimuutokset ²	-3 %	-3 %	-2 %	-3 %
Muutos yhteensä	-17 %	-5 %	-3 %	9 %
2023, milj. euroa	1 155	4 955	1 499	5 532

¹ Vain viitteellinen.

² Q4 ja Q1-Q4 saadut tilaukset ja liikevaihto euroissa on laskettu kääntämällä yksiköiden kotivaluutassa raportoimat saadut tilaukset ja liikevaihto vertailukauden 2022 keskikursseilla.

Orgaanisesti Valmetin saadut tilaukset laskivat 18 prosenttia ja liikevaihto laski 5 prosenttia loka-joulukuussa. Tammi-joulukuussa Valmetin saadut tilaukset laskivat orgaanisesti 7 prosenttia, kun taas liikevaihto kasvoi orgaanisesti 7 prosenttia.

Vuonna 2023 Valmet sai päätökseen kaksi yritysostoa. Novatech Automationin Prosessiautomaatioratkaisut-liiketoiminnan osto toteutui 3. tammikuuta 2023, ja Körber Groupin Tissue-liiketoiminta-alueen (nyt Pehmopaperin jatkojalostus) osto 2. marraskuuta 2023. Loka-joulukuussa yritysostot kasvattivat Valmetin saatuja tilauksia 4 prosenttia ja liikevaihtoa 5 prosenttia. Neleksen sulautuminen Valmetiin tapahtui 1. huhtikuuta 2022, joten Virtauksensäätö ei ollut osa Valmetia vielä tammi-maaliskuussa 2022. Tammi-joulukuussa Virtauksensäätö ja yritysostot kasvattivat Valmetin saatuja tilauksia ja liikevaihtoa 5 prosenttia.

Valuuttakurssimuutokset vuoden 2022 vastaavan kauden valuuttakursseihin verrattuna laskivat loka-joulukuun saatuja tilauksia noin 3 prosenttia ja liikevaihtoa 2 prosenttia. Tammi-joulukuussa valuuttakurssimuutokset laskivat Valmetin saatuja tilauksia ja liikevaihtoa

3 prosenttia. Valuuttakurssivaikutuksia aiheuttivat eniten Ruotsin kruunu, Kiinan juan sekä Yhdysvaltain dollari, sekä loka–joulukuussa että koko vuonna 2023.

Vertailukelpoinen EBITA kasvoi 16 prosenttia 619 miljoonaan euroon ja vertailukelpoinen EBITA-marginaali kasvoi 11,2 prosenttiin vuonna 2023

Vertailukelpoinen EBITA, milj. euroa	Q4/2023	Q4/2022	Muutos	2023	2022	Muutos
Palvelut	91	95	-4 %	312	237	32 %
Automaatio	79	78	2 %	248	190	30 %
Prosessiteknologiat	25	38	-33 %	110	145	-24 %
Muut	-13	-14	-10 %	-50	-39	29 %
Yhteensä	183	196	-7 %	619	533	16 %

Vertailukelpoinen EBITA, % liikevaihdosta	Q4/2023	Q4/2022	2023	2022
Palvelut	17,9 %	18,7 %	17,5 %	14,8 %
Automaatio	21,1 %	21,4 %	18,6 %	18,3 %
Prosessiteknologiat	4,1 %	5,6 %	4,5 %	6,0 %
Yhteensä	12,2 %	12,7 %	11,2 %	10,5 %

Loka–joulukuu 2023: Vertailukelpoinen EBITA ja vertailukelpoinen EBITA-marginaali laskivat

Vertailukelpoinen tulos ennen rahoituseriä, veroja ja aineettomien hyödykkeiden poistoja (vertailukelpoinen EBITA) laski loka–joulukuussa 7 prosenttia 183 miljoonaan euroon, ja oli 12,2 prosenttia liikevaihdosta (196 milj. euroa ja 12,7 %). Vertailukelpoisuuteen vaikuttavat erät olivat -10 miljoonaa euroa (-6 milj. euroa).

Palvelut-segmentin vertailukelpoinen EBITA pysyi loka–joulukuussa edellisvuoden tasolla ja oli 91 miljoonaa euroa, eli 17,9 prosenttia segmentin liikevaihdosta (95 milj. euroa ja 18,7 %).

Automaatio-segmentin vertailukelpoinen EBITA pysyi loka–joulukuussa edellisvuoden tasolla ja oli 79 miljoonaa euroa, eli 21,1 prosenttia segmentin liikevaihdosta (78 milj. euroa ja 21,4 %).

Prosessiteknologiat-segmentin vertailukelpoinen EBITA laski loka–joulukuussa 25 miljoonaan euroon ja oli 4,1 prosenttia segmentin liikevaihdosta (38 milj. euroa ja 5,6 %). Vertailukelpoinen EBITA laski, koska kustannusinflaatio vaikutti joidenkin selluprojektien marginaaleihin ja joissakin pehmopaperiprojekteissa oli kustannuslityksiä.

Tammijoulukuu 2023: Vertailukelpoinen EBITA kasvoi Palveluissa ja Automaatiossa mutta laski Prosessiteknologioissa

Vuonna 2023 Valmetin vertailukelpoinen EBITA kasvoi 16 prosenttia 619 miljoonaan euroon ja oli 11,2 prosenttia liikevaihdosta (533 milj. euroa ja 10,5 %). Vertailukelpoisuuteen vaikuttavat erät olivat -14 miljoonaa euroa (17 milj. euroa).

Palvelut-segmentin vertailukelpoinen EBITA kasvoi 312 miljoonaan euroon vuonna 2023 ja oli 17,5 prosenttia segmentin liikevaihdosta (237 milj. euroa ja 14,8 %). Vertailukelpoinen EBITA kasvoi korkeamman liikevaihdon seurauksena.

Automaatio-segmentin vertailukelpoinen EBITA kasvoi 248 miljoonaa euroon vuonna 2023 ja oli 18,6 prosenttia segmentin liikevaihdosta (190 milj. euroa ja 18,3 %).

Prosessiteknologiat-segmentin vertailukelpoinen EBITA laski 110 miljoonaa euroon vuonna 2023 ja oli 4,5 prosenttia segmentin liikevaihdosta (145 milj. euroa ja 6,0 %). Vertailukelpoinen EBITA laski, koska kustannusinflaatio vaikutti joidenkin selluprojektien marginaaleihin ja joissakin pehmopaperiprojekteissa oli kustannusylityksiä.

Liikevoitto

Liikevoitto (EBIT) loka–joulukuussa oli 148 miljoonaa euroa eli 9,9 prosenttia liikevaihdosta (156 milj. euroa ja 10,1 %).

Vuoden 2023 liikevoitto oli 507 miljoonaa euroa eli 9,2 prosenttia liikevaihdosta (436 milj. euroa ja 8,6 %). Vertailukaudella Valmet kirjasi Neleksestä aiemmin omistamansa oman pääoman ehtoisen osuuden uudelleenarvostuksesta aiheutuneen 59 miljoonan euron tuoton liiketoiminnan muihin tuottoihin.

Nettorahoitustuotot ja -kulut

Nettorahoitustuotot ja -kulut olivat loka–joulukuussa -15 miljoonaa euroa (-4 milj. euroa). Rahoituskulujen kasvu johtui korkeammasta korkotasosta ja lisääntyneestä velan määrästä.

Vuonna 2023 nettorahoitustuotot ja -kulut olivat -34 miljoonaa euroa (-5 milj. euroa). Rahoituskulujen kasvu johtui korkeammasta korkotasosta ja lisääntyneestä velan määrästä.

Tulos ennen veroja ja osakekohtainen tulos

Loka–joulukuun tulos ennen veroja oli 133 miljoonaa euroa (152 milj. euroa). Emoyhtiön osakkeenomistajille kuuluva tulos loka–joulukuulta oli 102 miljoonaa euroa (121 milj. euroa), eli 0,56 euroa osakkeelta (0,66 euroa). Oikaistu osakekohtainen tulos oli 0,65 euroa (0,80 euroa).

Vuoden 2023 tulos ennen veroja oli 473 miljoonaa euroa (431 milj. euroa). Emoyhtiön osakkeenomistajille kuuluva tulos oli 357 miljoonaa euroa (337 milj. euroa) eli 1,94 euroa osakkeelta (1,92 euroa). Oikaistu osakekohtainen tulos oli 2,28 euroa (2,37 euroa).

Sitoutuneen pääoman tuotto (ROCE) ja oman pääoman tuotto (ROE)

Vuoden 2023 vertailukelpoinen sitoutuneen pääoman tuotto (vertailukelpoinen ROCE) ennen veroja oli 15 prosenttia (17 %) ja sitoutuneen pääoman tuotto (ROCE) ennen veroja oli 14 prosenttia (18 %). Oman pääoman tuotto (ROE) oli 14 prosenttia (18 %).

Segmentit ja liiketoimintalinjat

Palvelut

Saadut tilaukset, liikevaihto ja vertailukelpoinen EBITA pysyivät edellisvuoden tasolla kaudella Q4/2023



Palvelut-segmentti	Q4/2023	Q4/2022	Muutos	2023	2022	Muutos
Saadut tilaukset (milj. euroa)	404	418	-3 %	1 760	1 756	0 %
Liikevaihto (milj. euroa)	508	505	1 %	1 784	1 606	11 %
Vertailukelpoinen EBITA (milj. euroa)	91	95	-4 %	312	237	32 %
Vertailukelpoinen EBITA, %	17,9 %	18,7 %		17,5 %	14,8 %	
Henkilöstö (kauden lopussa)				6 493	6 307	3 %

Loka-joulukuussa Palvelut-segmentin saadut tilaukset pysyivät edellisvuoden tasolla ja olivat 404 miljoonaa euroa (418 milj. euroa). Palveluiden osuus Valmetin saaduista tilauksista oli 35 prosenttia (30 %). Saadut tilaukset kasvoivat Kiinassa sekä Aasian ja Tyynenmeren alueella ja laskivat Etelä-Amerikassa, EMEA-alueella ja Pohjois-Amerikassa. Saadut tilaukset kasvoivat kartonki-, paperi- ja pehmopaperiratkaisut -liiketoiminnassa, pysyivät edellisvuoden tasolla prosessiosat-liiketoiminnassa ja laskivat sellu ja energiaratkaisut-, kudokset- ja telat-liiketoiminnoissa. Pehmopaperin jatkojalostus (ostettu Körberin Tissue-liiketoiminta-alue), josta tuli osa Valmetia 2. marraskuuta 2023, kasvatti Palveluiden saatuja tilauksia 21 miljoonalla eurolla. Valuuttakurssimuutokset vuoden 2022 vastaavan kauden valuuttakursseihin verrattuna laskivat saatuja tilauksia noin 14 miljoonalla eurolla.

Vuonna 2023 Palvelut-segmentin saadut tilaukset pysyivät edellisvuoden tasolla ja olivat 1 760 miljoonaa euroa (1 756 milj. euroa). Palveluiden osuus kaikista saaduista tilauksista oli 36 prosenttia (34 %). Saadut tilaukset kasvoivat Etelä-Amerikassa, pysyivät edellisvuoden tasolla Aasian ja Tyynenmeren alueella, Kiinassa ja EMEA-alueella ja laskivat Pohjois-Amerikassa. Saadut tilaukset kasvoivat sellu ja energiaratkaisut -liiketoiminnassa, pysyivät edellisvuoden tasolla prosessiosat- sekä kartonki-, paperi- ja pehmopaperiratkaisut -liiketoiminnoissa ja laskivat kudokset- ja telat-liiketoiminnoissa. Pehmopaperin jatkojalostus (ostettu Körberin Tissue-liiketoiminta-alue), josta tuli osa Valmetia 2. marraskuuta 2023, kasvatti Palveluiden saatuja tilauksia 21 miljoonalla eurolla. Valuuttakurssimuutokset vuoden 2022 vastaavan kauden valuuttakursseihin verrattuna laskivat saatuja tilauksia noin 53 miljoonalla eurolla.

Palvelut-segmentin liikevaihto oli loka-joulukuussa 508 miljoonaa euroa (505 milj. euroa), joka vastaa 34 prosenttia (33 %) Valmetin liikevaihdosta. Pehmopaperin jatkojalostus kasvatti Palveluiden liikevaihtoa 26 miljoonalla eurolla. Valuuttakurssimuutokset vuoden 2022 vastaavan kauden valuuttakursseihin verrattuna laskivat liikevaihtoa noin 16 miljoonalla eurolla.

Vuonna 2023 Palvelut-segmentin liikevaihto oli 1 784 miljoonaa euroa (1 606 milj. euroa), joka vastaa 32 prosenttia (32 %) Valmetin liikevaihdosta. Pehmopaperin jatkojalostus kasvatti Palveluiden liikevaihtoa 26 miljoonalla eurolla. Valuuttakurssimuutokset vuoden 2022 vastaavan kauden valuuttakursseihin verrattuna laskivat liikevaihtoa noin 49 miljoonalla eurolla.

Palvelut-segmentin vertailukelpoinen EBITA pysyi loka–joulukuussa edellisvuoden tasolla ja oli 91 miljoonaa euroa, eli 17,9 prosenttia segmentin liikevaihdosta (95 milj. euroa ja 18,7 %).

Vuonna 2023 Palvelut-segmentin vertailukelpoinen EBITA kasvoi 312 miljoonaan euroon ja oli 17,5 prosenttia segmentin liikevaihdosta (237 milj. euroa ja 14,8 %). Vertailukelpoinen EBITA kasvoi korkeamman liikevaihdon seurauksena.

Automaatio

Saadut tilaukset, liikevaihto ja vertailukelpoinen EBITA pysyivät edellisvuoden tasolla kaudella Q4/2023



Automaatio-segmentti	Q4/2023	Q4/2022	Muutos	2023	2022	Muutos
Saadut tilaukset (milj. euroa)	319	324	-1 %	1 340	1 081	24 %
Liikevaihto (milj. euroa)	375	363	3 %	1 328	1 040	28 %
Vertailukelpoinen EBITA (milj. euroa)	79	78	2 %	248	190	30 %
Vertailukelpoinen EBITA, %	21,1 %	21,4 %		18,6 %	18,3 %	
Henkilöstö (kauden lopussa)				5 171	4 842	7 %

Loka–joulukuussa Automaatio-segmentin saadut tilaukset pysyivät edellisvuoden tasolla ja olivat 319 miljoonaa euroa (324 milj. euroa). Automaation osuus Valmetin saaduista tilauksista oli 28 prosenttia (23 %). Valuuttakurssimuutokset vuoden 2022 vastaavan kauden valuuttakursseihin verrattuna laskivat saatuja tilauksia noin 12 miljoonalla eurolla.

Vuonna 2023 Automaatio-segmentin saadut tilaukset kasvoivat 24 prosenttia 1 340 miljoonaan euroon (1 081 milj. euroa), johtuen pääosin Virtauksensäädön yhdistelemisestä Valmetiin 1. huhtikuuta 2022 alkaen. Automaatio-segmentin osuus Valmetin saaduista tilauksista oli 27 prosenttia (21 %). Valuuttakurssimuutokset vuoden 2022 vastaavan kauden valuuttakursseihin verrattuna laskivat saatuja tilauksia noin 32 miljoonalla eurolla.

Automaatio-segmentin liikevaihto loka–joulukuussa oli 375 miljoonaa euroa (363 milj. euroa), joka vastaa 25 prosenttia (24 %) Valmetin liikevaihdosta. Valuuttakurssimuutokset vuoden 2022 vastaavan kauden valuuttakursseihin verrattuna laskivat liikevaihtoa noin 11 miljoonalla eurolla.

Vuonna 2023 Automaatio-segmentin liikevaihto oli 1 328 miljoonaa euroa (1 040 milj. euroa), joka vastaa 24 prosenttia (20 %) Valmetin liikevaihdosta. Valuuttakurssimuutokset vuoden 2022 vastaavan kauden valuuttakursseihin verrattuna laskivat liikevaihtoa noin 29 miljoonalla eurolla.

Automaatio-segmentin vertailukelpoinen EBITA pysyi loka–joulukuussa edellisvuoden tasolla ja oli 79 miljoonaa euroa, eli 21,1 prosenttia segmentin liikevaihdosta (78 milj. euroa ja 21,4 %).

Vuonna 2023 Automaatio-segmentin vertailukelpoinen EBITA kasvoi 248 miljoonaan euroon ja oli 18,6 prosenttia segmentin liikevaihdosta (190 milj. euroa ja 18,3 %).

Virtauksensäättö-liiketoimintalinja	Q4/2023	Q4/2022	Muutos	2023	2022	Muutos
Saadut tilaukset (milj. euroa)	176	189	-7 %	789	576	37 %
Liikevaihto (milj. euroa)	196	191	2 %	777	551	41 %
Henkilöstö (kauden lopussa)				2 841	2 792	2 %

Loka–joulukuussa Virtauksensäättö-liiketoimintalinjan saadut tilaukset laskivat 7 prosenttia 176 miljoonaa euroa (189 milj. euroa). Niiden osuus Valmetin saaduista tilauksista oli 15 prosenttia (14 %). Saadut tilaukset kasvoivat Aasian ja Tyynenmeren alueella sekä EMEA-alueella ja laskivat Etelä-Amerikassa, Kiinassa ja Pohjois-Amerikassa. Saadut tilaukset kasvoivat projektiliiketoiminnassa ja laskivat venttiiliohjaimet ja toimilaitteet -liiketoiminnassa sekä huolto-, palvelu- ja päivittäisliiketoiminnassa.

Vuonna 2023 Virtauksensäättö-liiketoimintalinjan saadut tilaukset olivat 789 miljoonaa euroa (576 milj. euroa), ja niiden osuus Valmetin saaduista tilauksista oli 16 prosenttia (11 %). Virtauksensäättö ei vielä ollut osa Valmetia tammi–maaliskuussa 2022.

Virtauksensäättö-liiketoimintalinjan liikevaihto loka–joulukuussa oli 196 miljoonaa euroa (191 milj. euroa), joka vastaa 13 prosenttia (12 %) Valmetin liikevaihdosta.

Vuonna 2023 Virtauksensäättö-liiketoimintalinjan liikevaihto oli 777 miljoonaa euroa (551 milj. euroa), joka vastaa 14 prosenttia (11 %) Valmetin liikevaihdosta.

Automaatiojärjestelmät-liiketoimintalinja	Q4/2023	Q4/2022	Muutos	2023	2022	Muutos
Saadut tilaukset (milj. euroa)	143	135	6 %	551	505	9 %
Liikevaihto (milj. euroa)	180	172	4 %	551	489	13 %
Henkilöstö (kauden lopussa)				2 330	2 050	14 %

Loka–joulukuussa Automaatiojärjestelmät-liiketoimintalinjan saadut tilaukset kasvoivat 6 prosenttia 143 miljoonaan euroon (135 milj. euroa). Niiden osuus Valmetin saaduista tilauksista oli 12 prosenttia (10 %). Saadut tilaukset kasvoivat Kiinassa, Etelä-Amerikassa sekä Aasian ja Tyynenmeren alueella, pysyivät edellisvuoden tasolla EMEA-alueella ja laskivat Pohjois-Amerikassa. Saadut tilaukset kasvoivat energia ja prosessi -liiketoiminnassa ja laskivat sellu ja paperi -liiketoiminnassa.

Vuonna 2023 Automaatiojärjestelmät-liiketoimintalinjan saadut tilaukset kasvoivat 9 prosenttia 551 miljoonaan euroon (505 milj. euroa), ja niiden osuus Valmetin saaduista tilauksista oli 11 prosenttia (10 %). Saadut tilaukset kasvoivat Pohjois-Amerikassa, Aasian ja Tyynenmeren alueella ja Kiinassa, pysyivät edellisvuoden tasolla EMEA-alueella ja laskivat Etelä-Amerikassa. Saadut tilaukset kasvoivat energia ja prosessi -liiketoiminnassa ja pysyivät edellisvuoden tasolla sellu ja paperi -liiketoiminnassa.

Automaatiojärjestelmät-liiketoimintalinjan liikevaihto loka-joulukuussa oli 180 miljoonaa euroa (172 milj. euroa), joka vastaa 12 prosenttia (11 %) Valmetin liikevaihdosta.

Vuonna 2023 Automaatiojärjestelmät-liiketoimintalinjan liikevaihto oli 551 miljoonaa euroa (489 milj. euroa), joka vastaa 10 prosenttia (10 %) Valmetin liikevaihdosta.

Prosessiteknologiat

Saadut tilaukset, liikevaihto ja vertailukelpoinen EBITA laskivat kaudella Q4/2023



Prosessiteknologiat-segmentti	Q4/2023	Q4/2022	Muutos	2023	2022	Muutos
Saadut tilaukset (milj. euroa)	432	644	-33 %	1 856	2 356	-21 %
Liikevaihto (milj. euroa)	615	672	-8 %	2 420	2 428	0 %
Vertailukelpoinen EBITA (milj. euroa)	25	38	-33 %	110	145	-24 %
Vertailukelpoinen EBITA, %	4,1 %	5,6 %		4,5 %	6,0 %	
Henkilöstö (kauden lopussa)				6 707	5 647	19 %

Loka-joulukuussa Prosessiteknologiat-segmentin saadut tilaukset laskivat 33 prosenttia 432 miljoonaan euroon (644 milj. euroa). Prosessiteknologioiden osuus Valmetin saaduista tilauksista oli 37 prosenttia (46 %). Pehmopaperin jatkojalostus (ostettu Körberin Tissue-liiketoiminta-alue), josta tuli osa Valmetia 2. marraskuuta 2023, kasvatti Prosessiteknologiat-segmentin saatuja tilauksia 40 miljoonalla eurolla. Valuuttakurssimuutokset vuoden 2022 vastaavan kauden valuuttakursseihin verrattuna laskivat saatuja tilauksia noin 19 miljoonalla eurolla.

Vuonna 2023 Prosessiteknologiat-segmentin saadut tilaukset laskivat 21 prosenttia 1 856 miljoonaan euroon (2 356 milj. euroa), ja niiden osuus Valmetin saaduista tilauksista oli 37 prosenttia (45 %). Pehmopaperin jatkojalostus (ostettu Körberin Tissue-liiketoiminta-alue), josta tuli osa Valmetia 2. marraskuuta 2023, kasvatti Prosessiteknologiat-segmentin saatuja tilauksia 40 miljoonalla eurolla. Valuuttakurssimuutokset vuoden 2022 vastaavan kauden valuuttakursseihin verrattuna laskivat saatuja tilauksia noin 53 miljoonalla eurolla.

Prosessiteknologiat-segmentin liikevaihto oli loka-joulukuussa 615 miljoonaa euroa (672 milj. euroa), joka vastaa 41 prosenttia (44 %) Valmetin liikevaihdosta. Pehmopaperin jatkojalostus kasvatti Prosessiteknologiat-segmentin liikevaihtoa 50 miljoonalla eurolla. Valuuttakurssimuutokset vuoden 2022 vastaavan kauden valuuttakursseihin verrattuna laskivat liikevaihtoa noin 10 miljoonalla eurolla.

Vuonna 2023 Prosessiteknologiat-segmentin liikevaihto oli 2 420 miljoonaa euroa (2 428 milj. euroa), joka vastaa 44 prosenttia (48 %) Valmetin liikevaihdosta. Pehmopaperin jatkojalostus kasvatti Prosessiteknologiat-segmentin liikevaihtoa 50 miljoonalla eurolla. Valuuttakurssimuutokset vuoden 2022 vastaavan kauden valuuttakursseihin verrattuna laskivat liikevaihtoa noin 55 miljoonalla eurolla.

Prosessiteknologiat-segmentin vertailukelpoinen EBITA laski loka-joulukuussa 25 miljoonaan euroon ja oli 4,1 prosenttia segmentin liikevaihdosta (38 milj. euroa ja 5,6 %). Vertailukelpoinen EBITA laski, koska kustannusinflaatio vaikutti joidenkin selluprojektien marginaaleihin ja joissakin pehmopaperiprojekteissa oli kustannusylityksiä.

Vuonna 2023 Prosessiteknologiat-segmentin vertailukelpoinen EBITA laski 110 miljoonaan euroon, ja oli 4,5 prosenttia segmentin liikevaihdosta (145 milj. euroa ja 6,0 %). Vertailukelpoinen EBITA laski, koska kustannusinflaatio vaikutti joidenkin selluprojektien marginaaleihin ja joissakin pehmopaperiprojekteissa oli kustannusylityksiä.

Sellu ja energia -liiketoimintalinja	Q4/2023	Q4/2022	Muutos	2023	2022	Muutos
Saadut tilaukset (milj. euroa)	227	280	-19 %	854	1 072	-20 %
Liikevaihto (milj. euroa)	268	284	-5 %	1 067	1 081	-1 %
Henkilöstö (kauden lopussa)				1 948	1 892	3 %

Loka-joulukuussa Sellu ja energia -liiketoimintalinjan saadut tilaukset laskivat 19 prosenttia 227 miljoonaan euroon (280 milj. euroa). Niiden osuus Valmetin saaduista tilauksista oli 20 prosenttia (20 %). Saadut tilaukset kasvoivat Etelä-Amerikassa, pysyivät edellisvuoden tasolla EMEA-alueella ja laskivat Kiinassa, Aasian ja Tyynenmeren alueella sekä Pohjois-Amerikassa. Saadut tilaukset kasvoivat energialiiketoiminnassa ja laskivat selluliiketoiminnassa.

Vuonna 2023 Sellu ja energia -liiketoimintalinjan saadut tilaukset laskivat 20 prosenttia 854 miljoonaan euroon (1 072 milj. euroa). Niiden osuus Valmetin saaduista tilauksista oli 17 prosenttia (21 %). Saadut tilaukset kasvoivat Kiinassa ja Etelä-Amerikassa ja laskivat EMEA-alueella, Pohjois-Amerikassa ja Aasian ja Tyynenmeren alueella. Saadut tilaukset laskivat sekä sellu- että energialiiketoiminnassa.

Sellu ja energia -liiketoimintalinjan loka-joulukuun liikevaihto oli 268 miljoonaa euroa (284 milj. euroa), joka vastaa 18 prosenttia (18 %) Valmetin liikevaihdosta.

Vuonna 2023 Sellu ja energia -liiketoimintalinjan liikevaihto oli 1 067 miljoonaa euroa (1 081 milj. euroa), joka vastaa 19 prosenttia (21 %) Valmetin liikevaihdosta.

Paperit-liiketoimintalinja	Q4/2023	Q4/2022	Muutos	2023	2022	Muutos
Saadut tilaukset (milj. euroa)	204	364	-44 %	1 002	1 285	-22 %
Liikevaihto (milj. euroa)	347	388	-11 %	1 353	1 347	0 %
Henkilöstö (kauden lopussa)				4 759	3 755	27 %

Loka-joulukuussa Paperit-liiketoimintalinjan saadut tilaukset laskivat 44 prosenttia 204 miljoonaan euroon (364 milj. euroa). Niiden osuus Valmetin saaduista tilauksista oli 18 prosenttia (26 %). Saadut tilaukset kasvoivat Etelä-Amerikassa ja Aasian ja Tyynenmeren alueella ja laskivat Pohjois-Amerikassa, Kiinassa ja EMEA-alueella. Saadut tilaukset kasvoivat pehmopaperi-, sekä pienet ja keskisuuret koneet -liiketoiminnoissa ja laskivat kartonki ja paperi- sekä massankäsittely ja kierrätyskuitu -liiketoiminnoissa. Pehmopaperin jatkojalostus (ostettu Körberin Tissue-liiketoiminta-alue), josta tuli osa Valmetia 2. marraskuuta 2023, kasvatti Paperit-liiketoimintalinjan saatuja tilauksia noin 40 miljoonalla eurolla.

Vuonna 2023 Paperit-liiketoimintalinjan saadut tilaukset laskivat 22 prosenttia 1 002 miljoonaan euroon (1 285 milj. euroa), ja niiden osuus Valmetin saaduista tilauksista oli 20 prosenttia (25 %). Saadut tilaukset kasvoivat Etelä-Amerikassa, pysyivät edellisvuoden tasolla Pohjois-Amerikassa ja laskivat EMEA-alueella, Kiinassa ja Aasian ja Tyynenmeren alueella. Saadut tilaukset kasvoivat pienet ja keskisuuret koneet -liiketoiminnassa ja pehmopaperiliiketoiminnassa ja laskivat massankäsittely ja kierrätyskuitu- sekä kartonki ja paperi -liiketoiminnoissa. Pehmopaperin jatkojalostus (ostettu Körberin Tissue-liiketoiminta-alue), josta tuli osa Valmetia 2. marraskuuta 2023, kasvatti Paperit-liiketoimintalinjan saatuja tilauksia noin 40 miljoonalla eurolla.

Paperit-liiketoimintalinjan liikevaihto loka-joulukuussa oli 347 miljoonaa euroa (388 milj. euroa), joka vastaa 23 prosenttia (25 %). Valmetin liikevaihdosta. Pehmopaperin jatkojalostus kasvatti Paperit-liiketoimintalinjan liikevaihtoa 50 miljoonalla eurolla.

Vuonna 2023 Paperit-liiketoimintalinjan liikevaihto oli 1 353 miljoonaa euroa (1 347 milj. euroa), joka vastaa 24 prosenttia (27 %) Valmetin liikevaihdosta. Pehmopaperin jatkojalostus kasvatti Paperit-liiketoimintalinjan liikevaihtoa 50 miljoonalla eurolla.

Rahavirta ja rahoitus

Liiketoiminnan rahavirta oli loka-joulukuussa 123 miljoonaa euroa (-13 milj. euroa) ja vuonna 2023 352 miljoonaa euroa (36 milj. euroa). Nettokäyttöpääoman muutos rahavirtalaskelmassa oli -55 miljoonaa euroa (-188 milj. euroa) loka-joulukuussa ja -180 miljoonaa euroa (-399 milj. euroa) vuonna 2023.

Nettokäyttöpääoma oli 191 miljoonaa euroa (-82 milj. euroa) katsauskauden lopussa. Pehmopaperin jatkojalostus, josta tuli osa Valmetia 2. marraskuuta 2023, kasvatti nettokäyttöpääomaa 92 miljoonalla eurolla. Valmetin nettokäyttöpääomaprofiili on muuttunut, kun vakaan liiketoiminnan osuus on kasvanut. Vakaa liiketoiminta sitoo tyypillisesti enemmän nettokäyttöpääomaa kuin projektiliiketoiminta. Lisäksi varastot ovat edelleen korkealla tasolla, ja suurten pitkäaikaisten projektien maksuaikatauluilla on merkittävä vaikutus nettokäyttöpääoman kehitykseen.

Rahavirta investointien jälkeen oli loka-joulukuussa -316 miljoonaa euroa (-45 milj. euroa) ja vuonna 2023 -181 miljoonaa euroa (56 milj. euroa).

Yhtiökokouksen päätöksen mukaisesti Valmet maksoi 5. huhtikuuta 2023 vuodelta 2022 maksettavan osingon ensimmäisen erän, joka oli 120 miljoonaa euroa eli 0,65 euroa osakkeelta. Toinen erä, myös 0,65 euroa osakkeelta ja yhteensä 120 miljoonaa euroa, maksettiin 12. lokakuuta 2023.

Nettovelka/EBITDA -suhdeluku oli 1,46 (0,78) ja nettovelkaantuneisuusaste 40 prosenttia (20 %) joulukuun lopussa. Omavaraisuusaste oli 43 prosenttia (49 %). Korolliset velat olivat 1 484 miljoonaa euroa (809 milj. euroa) ja korolliset nettovelat 1 027 miljoonaa euroa (502 milj. euroa) katsauskauden lopussa. Nettovelan ja nettovelkaantumisasteen kasvu johtuu pääosin pehmopaperin jatkojalostusliiketoiminnan ostosta.

Valmetin velkojen keskimääräinen korko oli 4,5 prosenttia ja pitkäaikaisten velkojen keskimääräinen maturiteetti 3,0 vuotta joulukuun lopussa. Vuokrasopimusvelkoja ei ole sisällytetty näiden kahden avainluvun laskentaan.

Valmet tiedotti 27. syyskuuta 2023 allekirjoittaneensa 175 miljoonan euron lainasopimuksen Euroopan investointipankin (EIP) kanssa. Laina nostettiin 5. lokakuuta 2023, ja sen maturiteetti on kahdeksan vuotta. Lainajärjestelyn tarkoituksena on tukea Valmetin tutkimus- ja kehitystoimenpiteitä keskittyen teknologioihin, jotka korvaavat fossiilisia polttoaineita uusiutuvilla. Lainajärjestelyllä rahoitetaan yhtiön tutkimus- ja kehitystoimenpiteitä vuosina 2023–2026.

Valmet tiedotti 7. heinäkuuta 2023, että Körber Groupin Tissue-liiketoiminta-alueen ostolla rahoittamaan kahdella rahoitusfasilitetilla, 250 miljoonan euron lainalla, joka erääntyy tammikuussa 2028, ja 150 miljoonan euron lainalla, joka erääntyy marraskuussa 2025. Lainat nostettiin yrityskaupan toteutumispäivänä 2. marraskuuta 2023.

Valmetin maksuvalmius oli vahva katsauskauden lopussa rahavarojen ollessa 432 miljoonaa euroa (277 milj. euroa) ja lyhytaikaisten korollisten rahoitusvarojen 25 miljoonaa euroa (30 miljoonaa euroa). Valmetin maksuvalmiutta turvasi 300 miljoonan euron komittoitu luottolimiittisopimus, joka oli nostamatta raportointikauden lopussa. Lokakuussa Valmet käytti toisen ja viimeisen yhden vuoden jatko-option, ja luottolimiittisopimus erääntymistä jatkettiin lokakuulle 2026. Lisäksi maksuvalmiutta turvasi 300 miljoonan euron yritystodistusohjelma, josta oli käytössä 44 miljoonaa euroa raportointikauden lopussa.

Investoinnit

Bruttoinvestoinnit (ilman yrityshankintoja ja käyttöoikeusomaisuuseriä) olivat loka-joulukuussa 36 miljoonaa euroa (32 milj. euroa), josta ylläpitoinvestointien osuus oli 19 miljoonaa euroa (11 milj. euroa).

Vuonna 2023 bruttoinvestoinnit (ilman yrityshankintoja ja käyttöoikeusomaisuuseriä) olivat 125 miljoonaa euroa (112 milj. euroa), josta ylläpitoinvestointien osuus oli 57 miljoonaa euroa (37 milj. euroa).

Yrityshankinnat ja -myynnit

Yrityshankinnat

NovaTech Automationin Prosessiautomaatioratkaisut-liiketoiminta

Valmet tiedotti 9. marraskuuta 2022 allekirjoittaneensa sopimuksen yhdysvaltalaisen NovaTech Automationin Prosessiautomaatioratkaisut-liiketoiminnan ostamisesta. 3. tammikuuta 2023 Valmet tiedotti saaneensa oston päätökseen. Kaupan arvoa ei julkistettu. Ostettu liiketoiminta on erikoistunut erä-, jatkuvien ja hybridiprosessien ohjauksen ja optimoinnin ratkaisuihin. Se palvelee lähinnä prosessiteollisuuden asiakkaita esimerkiksi elintarvike-, lääke- ja kemianteollisuudessa. NovaTech Automationin Prosessiautomaatioratkaisut-liiketoiminnan liikevaihto oli noin 18 miljoonaa dollaria, ja se työllisti 76 henkeä Yhdysvalloissa, Alankomaissa ja Belgiassa. NovaTech Automationin muu liiketoiminta ei kuulunut kauppaan. Ostettu liiketoiminta integroitiin Valmetin Automaatiojärjestelmät-liiketoimintalinjaan, ja se sisällytettiin Valmetin taloudelliseen raportointiin vuoden 2023 ensimmäisestä neljänneksestä alkaen.

Körberin Tissue-liiketoiminta-alue

Valmet tiedotti 7. heinäkuuta 2023 allekirjoittaneensa sopimuksen Körber Groupin Tissue-liiketoiminta-alueen ostamisesta. 3. marraskuuta 2023 Valmet tiedotti saaneensa oston

päätökseen. Körberin Tissue-liiketoiminta-alue on erikoistunut innovatiivisiin jatkojalostus- ja pakkausteknologioihin sekä palveluihin pehmopaperiteollisuudelle. Vuonna 2022 sen liikevaihto oli 305 miljoonaa euroa ja oikaistu käyttökateprosentti (EBITDA) noin 12 prosenttia. Vuonna 2023 liikevaihto oli 296 miljoonaa euroa, josta 76 miljoonaa euroa kirjattiin Valmetille. Yhtiöllä on vahva ja kasvava palveluliiketoiminta, jonka osuus kokonaisliikevaihdosta oli 36 prosenttia vuonna 2022. Körberin Tissue-liiketoiminta-alue työllistää noin 1 170 työntekijää Italiassa, Brasiliassa, Yhdysvalloissa, Kiinassa ja Japanissa.

Yrityskaupan velaton arvo oli noin 380 miljoonaa euroa riippuen tavanomaisista yrityskaupan toteuttamisen jälkeisistä oikaisueristä. Kauppahinta maksettiin käteisellä toteutumisen yhteydessä. Valmet rahoitti yritysoston velalla. Yritysoston rahoituspaketti koostui kahdesta rahoitusfasiliteetista: 250 miljoonan euron lainasta, joka erääntyy tammikuussa 2028, ja 150 miljoonan euron lainasta, joka erääntyy kahden vuoden kuluttua kaupan toteutumisesta.

Valmet arvioi, että yritysosto tuo myynti-, palvelu- ja kustannussynergiaetuja 8 miljoonan euron arvosta vuoden 2026 loppuun mennessä. Ostettu liiketoiminta integroitiin Valmetin Paperit-liiketoimintalinjaan erillisenä liiketoimintayksikkönä, joka on nimeltään Pehmopaperin jatkojalostus. Se on sisällytetty Valmetin taloudelliseen raportointiin vuoden 2023 viimeisestä neljänneksestä alkaen. Valmetin raportoinnissa liiketoiminnan prosessiteknologiaosuus yhdistetään Paperit-liiketoimintalinjaan ja palveluosuus Palvelut-liiketoimintalinjaan.

Siemens AG:n prosessikaasukromatografia-liiketoiminta

Valmet tiedotti 17. heinäkuuta 2023 allekirjoittaneensa sopimuksen Siemens AG:n prosessikaasukromatografia-liiketoiminnan ostamisesta. Yrityskaupan velaton arvo on 102,5 miljoonaa euroa tavanomaisten yrityskaupan oikaisuerien jälkeen. Kaupan arvioidaan toteutuvan aikaisintaan 1. huhtikuuta 2024 irrottautumistoimenpiteiden ja tavanomaisten kaupan päätöstoimenpiteiden valmistuttua.

Siemensin prosessikaasukromatografia-liiketoiminta on alansa markkinajohtaja Maxum II-kaasukromatografia-alusta-, järjestelmäintegraatio- ja asiakaspalvelutarjoomallaan. Kaasukromatografaja käytetään mittaamaan kaasujen ja höyrystettävien nesteiden kemiallista koostumusta kaikissa teollisuuden tuotantovaiheissa. Ostettavan liiketoiminnan liikevaihto vuonna 2022 oli noin 120 miljoonaa euroa ja pro-forma oikaistu EBITDA-marginaali noin 10 prosenttia. Liiketoiminta työllistää noin 300 henkeä, ja sen päätoimipisteet ovat Yhdysvalloissa, Saksassa ja Singaporessa. Ostettu liiketoiminta on suunniteltu integroitavan Valmetin Automaatiojärjestelmät-liiketoimintalinjaan erillisenä liiketoimintayksikkönä.

Demuth

Valmet tiedotti 22. joulukuuta 2023 tehneensä sopimuksen Demuthin ostamisesta. Demuth on brasilialainen selluteollisuuden puunkäsittelyratkaisuihin erikoistunut yritys. Yrityskaupan arvoa ei julkistettu. Yrityskauppa edellyttää kilpailuviranomaisten hyväksyntää, ja sen arvioidaan toteutuvan vuoden 2024 toisen tai kolmannen neljänneksen aikana.

Yhtiöllä on kaksi tuotantolaitosta Etelä-Brasiliassa. Demuthin liikevaihto on noin 20–30 miljoonaa euroa vuodessa, ja yritys työllistää noin 300–400 henkilöä. Demuth koostuu "Demuth Máquinas" ja "Estruturas Metálicas Demuth" -yrityksistä.

Yritysmyyntit

Valmet ei tehnyt yritysmyyntejä tammi–joulukuussa 2023.

Tutkimus ja kehitys

Valmetin tutkimus- ja kehityskulut vuonna 2023 olivat 114 miljoonaa euroa eli 2,1 prosenttia liikevaihdosta (95 miljoonaa euroa ja 1,9 %). Tutkimus- ja kehitystyötä tehdään pääasiassa Suomessa ja Ruotsissa liiketoimintalinjojen tutkimus- ja kehitysorganisaatioissa sekä pilottilaitoksissa. Lisäksi tutkimus- ja kehitystyötä tehdään verkostoissa yhdessä asiakkaiden, toimittajien, tutkimuslaitosten ja yliopistojen kanssa. Vuoden 2023 lopussa tutkimus- ja kehitystehtävissä toimi 551 henkilöä (508 henkilöä). Valmetin T&K-henkilöstön määrää on kasvattanut tutkimus-, kehitys- ja innovaatio-ohjelma Beyond Circularity, jossa Valmet yhdessä ekosysteemin kanssa kehittää ja luo asiakasteollisuuksille valmiuksia muuntautua hiilineutraaliksi sekä edistää vihreää siirtymää.

Valmetin tutkimus- ja kehitystyötä ohjaavat asiakastarpeet, kuten tuotannon ja resurssien käytön tehostaminen, raaka-aineista saatavan arvon maksimointi sekä uusien tulonlähteiden, innovaatioiden ja teknologioiden kehittäminen.

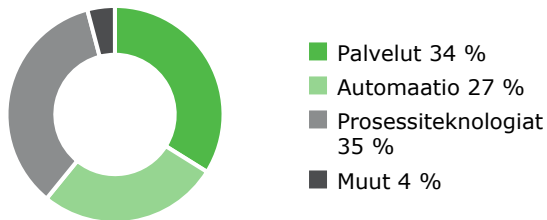
Valmet kehittää kilpailukykyisiä, johtavia tuotanto- ja automaatioteknologioita sekä palveluita. Parantaakseen raaka-aine-, vesi- ja energiatehokkuutta asiakkaiden tuotantoprosesseissa Valmet yhdistää digitalisaatiota, prosessiteknologiaa, virtauksensäätöä, automaatiojärjestelmiä ja palveluita. Valmet myös kehittää ratkaisuja fossiilisten materiaalien korvaamiseen uusiutuvilla materiaaleilla ja uusien korkean lisäarvon lopputuotteiden valmistamiseen.

Henkilöstö

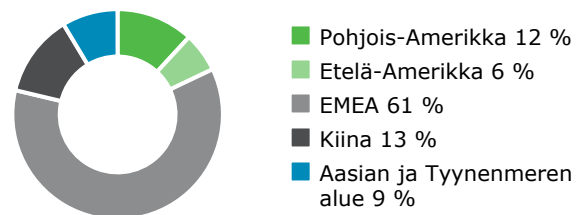
Henkilöstö	31.12.2023	31.12.2022	Muutos	30.9.2023
Palvelut	6 493	6 307	3 %	6 470
Automaatio	5 171	4 842	7 %	5 129
Virtauksensäätö	2 841	2 792	2 %	2 835
Automaatiojärjestelmät	2 330	2 050	14 %	2 294
Prosessiteknologiat	6 707	5 647	19 %	5 685
Sellu ja energia	1 948	1 892	3 %	1 945
Paperit	4 759	3 755	27 %	3 740
Muut	789	752	5 %	782
Yhteensä	19 160	17 548	9 %	18 066

Henkilöstö	31.12.2023	31.12.2022	Muutos	30.9.2023
Pohjois-Amerikka	2 273	2 040	11 %	2 169
Etelä-Amerikka	1 164	833	40 %	875
EMEA	11 644	10 787	8 %	11 057
Kiina	2 432	2 323	5 %	2 354
Aasian ja Tyynenmeren alue	1 647	1 565	5 %	1 611
Yhteensä	19 160	17 548	9 %	18 066

Henkilöstö segmenteittäin, 31.12.2023



Henkilöstö alueittain, 31.12.2023



Vuonna 2023 Valmetin palveluksessa oli keskimäärin 18 130 henkilöä (16 554). Henkilöstömäärä oli joulukuun lopussa 19 160 (17 548). Henkilöstökulut vuonna 2023 olivat yhteensä 1 292 miljoonaa euroa (1 171 milj. euroa), josta palkkojen ja palkkioiden osuus oli 1 019 miljoonaa euroa (920 milj. euroa).

Muutoksia Valmetin johtoryhmässä

Valmet tiedotti 14. helmikuuta 2023, että Valmetin EMEA-alueen johtaja Vesa Simola on päättänyt jatkaa uraansa yhtiön ulkopuolella. Vesa Simola jatkoi Valmetin johtoryhmän jäsenenä ja yhtiön EMEA-alueen johtajana toukokuun 2023 loppuun.

Valmet tiedotti 28. huhtikuuta 2023, että tekniikan tohtori, KTM Tero Kokko on nimitetty Valmetin EMEA-alueen johtajaksi 1. kesäkuuta 2023 alkaen. Uudessa tehtävässään Tero Kokko on Valmetin johtoryhmän jäsen ja raportoi toimitusjohtaja Pasi Laineelle. Tero Kokko toimi aiemmin Valmetin Palvelut-liiketoimintalinjassa Kudokset-yksikön johtajana. Tätä ennen hän työskenteli eri johtotehtävissä Cargotecissa ja siihen kuuluvassa Kalmarissa vuodesta 2011 sekä Metson automaatioliiketoiminnassa vuosina 2004–2011.

Valmet tiedotti 21. kesäkuuta 2023, että DI, MBA Petri Rasinmäki on nimitetty Valmetin Paperit-liiketoimintalinjan johtajaksi 1. syyskuuta 2023 alkaen. Uudessa tehtävässään Petri Rasinmäki on Valmetin johtoryhmän jäsen ja raportoi toimitusjohtaja Pasi Laineelle. Petri Rasinmäki työskenteli aiemmin Valmetin Paperit-liiketoimintalinjassa Kartonki- ja paperitehtaat -liiketoimintayksikön johtajana. Ennen tätä hän on työskennellyt eri johto- ja päällikkötehtävissä Valmetissa ja Metsossa vuodesta 2004. Jari Vähäpesola, aiempi Paperit-liiketoimintalinjan johtaja, jäi eläkkeelle pitkän ja menestyksekkään Valmet-uransa jälkeen 1. joulukuuta 2023.

Valmet tiedotti 18. elokuuta 2023, että Valmetin hallitus on hyväksynyt Valmetin toimitusjohtaja Pasi Laineen eron ja siihen liittyvät ehdot. Hallitus on aloittanut seuraajan haun. Pasi Laine jatkaa Valmetin toimitusjohtajana kunnes seuraaja on nimitetty ja valmis astumaan tehtävään.

Valmet tiedotti 22. elokuuta 2023, että Valmetin henkilöstö- ja liiketoiminnan kehitysjohtaja Julia Macharey on päättänyt jättää yhtiön siirtyäkseen uuteen tehtävään Valmetin ulkopuolelle. Julia Macharey jatkoi tehtävässään tammikuun 2024 loppuun saakka.

Investointeja tuotantoon

Valmet tiedotti 2. toukokuuta 2023, että se jatkaa puristinhuopavalmistuksensa vahvistamista Tampereella ja investoi uuteen kutomakoneeseen ja lämpökäsittelykoneeseen elokuussa 2022 ilmoitetun, käynnissä olevan puristinhuopainvestoinnin lisäksi. Uuden investoinnin arvoa ei julkisteta. Investointi varmistaa Valmetin puristinhuopatuotantokapasiteetin riittävyyden tuleville vuosille ja vahvistaa yhtiön asemaa yhtenä johtavista puristinhuopatoimittajista maailmassa.

Vaikutukset Venäjän hyökkäyksestä Ukrainaan

Valmetin vetäytyminen Venäjältä saatiin päätökseen joulukuussa 2023. Valmetilla ei ollut työntekijöitä Venäjällä toisen vuosipuoliskon aikana (vuoden 2022 lopussa Venäjällä oli noin 30 työntekijää).

Strategiset tavoitteet ja niiden toteuttaminen

Valmetin strategia on: Valmet kehittää ja toimittaa kilpailukykyisiä ja luotettavia prosessiteknologioita, palveluja ja automaatiota sellu-, paperi- ja energiateollisuudelle. Automaatio-liiketoimintamme kattaa laajasti eri prosessiteollisuuden aloja maailmanlaajuisesti. Olemme sitoutuneet parantamaan asiakkaidemme suorituskykyä ainutlaatuisen tarjoomamme ja palvelutapamme avulla.

Valmetin missio on "Uusiutuvista raaka-aineista kestäviä ja vastuullisia tuloksia". Valmetin visiona on tulla maailman parhaaksi asiakkaidemme palvelussa ja teollisuudenalojen viemisessä eteenpäin.

Valmet pyrkii saavuttamaan strategiset tavoitteensa jatkuvalla parantamisella ja uudistumisella. Valmetilla on seuraavat toiminnan painopisteet (Must-Win): erinomainen asiakasosaaminen, johtajuus teknologioissa ja innovaatioissa, erinomaiset prosessit sekä voittajajoukkue. Valmetilla on myös valikoidut liiketoiminnan kiihdyttäjät.

Valmetin palvelu- ja tuotetarjonta koostuu asiakkaiden lopputuotteiden arvoa nostavista prosessiteknologioista, automaatiojärjestelmistä ja virtauksensäätöratkaisuksista, tuottavuutta parantavista palveluista, tehtaiden uudistuksista sekä uusista kustannustehokkaista teknologioista ja ratkaisuksista raaka-aineiden ja energian käytön optimoimiseksi.

Valmetilla on vuosittainen strategiaprosessi, jossa muun muassa arvioidaan Valmetin strategiaa, painopisteitä ja taloudellisia tavoitteita.

Valmetin taloudelliset tavoitteet ovat seuraavat:

Taloudelliset tavoitteet

- Palvelu- ja Automaatio-segmenttien liikevaihdon kasvu yli kaksi kertaa markkinoiden kasvun
- Prosessiteknologiat-segmentin liikevaihto ylittää markkinoiden kasvun
- Vertailukelpoinen EBITA: 12–14 %
- Vertailukelpoinen sitoutuneen pääoman tuotto (ROCE) ennen veroja: vähintään 15 %
- Maksettu osinko vähintään 50 % nettotuloksesta

Toimet tavoitteen Vertailukelpoinen EBITA 12–14 % saavuttamiseksi

Valmet keskittyy jatkossakin kannattavuuden parantamiseen toteuttamalla toiminnan painopisteitä (Must-Win), jotka ovat erinomainen asiakasosaaminen, johtajuus teknologioissa ja innovaatioissa, erinomaiset prosessit sekä voittajajoukkue. Valmet tavoittelee vertailukelpoisen EBITA-marginaalin parantamista kaikissa kolmessa segmentissä (Palvelut, Automaatio ja Prosessiteknologiat).

Erinomainen asiakasosaaminen

Valmet pyrkii vahvistamaan asiakaspohjaansa tehokkailla myynnin johtamisen käytänteillä ja vaalimalla läheisiä asiakassuhteita. Valmetin tavoitteena on kasvattaa markkinaosuutta Palvelut- ja Automaatio-segmenteissä kasvamalla yli kaksi kertaa markkinoiden kasvun. Prosessiteknologiat-segmentissä Valmet pyrkii säilyttämään markkinaosuuksensa ja kasvattamaan sitä.

Johtajuus teknologioissa ja innovaatioissa

Valmet tunnetaan maailmanluokan teknologiasta. Pyrimme jatkuvasti tuomaan markkinoille edistyksellisiä ja innovatiivisia ratkaisuja. Lisäksi painotamme erityisesti tuotteiden kustannuskilpailukykyä.

Erinomaiset prosessit

Valmet kehittää ja parantaa jatkuvasti prosessejaan. Valmet pyrkii varmistamaan erinomaisen projektinhallinnan ja -toteuttamisen. Toimitusketjun hallinta ja tehokas hankintatoimi ovat keskiössä. Valmet myös virtaviivaistaa toimintaprosessejaan ja uudistaa toiminnanohjausjärjestelmäänsä (ERP).

Voittajajoukkue

Valmetilla on vahva kotikenttä Pohjoismaissa, mutta olemme myös kasvattaneet hankintaa, tuotantoa ja suunnitteluresursseja alemman kustannustason maissa. Yhtiö investoi paljon työntekijöihinsä, etenkin globaalilla koulutusportfoliollaan, joka tukee toiminnan painopistealueiden toteuttamista.

Edistyminen kestävässä kehityksessä

Vuonna 2023 Valmet jatkoi järjestelmällistä vastuullisuustyötään Sustainability360°-ohjelmansa mukaisesti, ja työssä painottui vahvasti yhtiön ilmasto-ohjelma.

Ympäristö

Vuonna 2023 Valmet edistyi hyvin ilmasto-ohjelmassaan. Ohjelma sisältää neljä tavoitetta vuoteen 2030 mennessä: hiilidioksidipäästöjen vähentäminen 20 prosentilla toimitusketjussa ja 80 prosentilla omassa toiminnassa, Valmetin nykyisten teknologioiden energiankulutuksen vähentäminen entisestään 20 prosentilla sekä täysin hiilineutraalin tuotannon mahdollistaminen sellu-, paperi- ja energiateollisuuden asiakkaille. Yhtiö saavutti yhden ohjelman neljästä tavoitteesta etuajassa ja voi nyt mahdollistaa hiilineutraalin tuotannon sellu-, paperi- ja energiateollisuuden asiakkaille. Omassa toiminnassaan yhtiö teki merkittäviä energiatehokkuusinvestointeja toimipaikkojensa hiilidioksidipäästöjen vähentämiseksi. Vuoden 2023 loppuun mennessä Valmet saavutti täysin (100 %) hiilidioksidineutraalin sähkön hankinnan Suomessa ja Ruotsissa. Scope 1- ja Scope 2 -kokonaispäästöt vähenivät 51 % vuoden 2019 perustasosta. Toimittajien vastuullisuusohjelma jatkui, ja tavoitteena on, että kaikki fyysisten tavaroiden avain- ja päätoimittajat, joita on yhteensä noin 150, sitoutetaan ohjelmaan osana Valmetin ilmasto-ohjelman toimenpiteitä vuoden 2024 loppuun mennessä.

Vuoden 2023 aikana noin 80 toimittajaa sitoutettiin ilmastotyöhön vastuullisuusohjelman kautta. Valmet myös jatkoi nykyisten teknologioidensa energiatehokkuuden parantamista entisestään.

Beyond Circularity -ohjelman toteutus jatkui vuonna 2023. Tällä Valmetin johtamalla tutkimus- ja kehitysohjelmalla ja ekosysteemillä vauhditetaan vihreää siirtymää. Ohjelman kaikilla kuudella osa-alueella on käynnissä useita tutkimus- ja kehityshankkeita. Ne edistävät kestävästä kasvusta kehittäen uusia ratkaisuja, joilla jätteitä ja päästöjä muutetaan arvokkaiksi resursseiksi. Ohjelmaan on liittynyt jo yli 130 kumppania ja yli 90 sisäistä tutkimus- ja kehitysprojektia kaikista eri liiketoimintalinjoista on hyväksytty ohjelmaan.

Yhteiskunta

Valmetin henkilöstömäärä kasvoi vuonna 2023 yli 19 000:een työntekijään orgaanisen kasvun ja yritysostojen myötä.

Vuoden aikana Valmet toteutti kuudennen OurVoice-henkilöstökyselynsä, joka antaa arvokasta palautetta kuinka kehittää Valmetia entistä vahvemiksi ja yhtenäisemmiksi työyhteisöiksi. Henkilöstön yleinen sitoutuminen parani hieman ja vastasi näin vuodelle 2023 asetettuun tavoitteeseen. Vuoden 2023 viimeisellä neljänneksellä jokainen tiimi piti tulosten pohjalta keskustelun toimenpidesuunnitelmasta. Vuoden aikana Valmet käynnisti myös uuden Refocus-kampanjan, jonka tavoitteena on tarkastella ja kehittää työtapoja niin, että ne tukevat henkilöstöä parhaalla mahdollisella tavalla. Lisäksi yhtiö sai päätökseen uudistetun väliarviointiprosessin ja hyödynsi vuotuisessa palkkasuunnittelussaan tarkennettuja suosituksia, joilla esihenkilöitä ohjataan kohdistamaan palkankorotuksia hyvin suoriutuville työntekijöille. Lisäksi Valmet aloitti palkkojen yhdenvertaisuustarkastelun valmistautuakseen tulevaan EU:n palkkauksen läpinäkyvyyttä koskevaan direktiiviin.

Vuonna 2023 Valmet saavutti kaikkien aikojen alhaisimman kokonaistapaturmataajuutensa (TRIF) omien ja ulkoisten työntekijöiden osalta. Vuoden 2023 lopussa TRIF-kokonaistapaturmataajuus Valmetin omien työntekijöiden osalta oli 3,0 (3,2 vuoden 2022 lopussa) ja ulkoisten työntekijöiden osalta 4,6 (4,7).

Kuolemaan johtavien työtapaturmien ja pysyvien vammojen estämiseksi Valmet otti käyttöön neljä elämää turvaavaa sääntöä, joita pidetään ratkaisevan tärkeinä vakavien haittojen ehkäisemisessä. Lisäksi yhtiö järjesti nostamisen ja suljettujen tilojen turvallisuutta koskevia kampanjoita sekä kehitti turvallisuuskulttuuria uusilla viestintä- ja koulutustoimilla.

Valmet laajensi globaalia sosiaalisen vastuun ohjelmaansa vuoden 2022 lopulla ja jatkoi paikallisten hankkeiden toteuttamista vuonna 2023. Ohjelma perustuu kolmeen tiedettä, luontoa ja tasavertaisia mahdollisuuksia tukevaan teemaan: "kohti tulevaisuutta tieteen avulla", "planeetan suojeleminen seuraavia sukupolvia varten" ja "tasa-arvoiset mahdollisuudet hyvinvointiin".

Hallinto

Osana Valmetin globaalia toimittajien vastuullisuuden hallintaprosessia vuonna 2023 tehtiin yhteensä 43 toimittajien vastuullisuusauditointia 15 maassa yhdessä ulkopuolisen sertifioidun auditorin kanssa. Toimittajien kanssa vuonna 2023 sovituista korjaavista toimenpiteistä 73 % oli toteutettu ja vahvistettu vuoden loppuun mennessä. Lisäksi vuoden 2023 loppuun mennessä yli 130 toimittajaa oli sitoutunut toimittajien vastuullisuusohjelmaan vuodesta 2018 lähtien. Valmet valmistautui myös uuteen hiilirajamekanismiin, joka tulee olemaan yksi yhtiön toimitusketjuorganisaation painopistealueista.

Vuonna 2023 Valmet uudisti toimintaohjeensa. Vuoden 2023 loppuun mennessä 89 % henkilöstöstä oli suorittanut Valmetin toimintaohjetta koskevan pakollisen verkkokoulutuksen. Valmetin etiikan ja vaatimustenmukaisuuden ohjelma vahvistaa toimintaohjeen periaatteita. Ohjelman toteutus jatkui vuonna 2023. Valmet perusti etiikan ja vaatimustenmukaisuuden verkoston, jonka jäsenet jakavat tietoa omissa organisaatioissaan ja toimivat paikallisina yhteishenkilöinä etiikkaan ja vaatimustenmukaisuuteen liittyvissä asioissa.

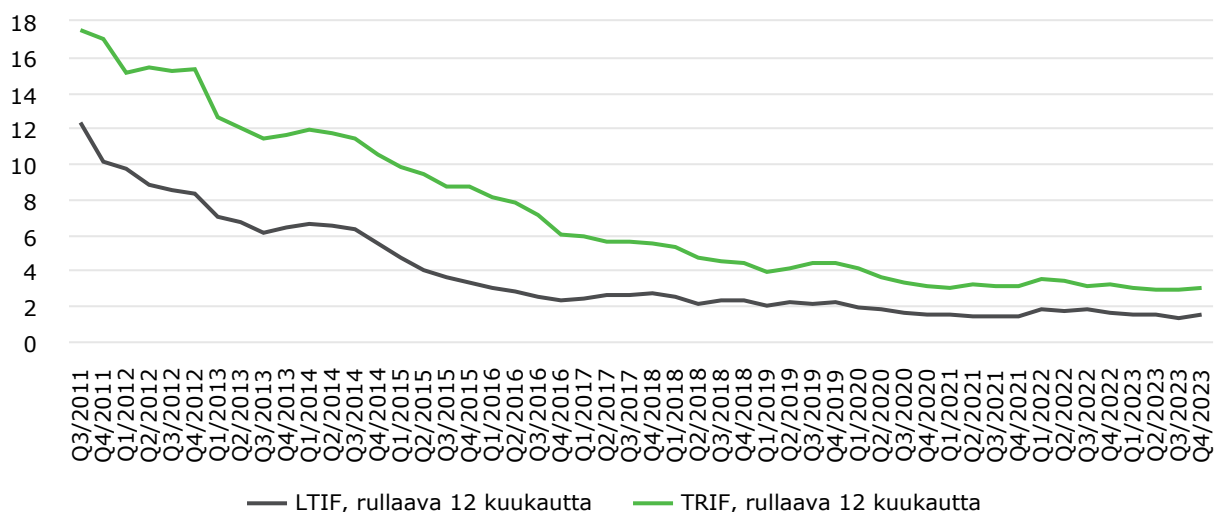
Osana asianmukaisen huolellisuuden due diligence -prosessejaan Valmet jatkoi toimipaikkakohtaisia vaikutustenarviointeja erityisesti korkean riskin maissa ja teki vaikutustenarvioinnin Puolassa.

Vuonna 2023 Valmet valmistautui tulevaan EU:n kestävyysraportointidirektiiviin (CSRD) tekemällä kaksoisolennaisuuden arvioinnin ja analysoimalla nykyisen raportointinsa jäljellä olevia puutteita. Yhtiö alkoi myös valmistella ESG-datan kehitysohjelmaa raportointitarpeiden tueksi.

Valmetin tavoitteena on, että vähintään 80 % sen henkilöstöstä työskentelee kansainvälisten ISO-standardien mukaisesti sertifioituissa toiminnoissa laadun (9001:2015), ympäristön (14001:2015) ja terveyden ja turvallisuuden (45001:2018) johtamisjärjestelmien osalta vuoteen 2025 mennessä. Vuoden 2023 lopussa tämä tavoite oli jo saavutettu laadun (9001:2015) suhteen (82 %) ja johtamisjärjestelmien kattavuus ympäristön (77 %) ja terveyden ja turvallisuuden (75 %) osalta parani edelleen.

Valmet valittiin vuonna 2023 Dow Jonesin kestävä kehityksen indekseihin (DJSI World ja DJSI Europe) kymmenentenä vuotena peräkkäin. Valmet sai myös parhaan luokituksen MSCI ESG -arvioinnissa ja kultamitalin EcoVadisn vastuullisuusarvioinnissa, ja saavutti CDP:n ilmasto-ohjelman listauksessa tason A. Yhtiö valittiin mukaan myös S&P Globalin vastuullisuuden vuosikirjaan.

Tapaturmataajuus (LTIF)¹ ja kokonaistapaturmataajuus (TRIF)², omat työntekijät



¹ Tapaturmataajuus viittaa vähintään yhden työpäivän poissaoloon johtaneisiin tapaturmiin miljoonaa työtuntia kohden.

² Tapaturmataajuus (LTIF) mukaan lukien lääkintää vaatineet ja työtä rajoittavat tapaturmat

Oikeudenkäynnit ja vaateet

Valmetia vastaan on eri maissa vireillä lukuisia eri perusteilla nostettuja oikeudenkäyntejä ja eri perusteisiin nojaavia oikeudellisia vaateita ja erimielisyyksiä mukaan lukien tuotevastuuoikeudenkäyntejä ja -vaateita sekä Valmetin toimituksiin liittyviä oikeudellisia erimielisyyksiä. Valmet on myös kantajana useissa oikeudenkäynneissä. Vaikka jotkut vaateista ovat huomattavia, tämänhetkisen parhaan ymmärryksensä mukaan Valmetin johto arvioi, että näiden oikeudenkäyntien, vaateiden ja erimielisyyksien lopputuloksella ei tule olemaan olennaista haitallista vaikutusta Valmetin asemaan, kun otetaan huomioon niiden tueksi tällä hetkellä esitetyt perusteet, tehdyt varaukset, voimassa olevat vakuutukset ja Valmetin koko liiketoiminnan laajuus.

Selvitys hallinto- ja ohjausjärjestelmästä (Corporate Governance Statement) sekä palkitsemisraportti

Valmet on julkaissut vuodelta 2022 erillisen selvityksen hallinto- ja ohjausjärjestelmästä sekä palkitsemisraportin suomalaisten listayhtiöiden hallinnointikoodin suositusten mukaisesti. Selvitykset kattavat myös muita keskeisiä hallinnoinnin osa-alueita, ja ne on julkaistu erillään hallituksen toimintakertomuksesta Valmetin verkkosivuilla osoitteessa www.valmet.com/hallinointi.

Osakkeet ja osakkeenomistajat

Osakepääoma sekä osakkeiden ja osakkeenomistajien määrä

	31.12.2023	31.12.2022
Osakepääoma, euroa	140 000 000	140 000 000
Osakkeiden lukumäärä	184 529 605	184 529 605
Omat osakkeet	368 500	344 775
Ulkona olevat osakkeet	184 161 105	184 184 830
Markkina-arvo, milj. euroa	4 818	4 643
Osakkeenomistajien lukumäärä	100 752	89 056

Omistus rakenne 31. joulukuuta 2023



- Hallintarekisteröidyt ja ulkomaiset omistajat 39,1 %
- Suomalaiset yksityissijoittajat 17,5 %
- Suomalaiset instituutiot, yritykset ja yhteisöt 43,4 %

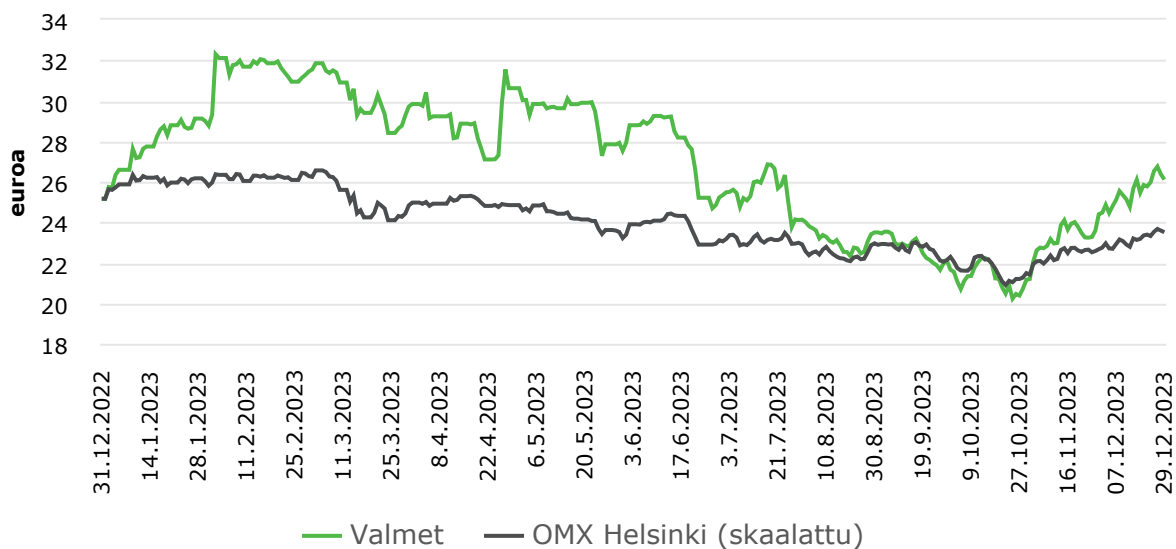
Kaupankäynti osakkeella

Kaupankäynti Valmetin osakkeella Nasdaq Helsingissä	1.1. – 31.12.2023	1.1. – 31.12.2022
Osakevaihto, kpl	103 147 588	125 393 868
Vaihdon arvo yhteensä, miljoonaa euroa	2 718	3 369
Ylin kurssi, euroa	32,99	38,59
Alin kurssi, euroa	19,64	19,95
Keskikurssi, euroa (kaupankäyntimäärillä painotettu)	26,35	26,90
Päätöskurssi viimeisenä kaupankäyntipäivänä, euroa	26,11	25,16

Valmetin osakkeen päätöskurssi oli katsauskauden viimeisenä kaupankäyntipäivänä 29. joulukuuta 2023 26,11 euroa eli 4 prosenttia korkeampi kuin vuoden 2022 viimeisenä kaupankäyntipäivänä (25,16 euroa 30. joulukuuta 2022).

Nasdaq Helsinki Oy:n lisäksi Valmetin osakkeilla käydään kauppaa myös muilla markkinapaikoilla, kuten CBOE DXE, Turquoise, BATS, Chi-X ja Frankfurt. Vuonna 2023 Valmetin osakkeita vaihdettiin näillä viidellä vaihtoehtoisella markkinapaikalla noin 50 miljoonaa kappaletta (Lähde: www.valmet.com/fi/sijoittajat/valmetin-osake/kaupankaynnin-volyymi/).

Valmetin osakekurssin kehitys 31. joulukuuta 2022 – 31. joulukuuta 2023



Liputusilmoitukset

Katsauskauden aikana Valmet vastaanotti yhden arvopaperimarkkinain mukaisen liputusilmoituksen:

Kaupankäynti-päivä	Osakkeenomistaja	Liputuksen syy	% osakkeista ja äänistä		Omistus yhteensä, %
			suoraan	rahoitusvälineiden kautta	
27.12.2023	The Goldman Sachs Group, Inc.	Ylitti 5 %	0,05%	6,66 %	6,71%

Lisätietoa liputusilmoituksista www.valmet.com/liputusilmoitukset.

Hallituksen valtuudet koskien osakkeita

Valmet Oyj:n yhtiökokous 22. maaliskuuta 2023 valtuutti hallituksen päättämään enintään 9 200 000 yhtiön oman osakkeen hankkimisesta yhdessä tai useammassa erässä. Määrä vastaa noin 5,0 prosenttia yhtiön kaikista osakkeista. Omia osakkeita voidaan valtuutuksen nojalla hankkia muuten kuin osakkeenomistajien omistamien osakkeiden suhteessa (suunnattu hankinta). Omia osakkeita voidaan hankkia vapaalla omalla pääomalla osakkeiden hankintapäivän markkinahintaan säännellyllä markkinalla Nasdaq Helsinki Oy:n pörssilistalla tai muuten markkinoilla muodostuvaan hintaan.

Omia osakkeita voidaan hankkia yhtiön pääomarakenteen kehittämiseksi, yrityskauppojen, investointien tai muiden yhtiön liiketoimintaan kuuluvien järjestelyjen rahoittamiseksi tai toteuttamiseksi tai käytettäväksi osana yhtiön kannustinjärjestelmiä kuitenkin siten, että osana yhtiön kannustinjärjestelmiä käytettäväksi voidaan hankkia enintään 500 000 osaketta, mikä vastaa noin 0,3 prosenttia yhtiön kaikista osakkeista. Hallitus päättää muista omien osakkeiden hankkimiseen liittyvistä ehdoista.

Valmet Oyj:n yhtiökokous valtuutti Valmetin hallituksen päättämään myös osakeannista ja osakkeeseen oikeuttavien erityisten oikeuksien antamisesta yhdessä tai useammassa erässä. Osakeanti voidaan toteuttaa joko uusia osakkeita antamalla tai Valmetin hallussa olevia omia osakkeita luovuttamalla. Hallitus voi valtuutuksen perusteella päättää osakeannista myös suunnatusti eli osakkeenomistajien etuoikeudesta poiketen ja erityisten oikeuksien antamisesta osakeyhtiölaissa mainituin edellytyksin. Valtuutuksen nojalla voidaan antaa enintään 18 500 000 osaketta, mikä vastaa noin 10,0 prosenttia Valmetin kaikista osakkeista. Uudet osakkeet voidaan antaa ja yhtiön hallussa olevat omat osakkeet luovuttaa joko maksua vastaan tai maksutta.

Hallitus päättää muista osakeanteihin ja osakeyhtiölain 10 luvun 1 §:ssä tarkoitettujen osakkeeseen oikeuttavien erityisten oikeuksien antamiseen liittyvistä ehdoista. Hallitus voi käyttää valtuutusta esimerkiksi yhtiön pääomarakenteen kehittämiseen, yrityskauppojen, investointien tai muiden liiketoimintaan kuuluvien järjestelyjen rahoittamiseen tai toteuttamiseen taikka kannustinjärjestelmien toteuttamiseen kuitenkin siten, että kannustinjärjestelmien toteuttamiseen hallitus voi antaa enintään 500 000 osaketta, mikä vastaa noin 0,3 prosenttia yhtiön kaikista osakkeista.

Valtuutukset ovat voimassa seuraavaan varsinaiseen yhtiökokoukseen saakka, ja ne kumoavat vuoden 2022 varsinaisessa yhtiökokouksessa annetut valtuudet.

Vuoden 2023 yhtiökokouksen antaman valtuutuksen nojalla Valmetin hallitus päätti 20. kesäkuuta 2023 suunnatusta osakeannista Valmetin osakepohjaisten pitkän aikavälin kannustinjärjestelmien palkkioiden maksamiseksi ansaintajaksolta 2022. Osakeannissa 27. kesäkuuta 2023 luovutettiin vastikkeetta 11 795 Valmetin hallussa ollutta omaa osaketta kannustinjärjestelmään kuuluville henkilöille järjestelmän ehtojen mukaisesti.

Valmetin hallitus päätti kokouksessaan 20. joulukuuta 2023 käyttää vuoden 2023 yhtiökokouksen antamaa valtuutusta ostaa yhtiön omia osakkeita. Valtuutuksen nojalla hallitus päätti aloittaa määräaikaisen osakkeiden takaisinosto-ohjelman, jonka tarkoituksena on hankkia yhtiön omia osakkeita kattamaan osan pitkän aikavälin osakepohjaisista kannustinjärjestelmistä ja ehdollisesta osakepalkkio-ohjelmasta aiheutuvista velvoitteista. Osakkeiden hankinta aloitetaan aikaisintaan 12. helmikuuta 2024 ja lopetetaan viimeistään 1. maaliskuuta 2024. Hankittava määrä on enintään 100 000 osaketta. Osakkeet hankitaan markkinahintaan julkisessa kaupankäynnissä Nasdaq Helsinki Oy:ssä.

Osakepohjaiset kannustinjärjestelmät

Valmetin osakepohjaiset kannustinjärjestelmät ovat osa Valmetin avainhenkilöille tarjottua kokonaispalkitsemista. Kannustinjärjestelmien tarkoituksena on yhdistää osakkeenomistajien ja avainhenkilöiden tavoitteet Valmetin arvон kasvattamiseksi pitkällä aikavälillä, ohjata avainhenkilöitä yhtiön valittujen strategisten tavoitteiden saavuttamisen suuntaan, sitouttaa avainhenkilöt yhtiöön ja tarjota heille kilpailukykyinen, yhtiön osakkeiden omistukseen perustuva palkkiojärjestelmä. Palkkiona mahdollisesti jaettavat osakkeet hankitaan tai on hankittu julkisella kaupankäynnillä osakemarkkinoilta, joten kannustinjärjestelmillä ei ole osakkeen arvoa laimentavaa vaikutusta.

Pitkän aikavälin kannustinjärjestelmät - Suoriteperusteinen osakepalkkio-ohjelma ja viivästetty suoriteperusteinen osakepalkkio-ohjelma

Valmetin hallitus päätti kokouksessaan 17. joulukuuta 2020 uusista osakepohjaisista pitkän aikavälin kannustinjärjestelmistä, suoriteperusteisesta osakepalkkio-ohjelmasta ja viivästetystä suoriteperusteisesta osakepalkkio-ohjelmasta Valmetin avainhenkilöille. Hallitus päättää osakepohjaisten pitkän aikavälin kannustinjärjestelmien jatkosta vuosittain.

Suoriteperusteinen osakepalkkio-ohjelma on suunnattu johtoryhmän jäsenille. Ohjelmassa on rinnakkain kolmen vuoden ja yhden vuoden ansaintajaksot. Valmetin hallitus päättää ennalta määrätyt ansaintakriteerit ja niille asetettavat tavoitteet kunkin ansaintajakson alussa.

Viivästetty suoriteperusteinen osakepalkkio-ohjelma on suunnattu muille avainhenkilöille johtotehtävissä ja johtajapotentialleiksi tunnistetuille henkilöille. Ohjelmassa on yhden vuoden ansaintajakso. Valmetin hallitus päättää järjestelmän ennalta määrätyt ansaintakriteerit ja tavoitteet, jotka ovat linjassa suoriteperusteisen osakepalkkio-ohjelman tavoitteiden kanssa. Viivästetty suoriteperusteinen osakepalkkio-ohjelma on suunnattu noin 200 henkilölle, joista noin 150 on avainhenkilöitä johtotehtävissä, ja noin 50 johtajapotentialleiksi tunnistettuja henkilöitä.

Suoriteperusteinen osakepalkkio-ohjelma sisältää suosituksen, jonka mukaan Valmetin johtoryhmän jäsenten tulisi omistaa ja pitää hallussaan bruttomääräistä vuotuista peruspalkkaansa vastaava määrä yhtiön osakkeita (100 prosentin osakeomistussuositus). Tiedot johdon osakeomistuksesta on esitetty Valmetin verkkosivuilla osoitteessa www.valmet.com/fi/sijoittajat/osakkeenomistajat/johdon-osakeomistus/.

	Pitkän aikavälin kannustinjärjestelmät 2021–2023		Pitkän aikavälin kannustinjärjestelmät 2022–2024	
Ohjelman nimi	Suoriteperusteinen ja viivästetty suoriteperusteinen osakepalkkio-ohjelma	Suoriteperusteinen osakepalkkio-ohjelma	Suoriteperusteinen ja viivästetty suoriteperusteinen osakepalkkio-ohjelma	Suoriteperusteinen osakepalkkio-ohjelma
Ansaintajakso	2021	2021–2023	2022	2022–2024
Palkkion peruste	Vertailukelpoinen EBITA prosentteina liikevaihdosta ja vakaan liiketoiminnan saatujen tilausten kasvu	Ennalta määritetty strateginen tavoite	Vertailukelpoinen EBITA prosentteina liikevaihdosta ja vakaan liiketoiminnan saatujen tilausten kasvu	ESG-indeksi, tavoitteet on sidottu Valmetin ilmasto-ohjelman ja kestävän kehityksen agendan toimeenpanoon
Palkkion maksu	Keväällä 2022	Keväällä 2024	Keväällä 2023	Keväällä 2025
Osallistujien määrä				
Suoriteperusteinen osakepalkkio-ohjelma	13	10	14	12
Viivästetty suoriteperusteinen osakepalkkio-ohjelma	102		125	
Ansaittujen osakkeiden bruttomäärä	Noin 355 000 osaketta	Noin 42 000 osaketta	Noin 185 000 osaketta	Noin 31 000 osaketta

	Pitkän aikavälin kannustinjärjestelmät 2023–2025		Pitkän aikavälin kannustinjärjestelmät 2024–2026	
Ohjelman nimi	Suoriteperusteinen ja viivästetty suoriteperusteinen osakepalkkio-ohjelma	Suoriteperusteinen osakepalkkio-ohjelma	Viivästetty suoriteperusteinen osakepalkkio-ohjelma	Suoriteperusteinen osakepalkkio-ohjelma
Ansaintajakso	2023	2023–2025	2024	2024, 2024–2026
Palkkion peruste	Vertailukelpoinen EBITA prosentteina liikevaihdosta ja vakaan liiketoiminnan saatujen tilausten kasvu	Valmetin osakkeen arvostuskertoimen kehitys verrattuna verrokkiryhmään	Vertailukelpoinen EBITA prosentteina liikevaihdosta ja vakaan liiketoiminnan saatujen tilausten kasvu	Vertailukelpoinen EBITA prosentteina liikevaihdosta ja vakaan liiketoiminnan saatujen tilausten kasvu Valmetin osakkeen arvostuskertoimen kehitys verrattuna verrokkiryhmään
Palkkion maksu	Keväällä 2024	Keväällä 2026	Keväällä 2025	Keväällä 2027
Osallistujien määrä				
Suoriteperusteinen osakepalkkio-ohjelma	15	14		14
Viivästetty suoriteperusteinen osakepalkkio-ohjelma	128		~200	
Ansaittujen osakkeiden bruttomäärä	31. joulukuuta 2023 osallistujille oli varattu yhteensä noin 365 000 osaketta	31. joulukuuta 2023 osallistujille oli varattu yhteensä noin 48 000 osaketta	Maksettavien palkkioiden kokonaismäärä ansaintajakson osalta on yhteensä enintään noin 683 000 Valmetin osaketta.	

Valmetin hallitus päätti kokouksessaan 20. joulukuuta 2022 käyttää vuoden 2022 yhtiökokouksen antamaa valtuutusta ostaa yhtiön omia osakkeita. Valtuutuksen nojalla hallitus päätti aloittaa määräaikaisen osakkeiden takaisinosto-ohjelman, jonka tarkoituksena on hankkia yhtiön omia osakkeita kattamaan osan pitkän aikavälin osakepohjaisista kannustinjärjestelmistä ja ehdollisesta osakepalkkio-ohjelmasta aiheutuvista velvoitteista.

Osakkeiden hankinta aloitettiin 6. helmikuuta 2023 ja lopetettiin 16. helmikuuta 2023. Hankittu määrä oli yhteensä 125 000 osaketta.

Vuoden 2022 yhtiökokouksen antaman valtuutuksen nojalla Valmetin hallitus päätti joulukuussa 2022 suunnatusta osakeannista Valmetin pitkän aikavälin osakepohjaisen kannustinjärjestelmän palkkioiden maksamiseksi ansaintajaksolta 2022. Osakeannissa 15. maaliskuuta 2023 luovutettiin vastikkeetta yhteensä 91 646 Valmetin hallussa ollutta omaa osaketta kannustinjärjestelmään kuuluville henkilöille järjestelmän ehtojen mukaisesti.

Vuoden 2023 yhtiökokouksen antaman valtuutuksen nojalla Valmetin hallitus päätti 20. kesäkuuta 2023 suunnatusta osakeannista Valmetin osakepohjaisten pitkän aikavälin kannustinjärjestelmien palkkioiden maksamiseksi ansaintajaksolta 2022. Osakeannissa 27. kesäkuuta 2023 luovutettiin vastikkeetta 11 795 Valmetin hallussa ollutta omaa osaketta kannustinjärjestelmään kuuluville henkilöille järjestelmän ehtojen mukaisesti.

Valmetin hallitus päätti kokouksessaan 20. joulukuuta 2023 käyttää vuoden 2023 yhtiökokouksen antamaa valtuutusta ostaa yhtiön omia osakkeita. Valtuutuksen nojalla hallitus päätti aloittaa määräaikaisen osakkeiden takaisinosto-ohjelman, jonka tarkoituksena on hankkia yhtiön omia osakkeita kattamaan osan pitkän aikavälin osakepohjaisista kannustinjärjestelmistä ja ehdollisesta osakepalkkio-ohjelmasta aiheutuvista velvoitteista. Osakkeiden hankinta aloitetaan aikaisintaan 12. helmikuuta 2024 ja lopetetaan viimeistään 1. maaliskuuta 2024. Hankittava määrä on enintään 100 000 osaketta. Osakkeet hankitaan markkinahintaan julkisessa kaupankäynnissä Nasdaq Helsinki Oy:ssä.

Raportointikauden lopussa yhtiöllä oli hallussaan 368 500 omaa osaketta liittyen osakepohjaisiin kannustinjärjestelmiin.

Lisätietoja osakepohjaisista kannustinjärjestelmistä löytyy Valmetin palkka- ja palkkioselvityksestä, joka on saatavilla osoitteessa www.valmet.com/hallinnointi.

Valmetin varsinaisen yhtiökokouksen päätökset

Valmet Oyj:n varsinainen yhtiökokous 2023 pidettiin Helsingissä 22. maaliskuuta 2023. Yhtiökokous vahvisti vuoden 2022 tilinpäätöksen ja myönsi hallituksen jäsenille ja toimitusjohtajalle vastuuvapauden tilikaudelta 2022. Yhtiökokous vahvisti palkitsemisraportin. Päätös on neuvoa-antava. Yhtiökokous hyväksyi hallituksen ehdotukset koskien hallituksen valtuuttamista päättämään omien osakkeiden hankkimisesta sekä osakeannista ja erityisten oikeuksien antamisesta.

Yhtiökokous päätti maksaa 31. joulukuuta 2022 päättyneeltä tilikaudelta osinkoa 1,30 euroa osakkeelta.

Yhtiökokous vahvisti hallituksen jäsenten lukumääräksi kahdeksan ja valitsi uudelleen Valmet Oyj:n hallituksen puheenjohtajaksi Mikael Mäkisen ja varapuheenjohtajaksi Jaakko Eskolan. Hallituksen jäsenenä jatkavat Aaro Cantell, Anu Hämäläinen, Pekka Kemppainen, Per Lindberg, Monika Maurer ja Eriikka Söderström. Hallituksen jäsenten toimikausi kestää vuoden 2024 varsinaisen yhtiökokouksen loppuun.

Tilintarkastusyhteisö PricewaterhouseCoopers Oy valittiin uudelleen Valmetin tilintarkastajaksi seuraavan varsinaisen yhtiökokouksen loppuun asti.

Valmet julkaisi pörssitiedotteen varsinaisen yhtiökokouksen ja hallituksen järjestäytymiskokouksen päätöksistä 22. maaliskuuta 2023. Pörssitiedote ja kokousmateriaalit ovat luettavissa Valmetin verkkosivuilla osoitteessa www.valmet.com/fi/sijoittajat/hallinnointi/yhtiokokous/2023

Riskit ja liiketoiminnan epävarmuustekijät

Valmetin toimintaan vaikuttavat erilaiset strategiset ja toiminnalliset riskit sekä rahoitus- ja vahinkoriskit. Valmet pyrkii hyödyntämään tarjoutuvia mahdollisuuksia ja rajaamaan uhkatekijöiden mahdollisia haitallisia vaikutuksia. Kestävään kehitykseen liittyvien riskien arvioinnilla on keskeinen asema riskienhallinnassa. Mikäli uhat kävisivät toteen, niillä saattaisi olla merkittävä haitallinen vaikutus Valmetin liiketoimintaan, taloudelliseen asemaan ja tulokseen, tai osakkeiden ja muiden arvopapereiden arvoon.

Valmetin riskienhallinnan tavoitteena on varmistaa tehokas ja onnistunut strategian toteutus sekä pitkän että lyhyen aikavälin tavoitteiden saavuttamiseksi. Valmetin johdon tehtävänä on säädellä riskinottohalukkuutta. Riskien arvioinnissa Valmet ottaa huomioon riskien todennäköisyyden ja arvioidun vaikutuksen liikevaihtoon tai tulokseen. Valmetin johto arvioi yhtiön riskien nykyisellään olevan hallittavalla tasolla suhteutettuna konsernin toiminnan laajuuteen ja soveltuviin käytännön toimenpiteisiin näiden riskien hallitsemiseksi.

Maailmantalouden epävarmuudella yhdistettynä valuuttakurssivaihteluihin, nouseviin korkoihin ja kiristyvään rahoitusmarkkinasäätelyyn voi olla negatiivinen vaikutus rahoituksen saatavuuteen ja hintaan pankeilta ja pääomamarkkinoilta, mikä saattaa vähentää Valmetin asiakkaiden investointihalukkuutta. Valmet arvioi, että vakaan liiketoiminnan (Palvelut- ja Automaatio-segmentit) suuri osuus sekä maantieteellinen hajautus pienentävät markkinaepävarmuuksien mahdollisia kielteisiä vaikutuksia.

Maailmantalouden kasvun heikentymisellä saattaisi olla haitallisia vaikutuksia neuvotteluvaiheessa oleviin uusiin projekteihin tai tilauskannassa oleviin projekteihin. Joidenkin projektien toteuttamista saatetaan lykätä, tai ne voivat keskeytyä tai peruuntua. Projekteissa, joissa on pitkä toimitusaika, asiakkaan ennakkomaksujen määrä on aluksi yleensä 10–30 prosenttia projektin arvosta, ja asiakkaat maksavat suorituksia projektin etenemisen mukaisesti. Tämä pienentää merkittävästi Valmetin projekteihin liittyviä riskejä ja rahoitustarpeita. Valmet arvioi jatkuvasti asiakkaidensa luottokelpoisuutta ja kykyä suoriutua velvoitteistaan. Pääsääntöisesti Valmet ei rahoita asiakasprojekteja. Jos talouskasvu hidastuu merkittävästi, Valmetin tuotteiden markkinat voivat kutistua, mikä voi johtaa esimerkiksi hintakilpailun kiristymiseen.

Geopoliittisten jännitteiden sekä protektionistisen ja poliittisemmän viranomaissäätelyn lisääntyminen, poliittisten narratiivien muutos, kaupankäynnin jännitteet ja sanktiot voivat aiheuttaa epävarmuutta asiakkaiden investointihalukkuuteen ja vaikuttaa Valmetin toimintoihin. Viranomaissäätelyn ja lainsäädännön muutoksilla ja niihin liittyvällä epävarmuudella voi olla vaikutuksia, erityisesti energialiiketoimintaan ja datan käyttöön.

Suuret vaihtelut energian hinnoissa voivat vaikuttaa maailmantalouteen. Nämä vaihtelut voivat myös vaikuttaa Valmetiin ja sen asiakkaisiin.

Jos globaalit haasteet komponenttien saatavuudessa ja logistiikassa jatkuvat, niillä voi olla kielteisiä vaikutuksia Valmetin liiketoimintaan.

Henkilöstökulujen muutokset sekä raaka-aineiden ja komponenttien hinnanmuutokset voivat vaikuttaa Valmetin kannattavuuteen. Valmetin tavoitteena on kompensoida tätä tuottavuuden kasvulla ja hinnankorotuksilla. On kuitenkin mahdollista, että joissakin tuoteryhmissä kova kilpailutilanne hankaloittaa kasvaneiden kustannusten siirtämistä tuotteiden hintoihin. Toisaalta osa Valmetin asiakkaista on raaka-aineiden tuottajia, joiden toiminta- ja investointiedellytyksiä vahvistuvat raaka-ainehinnat voivat parantaa ja laskevat raaka-ainehinnat heikentää.

Valmetin yksittäisten liiketoimintojen kilpailutilanteessa voi tapahtua muutoksia esimerkiksi siten, että markkinoille tulee uusia kustannustehokkaita kilpailijoita. Valmet voi turvata markkina-asemaansa kehittämällä tuotteitaan ja palveluitaan sekä hyvällä asiakaspalvelulla ja paikallisella läsnäololla.

Korkean tason osaamisen ja kykyjen saatavuuden ylläpitäminen on tärkeää sekä tuotannon että palveluiden korkean laatutason varmistamiseksi. Tämä tarkoittaa esimerkiksi tehokkaiden rekrytointiohjelmien ylläpitämistä, olemassa olevien kykyjen hyödyntämistä ja tiedon jakamista globaalisti.

Yrityshankintojen kautta Valmet voi altistua uusiin markkinoihin ja liiketoimintaympäristöihin liittyville riskeille. Myös varsinainen yrityshankintaprosessi voi sisältää riskejä. Muita yrityshankintoihin liittyviä riskejä ovat mm. hankitun liiketoiminnan integrointi, kasvanut taloudellinen riski, avainhenkilöstön pysyminen yhtiön palveluksessa ja hankitulle liiketoiminnalle asetettujen tavoitteiden saavuttaminen.

Valmetin toiminta ja sen tarjoamat tuotteet ja palvelut ovat laajasti riippuvaisia tietoverkoista, ohjelmistoista ja digitaalisista ratkaisuista. Niissä esiintyvät häiriöt ja tietoturvaloukkaukset sekä mahdolliset ongelmat tietojärjestelmien kehityshankkeissa voivat vaikuttaa haitallisesti Valmetin liiketoimintaan ja taloudelliseen asemaan sekä aiheuttaa mainehaittaa.

Epidemioiden puhkeaminen ja mahdolliset muut pandemiat tulevat olemaan riski Valmetin toiminnoille myös COVID-19:n jälkeen. Pandemioilla saattaa olla vaikutusta asiakkaiden investointiaktiiviteettiin, toimitusketjuun ja liiketoimintoihin, koska ne lisäävät keskeytysten todennäköisyyttä. Valmetilla on toimintaa ympäri maailman, globaali asiakaskunta, ja toimittajamme toimivat useissa maissa. Tämä lieventää yksittäisessä maassa tai projektissa mahdollisesti esiintyvien häiriöiden Valmetille aiheuttamia kokonaisvaikutuksia.

Projektiliiketoiminnan riskien hallinta tärkeää

Merkittävä osa Valmetin liiketoiminnasta on projektiliiketoimintaa. Erityisesti selluliiketoiminnassa projektit voivat olla kooltaan suuria, ja siten projektikohtainen riskien hallinta on tärkeää. Keskeisiä projekteihin liittyviä riskejä ovat kustannusten arviointiin, aikatauluun, projektiriskien hallintaan, laatuun, suorituskykyyn ja materiaalinhallintaan liittyvät riskit. Vähintään kaikille merkittävälle projekteille tehdään riskianalyysi tarjousvaiheen aikana. Uhkien ja mahdollisuuksien arviointi jatkuu projektin toteutusvaiheessa. Riskienhallinta perustuu huolelliseen suunnitteluun sekä jatkuvaan, systemaattiseen seurantaan ja arviointiin. Projektiriskejä hallitaan parantamalla ja kehittämällä projektinhallintaprosessia ja siihen liittyviä järjestelmiä jatkuvasti.

Rahoituksen saatavuus olennaista

Valmetin toiminnan jatkuvuuden turvaaminen edellyttää riittävää saatavissa olevaa rahoitusta kaikissa olosuhteissa. Valmet arvioi likvidien rahavarojensa ja luottolimiittisitoumustensa riittävän välittömän maksuvalmiuden turvaamiseen ja rahoituksen joustavuuden varmistamiseen. Valmetin pitkäaikaisten lainojen keskimääräinen takaisinmaksuaika on 3,0 vuotta (ilman vuokrasopimusvelkoja). Lainajärjestelyt sisältävät tavanomaisia kovenantteja, jotka Valmet täyttää selvästi katsauskauden lopussa.

Rahoituksen riittävyys vaikuttaa olennaisesti nettokäyttöpääomaan ja investointeihin sitoutuva pääoma. Lukuun ottamatta investointeja toiminnanohjausjärjestelmän (ERP) uusimiseen, Valmet ei odota vuosittaisten investointien kasvavan merkittävästi ja arvioi, että sillä on hyvät mahdollisuudet pitää investoinnit noin yhteenlaskettujen poistojen tasolla.

Valuuttakurssiriskit ja nousevat korot kuuluvat merkittävimpiin Valmetin tulokseen vaikuttaviin rahoitusriskeihin. Valuuttakurssien vaihtelut voivat vaikuttaa Valmetin liiketoimintaan, vaikka yhtiön toiminnan maantieteellinen laajuus vähentää yksittäisten valuuttojen vaikutusta. Talouden epävarmuus tyypillisesti lisää valuuttakurssivaihteluja ja voi vaikuttaa myös korkoihin. Valmet suojaa sitoviin toimitus- ja hankintasopimuksiin liittyvät valuuttapositionsa.

Myös muutokset lainsäädännössä ja viranomaisten tavassa tulkita sääntelyä esimerkiksi verotukseen liittyen voivat vaikuttaa Valmetin taloudelliseen tilanteeseen.

Valmetin taseessa oli 31. joulukuuta 2023 liikearvoa 1 735 miljoonaa euroa (1 611 milj. euroa). Valmet testaa vuosittain, ja aina jos tapahtumat tai olosuhteet viittaavat mahdolliseen arvonalentumiseen, että liikearvon kirjanpitoarvo ei ylitä sen kerrytettävissä olevaa rahamäärää. Raportointikauden aikana Valmet ei ole havainnut viitteitä siitä, ettei kirjanpitoarvoa vastaava rahamäärä olisi kerrytettävissä. Arvonalentumistestauksen periaatteet esitetään tilinpäätöksessä.

Valmetilla on vahva tase ja maksuvalmius. Luottoriskiä pienentääkseen ja hajauttaakseen Valmet säilyttää varojaan useammassa taloudellisesti vahvassa pankissa. Valmet arvioi tarkasti vastapuoliriskiä ja valitsee vain vastapuolia, joilla on korkea luottokelpoisuus. Valmetin projektiliiketoiminnassa rahavirta on tyypillisesti positiivinen, koska asiakkaat maksavat ennakkomaksuja ja projektin etenemiseen sidottuja maksuja. Noin puolet Valmetin liiketoiminnasta koostuu palveluista ja automaatiosta, missä yksittäiset tilaukset ovat pieniä. Lisäksi Valmetilla on satoja asiakkaita ympäri maailmaa, mikä jo itsessään tuo suojaa.

Konfliktit ja geopoliittiset jännitteet

Venäjän hyökkäys Ukrainaan aiheuttaa merkittäviä riskejä ja epävarmuustekijöitä markkinoille ja vaikuttaa koko maailman talousympäristöön ja rahoitusmarkkinoihin. Lähi-idän konflikti aiheuttaa haasteita toimitusketjussa ja nostaa kuljetusten hintoja. Jos konfliktit edelleen pitkittyvät tai geopoliittiset jännitteet edelleen kiristyvät, tilanteella voi olla lisää haitallisia vaikutuksia Valmetin toimintaan, asiakkaiden investointiaktiivisuuteen, projektitoimituksiin, komponenttien saatavuuteen ja hintoihin, toimitusketjuun sekä Valmetin ja sen asiakkaiden rahoituksen saantiin. Valmet seuraa tilannetta ja johtaa toimenpiteitä, joilla vastataan konfliktien yhtiön toiminnalle aiheuttamiin vaikutuksiin.

Raportointikauden päättymisen jälkeiset tapahtumat

Raportointikauden päättymisen jälkeisiä tapahtumia, jotka edellyttäisivät katsauskaudelta esitettävän tiedon oikaisemista tai lisätietojen esittämistä, ei ole tiedossa.

Tulosohjeistus vuodelle 2024

Valmet arvioi, että liikevaihto vuonna 2024 pysyy samalla tasolla verrattuna vuoteen 2023 (5 532 milj. euroa), ja että tulos (vertailukelpoinen EBITA) vuonna 2024 pysyy samalla tasolla tai kasvaa verrattuna vuoteen 2023 (619 milj. euroa).

Märkinänäkymät

Yleiset talousnäkymät Maailmanpankin mukaan

Globaalin talouskasvun odotetaan edelleen hidastuvan vuonna 2024 tiukan rahapolitiikan ja rahoitustilanteen seurauksena sekä maailmankaupan ja investointien ollessa heikolla tasolla. Maailmanpankin globaali kasvuennuste vuodelle 2024 on 2,4 prosenttia. Ennustetta heikompaa kasvua voivat aiheuttaa Lähi-idän kriisin laajentuminen ja siihen liittyvät hyödykemärkinän häiriöt, kasvanut velkaantuneisuus ja korkeat lainakustannukset, sitkeä inflaatio, odotettua heikompi aktiviteetti Kiinassa ja ilmastoon liittyvät katastrofit. (World Bank Global Economic Prospects, tammikuu 2024)

Lyhyen aikavälin märkinänäkymät

Valmet toistaa hyvän/tydyttävän lyhyen aikavälin märkinänäkymän palveluille (kapasiteetin käyttöaste hyvä, asiakasaktiviteetti tyydyttävä), hyvän lyhyen aikavälin märkinänäkymän virtauksensäädölle, automaatiojärjestelmille ja energialle sekä tyydyttävän lyhyen aikavälin märkinänäkymän sellulle, kartongille ja paperille sekä pehmopaperille.

Lyhyen aikavälin märkinänäkymä koskee raportointikautta seuraavaa kuuden kuukauden jaksoa. Se perustuu asiakasaktiviteettiin (50 %) ja Valmetin kapasiteetin käyttöasteeseen (50 %). Asteikko on ”heikko-tydyttävä-hyvä”.

Hallituksen ehdotus voitonjaosta

Valmet Oyj:n jakokelpoiset varat 31. joulukuuta 2023 olivat 1 502 676 727,91 euroa, josta tilikauden 2023 nettotulos oli 296 787 891,20 euroa (Suomen kirjanpitolainsäädännön mukaan). Hallitus ehdottaa yhtiökokoukselle, että 31. joulukuuta 2023 päättyneeltä tilikaudelta vahvistettavan taseen perusteella jaetaan osinkoa 1,35 euroa osakkeelta ja että jäljelle jäävät voittovarajat jätetään vapaaseen omaan pääomaan.

Osinko maksetaan kahdessa erässä. Ensimmäinen erä, 0,68 euroa osakkeelta, maksetaan osakkeenomistajille, jotka osingonmaksun täsmäytyspäivänä 26. maaliskuuta 2024 ovat merkittyinä Euroclear Finland Oy:n pitämään yhtiön osakasluetteloon. Osingon maksupäivä on 11. huhtikuuta 2024. Osingon toinen erä, 0,67 euroa osakkeelta, maksetaan lokakuussa 2024. Toinen erä maksetaan osakkeenomistajille, jotka osingonmaksun täsmäytyspäivänä ovat merkittyinä Euroclear Finland Oy:n pitämään yhtiön osakasluetteloon. Hallitus päättää 26. syyskuuta 2024 pidettäväksi sovitussa kokouksessaan toisen erän osingonmaksun täsmäytyspäivän ja osingonmaksupäivän. Osingon toisen erän täsmäytyspäivä olisi 1. lokakuuta 2024 ja osingon maksupäivä 10. lokakuuta 2024.

Yhtiön kaikki osakkeet ovat oikeutettuja osinkoon, paitsi osingon täsmäytyspäivänä yhtiön hallussa olevat omat osakkeet.

Valmetin tilinpäätöksen 2023 julkaiseminen

Tilinpäätös 2023, joka sisältää emoyhtiön tilinpäätöksen, konsernitilinpäätöksen, hallituksen toimintakertomuksen ja tilintarkastuskertomuksen, julkaistaan ja tulee saataville Valmetin nettisivuille osoitteeseen www.valmet.com/fi/sijoittajat/raportit-ja-esitykset/ viimeistään 28. helmikuuta 2024.

Espoossa 7. helmikuuta 2024

Valmetin hallitus

Konsernin tuloslaskelma

Milj. euroa	Q4/2023	Q4/2022	2023	2022
Liikevaihto	1 499	1 540	5 532	5 074
Hankinnan ja valmistuksen kulut	-1 125	-1 156	-4 136	-3 857
Bruttokate	374	384	1 396	1 217
Myyntin ja hallinnon yleiskustannukset	-249	-240	-920	-852
Liiketoiminnan muut tuotot ja kulut, netto	21	10	28	64
Osuus osakkuusyhtiöiden tuloksista, operatiiviset sijoitukset	1	2	3	7
Liikevoitto	148	156	507	436
Rahoitustuotot ja -kulut, netto	-15	-4	-34	-5
Osuus osakkuusyhtiöiden tuloksista, finanssisijoitukset	—	—	—	—
Tulos ennen veroja	133	152	473	431
Tuloverot	-30	-31	-114	-94
Tilikauden tulos	103	121	359	338
Tilikauden tuloksen jakautuminen:				
Emoyhtiön osakkeenomistajille	102	121	357	337
Määräysvallattomille omistajille	—	—	2	—
Tilikauden tulos	103	121	359	338
Emoyhtiön osakkeenomistajille kuuluva tilikauden osakekohtainen tulos:				
Laimentamaton osakekohtainen tulos, euroa	0,56	0,66	1,94	1,92
Laimennusvaikutuksella oikaistu osakekohtainen tulos, euroa	0,56	0,66	1,94	1,92

Konsernin laaja tuloslaskelma

Milj. euroa	Q4/2023	Q4/2022	2023	2022
Tilikauden tulos	103	121	359	338
Erät, jotka saatetaan myöhemmin siirtää tulosvaikutteisiksi:				
Rahavirran suojaukseen liittyvät voitot ja tappiot	10	-8	-12	-4
Käyvän arvon rahaston muutos	—	—	—	-2
Tytäryhtiöihin tehtyjen nettosijoitusten muuntoerot	-12	-54	-21	-4
Osuus osakkuusyhtiöiden muista laajan tuloksen eristä	1	-1	—	-1
Verot eristä, jotka saatetaan myöhemmin siirtää tulosvaikutteisiksi	-2	1	2	1
Erät, jotka saatetaan myöhemmin siirtää tulosvaikutteisiksi, yhteensä	-3	-61	-31	-10
Erät, joita ei siirretä tulosvaikutteisiksi:				
Etuuspohjaisten järjestelyiden vakuutusmatemaattiset erät	-24	-5	-18	58
Osuus osakkuusyhtiöiden muista laajan tuloksen eristä	—	—	—	1
Verot eristä, joita ei siirretä tulosvaikutteisiksi	5	3	3	-12
Erät, joita ei siirretä tulosvaikutteisiksi, yhteensä	-20	-2	-15	47
Muut laajan tuloksen erät yhteensä	-22	-63	-46	38
Tilikauden laaja tulos	80	58	312	375
Tilikauden laajan tuloksen jakautuminen:				
Emoyhtiön osakkeenomistajille	80	58	311	375
Määräysvallattomille omistajille	—	—	1	—
Tilikauden laaja tulos	80	58	312	375

Konsernitase

Varat

Milj. euroa	31.12.2023	31.12.2022
Pitkäaikaiset varat		
Aineettomat hyödykkeet		
Liikearvo	1 735	1 611
Muut aineettomat oikeudet	1 142	1 030
Aineettomat hyödykkeet yhteensä	2 877	2 641
Aineelliset hyödykkeet		
Maa- ja vesialueet	40	41
Rakennukset ja rakennelmat	169	152
Koneet ja kalusto	263	217
Käyttöoikeusomaisuuserät	145	105
Keskeneräinen käyttöomaisuus	81	85
Aineelliset hyödykkeet yhteensä	698	600
Muut pitkäaikaiset varat		
Sijoitukset osakkuusyhtiöihin	16	15
Pitkäaikaiset rahoitusvarat	31	22
Laskennalliset verosaamiset	90	60
Pitkäaikaiset tuloverosaamiset	41	33
Muut pitkäaikaiset varat	15	14
Muut pitkäaikaiset varat yhteensä	193	143
Pitkäaikaiset varat yhteensä	3 768	3 384
Lyhytaikaiset varat		
Vaihto-omaisuus		
Aineet ja tarvikkeet	249	240
Keskeneräiset tuotteet	472	424
Valmiit tuotteet	327	271
Vaihto-omaisuus yhteensä	1 049	934
Saamiset ja muut lyhytaikaiset varat		
Myyntisaamiset	973	834
Saamiset asiakkailta myyntisopimuksista	475	485
Muut lyhytaikaiset rahoitusvarat	53	89
Tuloverosaamiset	56	45
Muut saamiset	258	223
Rahavarat	432	277
Saamiset ja muut lyhytaikaiset varat yhteensä	2 247	1 953
Lyhytaikaiset varat yhteensä	3 296	2 887
Varat yhteensä	7 064	6 271

Konsernitase

Oma pääoma ja velat

Milj. euroa	31.12.2023	31.12.2022
Oma pääoma		
Osakepääoma	140	140
Sijoitetun vapaan oman pääoman rahasto	1 372	1 369
Muuntoerot	-42	-20
Suojaus- ja muut rahastot	-1	8
Kertyneet voittovarot	1 096	997
Emoyhtiön osakkeenomistajille kuuluva oma pääoma yhteensä	2 565	2 494
Määräysvallattomien omistajien osuus	6	5
Oma pääoma yhteensä	2 572	2 499
Velat		
Pitkäaikaiset velat		
Pitkäaikaiset lainat	1 240	555
Pitkäaikaiset vuokrasopimusvelat	98	63
Velvoitteet työsuhde-etuuksista	154	132
Pitkäaikaiset varaukset	42	38
Muut pitkäaikaiset velat	12	8
Laskennalliset verovelat	283	238
Pitkäaikaiset velat yhteensä	1 828	1 034
Lyhytaikaiset velat		
Lyhytaikaiset lainat	103	155
Lyhytaikaiset vuokrasopimusvelat	43	35
Ostovelat	520	442
Lyhytaikaiset varaukset	169	181
Velat asiakkaille myyntisopimuksista	1 151	1 205
Muut lyhytaikaiset rahoitusvelat	34	50
Tuloverovelat	85	79
Muut lyhytaikaiset velat	558	591
Lyhytaikaiset velat yhteensä	2 664	2 738
Velat yhteensä	4 492	3 772
Oma pääoma ja velat yhteensä	7 064	6 271

Konsernin rahavirtälaskelma

Milj. euroa	Q4/2023	Q4/2022	2023	2022
Liiketoiminnan rahavirrat				
Tilikauden tulos	103	121	359	338
Oikaisut				
Poistot	51	57	196	203
Rahoitustuotot ja -kulut	15	4	34	5
Tuloverot	30	31	114	94
Muut liiketoimet, joihin ei liity maksutapahtumaa	20	-8	-11	-73
Nettokäyttöpääoman muutos	-55	-188	-180	-399
Nettokorot ja saadut osingot	-11	—	-18	—
Maksetut tuloverot	-30	-30	-143	-131
Liiketoiminnan rahavirta	123	-13	352	36
Investointien rahavirrat				
Käyttöomaisuusinvestoinnit	-36	-32	-125	-112
Käyttöomaisuuden myynnit	1	—	6	2
Liiketoimintojen yhdistäminen, hankituilla rahavaroilla ja lainojen takaisinmaksuilla vähennettynä	-405	—	-415	117
Investoinnit osakkuusyhtiöihin	1	1	2	13
Investointien rahavirta	-439	-32	-532	20
Rahoituksen rahavirrat				
Omien osakkeiden hankinta	—	—	-4	-5
Maksetut osingot	-120	—	-240	-180
Pitkäaikaisten lainojen nostot	625	50	725	400
Pitkäaikaisten lainojen lyhytaikaisen osuuden takaisinmaksut	—	-215	-40	-587
Vuokrasopimusvelkojen takaisinmaksut	-12	-12	-44	-39
Lyhytaikaisten lainojen nostot (+) / takaisinmaksut (-)	-235	92	-58	96
Finanssisijoitukset	-1	—	7	23
Rahoituksen rahavirta	257	-85	346	-292
Rahavarojen muutos, lisäys (+) / vähennys (-)	-59	-130	165	-236
Valuuttakurssimuutosten vaikutus	-8	-16	-10	-4
Rahavarat kauden alussa	499	422	277	517
Rahavarat kauden lopussa	432	277	432	277

Laskelma konsernin oman pääoman muutoksista

Milj. euroa	Osake- pääoma	Sijoitetun vapaan oman pääoman rahasto	Muuntoerot	Suojaus- ja muut rahastot	Kertyneet voittovarot	Emoyhtiön osakkeen- omistajille kuuluva oma pääoma yhteensä	Määräys- vallattomien omistajien osuus	Oma pääoma yhteensä
1.1.2023	140	1 369	-20	8	997	2 494	5	2 499
Tilikauden tulos	—	—	—	—	357	357	2	359
Muut laajan tuloksen erät	—	—	-21	-10	-15	-46	—	-46
Tilikauden laaja tulos	—	—	-21	-10	341	311	1	312
Tapahtumat osakkeenomistajien ja määräysvallattomien omistajien kanssa								
Osingot	—	—	—	—	-239	-239	-1	-240
Omien osakkeiden hankinta	—	—	—	—	-4	-4	—	-4
Osakeperusteiset palkkiot, verovaikutus huomioituna	—	3	—	—	1	4	—	4
31.12.2023	140	1 372	-42	-1	1 096	2 565	6	2 572
1.1.2022	100	426	-16	13	804	1 326	6	1 332
Laadintaperiaatteiden muutos ¹	—	—	—	—	-2	-2	—	-2
Oikaistu 1.1.2022	100	426	-16	13	802	1 324	6	1 330
Tilikauden tulos	—	—	—	—	337	337	—	338
Muut laajan tuloksen erät	—	—	-4	-4	46	38	—	38
Tilikauden laaja tulos	—	—	-4	-4	384	375	—	375
Tapahtumat osakkeenomistajien ja määräysvallattomien omistajien kanssa								
Osingot	—	—	—	—	-179	-179	-1	-180
Osakeanti liiketoimintojen yhdistämisen vastikkeena, transaktiokulut huomioituna	40	937	—	—	—	977	—	977
Omien osakkeiden hankinta	—	—	—	—	-5	-5	—	-5
Osakeperusteiset palkkiot, verovaikutus huomioituna	—	6	—	—	-5	2	—	2
31.12.2022	140	1 369	-20	8	997	2 494	5	2 499

¹ IAS 12 muutosten käyttöönoton nettovaikutus 1. tammikuuta 2022.

Laadintaperiaatteet

Yleistä

Valmet Oyj ("Yhtiö" tai "emoyhtiö") ja sen tytäryhtiöt (yhdessä "Valmet", "Valmet-konserni" tai "konserni") on kansainvälinen teknologian, automaation ja palveluiden toimittaja ja kehittäjä sellu-, paperi- ja energiateollisuudelle.

Valmet Oyj:n kotipaikka on Helsinki ja sen rekisteröity osoite on Keilasatama 5, 02150 Espoo, Suomi. Yhtiön osakkeet on listattu Nasdaq Helsinki Oy:n pörssilistalla.

Tämä osavuositilinpäätös on hyväksytty julkistettavaksi 7. helmikuuta 2024.

Laadintaperusteet

Tähän vuoden 2023 lyhennettyyn osavuositilinpäätökseen sisällytetty taloudellinen informaatio on laadittu IAS 34 – Osavuosikatsaukset -standardin sekä Euroopan Unionin hyväksymän IFRS-normiston mukaisesti. Lyhennyksessä osavuositilinpäätöksessä julkaistut taloudelliset tiedot ovat tilintarkastamattomia. Tätä konsernin osavuositilinpäätöstä tulee tarkastella ja lukea yhdessä Valmet-konsernin 31. joulukuuta 2022 päättyneeltä tilikaudelta laaditun tilinpäätöksen kanssa, joka on laadittu IFRS-normistoa noudattaen.

Valmet-konserni on soveltanut IASB:n julkaisemia uusia standardeja ja tulkintoja, joita sovelletaan ensimmäistä kertaa 1. tammikuuta 2023 alkavilla raportointikausilla. Uusilla standardeilla ja tulkinnoilla ei ollut merkittävää vaikutusta Valmet-konsernin tulokseen, taloudelliseen asemaan tai osavuositilinpäätöksen esittämiseen.

IAS 12 Tuloverot -standardin muutokset astuivat voimaan 1. tammikuuta 2023. Muutokset kaventavat alkuperäisen kirjaamisen helpotuksen soveltamisalaa ja vaativat yhtiöitä kirjaamaan laskennalliset verot liiketoimista, jotka alkuperäisen kirjaamisen hetkellä aiheuttavat keskenään samansuuruiset veronalaiset ja vähennyskelpoiset väliaikaiset erot. Muutoksia sovelletaan liiketoimiin, jotka toteutuvat aikaisimman esitettävän vertailukauden alussa tai sen jälkeen. Lisäksi, aikaisimman esitettävän vertailukauden alusta, 1. tammikuuta 2022, laskennalliset verot kirjataan kaikista väliaikaisista eroista, jotka liittyvät käyttöoikeusomaisuuseriin ja vuokrasopimusvelkoihin, ja muutosten soveltamisen aloittamisesta aiheutunut kertynyt vaikutus kirjataan kertyneiden voittovarojen alkusaldon oikaisuksi kyseisenä ajankohtana. IAS 12 muutosten soveltamisen kumulatiivinen vaikutus, joka on kirjattu avaavan taseen kertyneisiin voittovaroihin 1. tammikuuta 2022, oli -1,8 miljoonaa euroa, ja 0,3 miljoonan euron kulu kirjattiin laskennallisten verojen muutoksena tilikaudelle 2022.

Yllä mainittuja muutoksia lukuun ottamatta, tässä osavuositilinpäätöksessä noudatetut laatimisperiaatteet ovat yhteneväiset 31. joulukuuta 2022 päättyneen tilikauden konsernitilinpäätöksessä noudatettujen laatimisperiaatteiden kanssa.

Lyhennyksessä osavuositilinpäätöksessä tiedot esitetään miljoonina euroina pyöristäen yksittäiset luvut ja loppusummat miljooniksi, mistä johtuen yhteenlasketuissa riveissä ja sarakkeissa saattaa esiintyä pyöristyseroja.

Keskeiset valuuttakurssit

	Keskikurssit		Kauden lopun kurssit	
	2023	2022	2023	2022
USD (Yhdysvaltain dollari)	1,0816	1,0563	1,1050	1,0666
SEK (Ruotsin kruunu)	11,4563	10,6258	11,0960	11,1218
CNY (Kiinan juan)	7,6589	7,0836	7,8509	7,3582

Liiketoimintojen yhdistäminen

NovaTech Automationin Prosessiautomaattioratkaisut-liiketoiminnan osto

Valmet on 3. tammikuuta 2023 saanut päätökseen NovaTech Automationin Prosessiautomaattioratkaisut-liiketoiminnan oston. Ostettu liiketoiminta on erikoistunut erä-, jatkuvien ja hybridiprosessien ohjauksen ja optimoinnin ratkaisuihin. Se palvelee lähinnä prosessiteollisuuden asiakkaita esimerkiksi elintarvike-, lääke- ja kemianteollisuudessa. NovaTech Automationin Prosessiautomaattioratkaisut-liiketoiminnan liikevaihto oli noin 18 miljoonaa dollaria, ja se työllisti 76 henkeä Yhdysvalloissa, Alankomaissa ja Belgiassa. NovaTech Automationin muu liiketoiminta ei kuulunut kauppaan. Hankittu liiketoiminta on yhdistelty konsernin taloudellisiin lukuihin hankintahetkestä alkaen.

NovaTech Automationin Prosessiautomaattioratkaisut-liiketoiminnan hankinnalla ei ollut merkittävää vaikutusta Valmetin tulokseen, taloudelliseen asemaan tai taloudelliseen raportointiin vuonna 2023.

Körberin Tissue-liiketoiminnan hankinta

Körberin Tissue-liiketoiminnan hankinta, josta tiedotettiin 7. heinäkuuta 2023, saatettiin loppuun 2. marraskuuta 2023. Määräysvalta hankitusta liiketoiminnasta saatiin ostamalla 100 prosenttia Körber Tissue S.p.A.:n ja Körber Tissue Fold S.r.l.:n osakekannasta. Yrityskaupan velaton arvo on noin 380 miljoonaa euroa. Kauppahinta maksettiin käteisellä toteutumisen yhteydessä.

Körberin Tissue-liiketoiminta-alue tarjoaa prosessiteknologioita ja niihin liittyviä palveluita pehmopaperin jumborullien muuntamiseen pehmopaperituotteiksi. Yhtiöllä on pehmopaperin jatkojalostusalan laajin teknologiatarjooma, joka sisältää jatkojalostuslinjat pehmopaperirullille ja taitetuille pehmopapereille sekä tuotepakkaamiseen liittyvät teknologiat, jatkojalostukseen liittyvät palvelut ja digitaaliset ratkaisut. Hankinnalla Valmet vahvistaa Prosessiteknologiat ja Palvelut -segmenttejä.

Vuonna 2022 Körberin Tissue-liiketoiminta-alueen liikevaihto oli 305 miljoonaa euroa ja oikaistu käyttökateprosentti (EBITDA-%) noin 12 prosenttia. Yhtiöllä on vahva ja kasvava palveluliiketoiminta, jonka osuus kokonaisliikevaihdosta vuonna 2022 oli 36 prosenttia. Körberin Tissue-liiketoiminta-alue työllistää noin 1 170 työntekijää Italiassa, Brasiliassa, Yhdysvalloissa, Kiinassa ja Japanissa.

Hankittu liiketoiminta on yhdistelty Valmetiin 2. marraskuuta 2023 alkaen. Hankintamenolaskelma, mukaan lukien hankintahinta, perustuu alustaviin arvioihin eikä ole lopullinen.

Hankittujen varojen, vastattavaksi otettujen velkojen ja kirjatun liikearvon sulautumisajankohdan käyvät arvot sekä yrityshankintaan liittyvät nettorahavirrat ovat esitetty alla olevissa taulukoissa. Nettovarallisuuden arvo on määritetty euroissa.

Liiketoimintojen yhdistämisestä kirjattu liikearvo edustaa työvoimaa, maantieteellisen kattavuuden ja markkinaposition arvoa sekä yhdistelystä toiminnasta seuraavien asiakkaiden, teknologioiden ja tuotteiden sekä synergioiden arvoa. Sulautumisesta syntyvän liikearvon ei odoteta olevan verotuksessa vähennyskelpoista.

Hankittujen varojen ja vastattavaksi otettujen velkojen sekä liikearvon hankinta-ajankohdan käyvät arvot:

Milj. euroa	2.11.2023
Pitkäaikaiset varat	
Liikearvo	125
Muut aineettomat oikeudet	179
Aineelliset hyödykkeet	29
Käyttöoikeusomaisuuserät	35
Laskennalliset verosaamiset	13
Muut pitkäaikaiset varat	6
Pitkäaikaiset varat yhteensä	386
Lyhytaikaiset varat	
Vaihto-omaisuus	171
Myyntisaamiset	73
Muut lyhytaikaiset varat	15
Rahat ja pankkisaamiset	39
Lyhytaikaiset varat yhteensä	298
Pitkäaikaiset velat	
Pitkäaikaiset vuokrasopimusvelat	30
Pitkäaikaiset varaukset	3
Laskennalliset verovelat	53
Pitkäaikaiset velat yhteensä	87
Lyhytaikaiset velat	
Lyhytaikaiset lainat	53
Lyhytaikaiset vuokrasopimusvelat	4
Ostovelat	28
Lyhytaikaiset varaukset	4
Velat asiakkaille myyntisopimuksista	67
Muut lyhytaikaiset velat	50
Lyhytaikaiset velat yhteensä	206
Nettovarat yhteensä	392

Yrityshankintaan liittyvät rahavirrat:

Milj. euroa	2.11.2023
Maksettu hankintahinta	-392
Hankitut rahavarat	39
Lainojen takaisinmaksut	-52
Yrityshankinnan nettorahavirrat	-405

Hankintahetkestä lähtien hankittu liiketoiminta on kerryttänyt 76 miljoonaa euroa liikevaihtoa ja 1 miljoonaa euroa tilikauden tulosta, joka sisältää 8 miljoonaa euroa sulautumisen yhteydessä kirjattujen aineettomien oikeuksien poistoja sekä varastojen käyvän arvon korotusten tulosvaikutteisia purkuja.

Jos hankinta olisi yhdistelty konserniin 1. tammikuuta 2023 alkaen, Valmetin johto arvioi, että Konsernin tuloslaskelman osoittama liikevaihto olisi ollut 5 752 miljoonaa euroa ja tilikauden tulos 329 miljoonaa euroa, sillä oletuksella, että hankintahetken käyvän arvon oikaisut pysyisivät samoina, jos hankintapäivänä olisi ollut 1. tammikuuta 2023, ja että rahoitusfasilitetit, joilla hankinta rahoitettiin, olisivat nostettu ennen 1. tammikuuta 2023.

Hankintaan liittyviä kustannuksia on sisällytetty Konsernin tuloslaskelmaan myynnin ja hallinnon yleiskustannuksiin 4 miljoonaa euroa vuonna 2023.

Raportoitavat segmentit ja toiminnan maantieteellinen jakautuminen

Konsernin ylin operatiivinen päätöksentekijä on Valmetin toimitusjohtaja. Valmetilla on kolme toimintasegmenttiä ja kolme raportoitavaa segmenttiä taloudellista raportointia varten: Palvelut, Automaatio ja Prosessiteknologiat. Konsernitoimintoihin liittyvät tiedot on esitetty rivillä Muut.

Palvelut-segmentti tarjoaa asiakkaille joustavia, käyttötarkoitukseen sopivia palveluja, jotka parantavat prosessin suorituskykyä ja luotettavuutta koko elinkaaren ajan. Automaatio-segmentti toimittaa automaatoratkaisuja, joihin kuuluvat niin yksittäiset mittaukset kuin tehdaslaajuiset prosessiautomaatiojärjestelmät sekä kriittisiä virtauksensäätöratkaisuja ja -palveluja prosessiteollisuuksien tarpeisiin. Prosessiteknologiat-segmentti tarjoaa teknologiaratkaisuja sellun ja energian tuotantoon sekä biomassan jalostukseen ja päästöjen hallintaan, sekä kokonaisia tuotantolinjoja, koneuusintoja ja prosessikomponentteja kartongin, pehmopaperin ja paperin valmistukseen.

Valmetin taloudellisen raportoinnin rakenne vastaa yhtiön toimintamallia ja on linjassa siihen, miten ylin operatiivinen päätöksentekijä arvioi segmenttien operatiivista suorituskykyä ja kohdistaa resursseja. Yksi keskeisistä tuloksellisuuden tunnusluvuista, jota ylin operatiivinen päätöksentekijä seuraa, on tulos ennen rahoituseriä, veroja ja aineettomien hyödykkeiden poistoja (EBITA). Lisäksi tulosta seurataan käyttäen tunnuslukua vertailukelpoinen EBITA, jossa EBITA:sta on jätetty pois tietyt eri kausien tulosten välistä vertailukelpoisuutta heikentävät tuotot ja kulut. Valmet julkaisee vaihtoehtoisia tunnuslukuja EBITA ja vertailukelpoinen EBITA osana säänneltyä taloudellista tietoa, jotta taloudellisen tiedon käyttäjien olisi mahdollista tehdä tarkoituksenmukaisempia analyyskejä Valmetin toiminnan tuloksellisuudesta. Vertailukelpoisuuteen vaikuttavat erät koostuvat tuotoista ja kuluista, jotka syntyvät Valmetin kapasiteettia muuttavien toimien seurauksena, kuten rakennejärjestelyihin liittyvistä kustannuksista ja liiketoimintojen tai käyttöomaisuuden myyntivoitoista ja -tappioista, varsinaiseen liiketoimintaan kuulumattomista eristä, kuten arvonalentumiskirjauksista, tuotoista ja kuluista, jotka aiheutuvat kolmansille osapuolille maksetuista tai kolmansilta osapuolilta saaduista korvauksista (esimerkiksi veroviranomaisille verotarkastuksien seurauksena maksetuista sakoista sekä oikeudellisten riitojen ratkaisujen seurauksena saaduista ja maksetuista korvauksista), sekä tuotoista ja kuluista, jotka aiheutuvat lainsäädännön muutoksista, ja joilla on vain väliaikainen vaikutus Valmetiin (esimerkiksi tullimaksut, joita viranomaiset ovat määränneet Valmetin tuotteille).

Saadut tilaukset, milj. euroa	2023	2022	Muutos
Palvelut	1 760	1 756	0 %
Automaatio	1 340	1 081	24 %
Prosessiteknologiat	1 856	2 356	-21 %
Yhteensä	4 955	5 194	-5 %

Liikevaihto, milj. euroa	2023	2022	Muutos
Palvelut	1 784	1 606	11 %
Automaatio	1 328	1 040	28 %
Prosessiteknologiat	2 420	2 428	0 %
Yhteensä	5 532	5 074	9 %

Vertailukelpoinen EBITA, milj. euroa	2023	2022	Muutos
Palvelut	312	237	32 %
Automaatio	248	190	30 %
Prosessiteknologiat	110	145	-24 %
Muut	-50	-39	29 %
Yhteensä	619	533	16 %

Vertailukelpoinen EBITA, % liikevaihdosta	2023	2022	
Palvelut	17,5 %	14,8 %	
Automaatio	18,6 %	18,3 %	
Prosessiteknologiat	4,5 %	6,0 %	
Yhteensä	11,2 %	10,5 %	

EBITA, milj. euroa	2023	2022	Muutos
Palvelut	302	228	32 %
Automaatio	245	170	45 %
Prosessiteknologiat	116	134	-14 %
Muut	-58	18	
Yhteensä	605	550	10 %

EBITA, % liikevaihdosta	2023	2022	
Palvelut	16,9 %	14,2 %	
Automaatio	18,5 %	16,3 %	
Prosessiteknologiat	4,8 %	5,5 %	
Yhteensä	10,9 %	10,8 %	

Vertailukelpoisuuteen vaikuttavat erät, milj. euroa	2023	2022	Muutos
Palvelut	-10	-9	16 %
Automaatio	-2	-20	-89 %
Prosessiteknologiat	6	-10	
Muut	-8	57	
Yhteensä	-14	17	

Aineettomien hyödykkeiden poistot, milj. euroa	2023	2022	Muutos
Palvelut	-10	-7	46 %
Automaatio	-63	-84	-24 %
Prosessiteknologiat	-8	-7	18 %
Muut	-17	-16	2 %
Yhteensä	-98	-114	-14 %

Erittely vertailukelpoisen EBITA:n, EBITA:n ja liikevoiton välisistä eristä

Milj. euroa	2023	2022
Vertailukelpoinen EBITA	619	533
Hankinnan ja valmistuksen kuluihin sisältyvät vertailukelpoisuuteen vaikuttavat erät		
Kapasiteetin sopeuttamisesta syntyneet kulut	-8	-3
Yrityshankintojen yhteydessä tunnistettujen käyvän arvon korotusten kirjaaminen kuluksi	-8	-13
Muut varsinaiseen liiketoimintaan kuulumattomat erät ¹	-17	-31
Myyntin ja hallinnon kuluihin sisältyvät vertailukelpoisuuteen vaikuttavat erät		
Kapasiteetin sopeuttamisesta syntyneet kulut	—	-1
Yrityshankinnoista syntyneet kulut	-6	-11
Muut varsinaiseen liiketoimintaan kuulumattomat erät ¹	-14	-11
Muihin liiketoiminnan tuottoihin ja kuluihin sisältyvät vertailukelpoisuuteen vaikuttavat erät		
Kapasiteetin sopeuttamisesta syntyneet tuotot ja kulut	3	—
Yrityshankinnoista syntyneet kulut	—	—
Muut varsinaiseen liiketoimintaan kuulumattomat erät ²	32	77
Vertailukelpoisuuteen vaikuttavat erät osuudessa osakkuusyhtiöiden tuloksista, operatiiviset sijoitukset		
Muut varsinaiseen liiketoimintaan kuulumattomat erät	3	9
EBITA	605	550
Aineettomien hyödykkeiden poistot hankinnan ja valmistuksen kuluissa		
Muut aineettomat hyödykkeet	-2	-2
Aineettomien hyödykkeiden poistot myynnin ja hallinnon kuluissa		
Liiketoimintojen yhdistämisessä aktivoitunut aineettomat hyödykkeet	-76	-92
Muut aineettomat hyödykkeet	-21	-18
Aineettomien hyödykkeiden poistot osuudessa osakkuusyhtiöiden tuloksista, operatiiviset sijoitukset		
Muut aineettomat hyödykkeet	—	-2
Liikevoitto	507	436

¹ Sisältää vuonna 2023 ja 2022 kuluja Valmetin Rautpohjan tehtaalla Jyväskylässä 2022 sattuneesta tulipalosta sekä Valmetin Venäjältä vetäytymisestä.

² Sisältää vuonna 2023 ja 2022 tuottoja Valmetin Rautpohjan tehtaalla Jyväskylässä 2022 sattuneesta tulipalosta sekä kuluja Valmetin Venäjältä vetäytymisestä. Lisäksi vuonna 2022 sisältää 59 miljoonan euron tuoton Valmetin aiemman Neles-omistuksen uudelleenarvostamisesta.

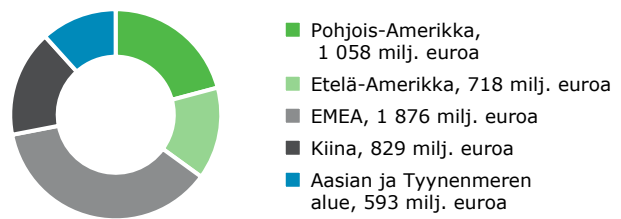
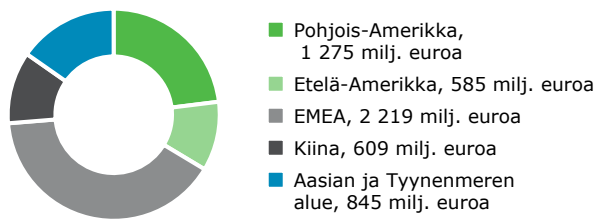
Koko konsernia koskevat tiedot

Valmet-konsernilla on toimintaa maailmanlaajuisesti yli 40 maassa. Liikevaihdolla mitattuna kolme suurinta maata vuonna 2023 olivat Yhdysvallat, Kiina ja Indonesia, joiden yhteenlaskettu osuus kokonaisliikevaihdosta oli 38 prosenttia. Vuonna 2022 kolme suurinta maata olivat Yhdysvallat, Kiina ja Brasilia, joiden yhteenlaskettu osuus kokonaisliikevaihdosta oli 45 prosenttia. Liikevaihto Suomeen (kotipaikka) oli 385 miljoonaa euroa vuonna 2023 (565 milj. euroa).

Liikevaihto markkina-alueittain:

2023: 5 532 milj. euroa

2022: 5 074 milj. euroa



Bruttoinvestointien (ilman liiketoimintojen yhdistämistä ja käyttöoikeusomaisuuseriä) maantieteellinen jakaantuminen:

Milj. euroa	Pohjois-Amerikka	Etelä-Amerikka	EMEA	Kiina	Aasian ja Tyynenmeren alue	Yhteensä
2023	16	7	82	15	4	125
2022	6	3	80	15	8	112

Myyntituotot

Johdolle raportoidaan ja johto seuraa Valmetin myyntituottoja sekä liiketoimintalinjoittain, segmentteittäin että maantieteellisen alueen mukaan. Paperit, ja Sellu ja energia-liiketoimintalinjojen liikevaihto koostuu suurista pitkäaikaisista projekteista, joiden myyntituotot kirjataan ajan kuluessa kertyneisiin kustannuksiin perustuvan menetelmän mukaisesti. Palvelut-liiketoimintalinjan liikevaihto koostuu suuresta määrästä lyhytaikaisia sopimuksia, joiden arvo on suhteellisen pieni ja joiden myyntituotot kirjataan pääasiassa yhtenä ajanhetkenä. Virtauksensäätö-liiketoimintalinjan toimittamien venttiililaitteiden myyntituotto kirjataan yhtenä ajanhetkenä. Automaatio-liiketoimintalinjan liikevaihto koostuu sekä pitkäaikaisista sopimuksista, että lyhytaikaisista palvelusopimuksista. Pitkäaikaisten sopimusten luonne, ja siten myös myyntituottojen kirjaaminen vastaa prosessiteknologia-liiketoiminnan sopimuksia, sopimusten arvojen ollessa kuitenkin pienempiä. Lyhytaikaisten palvelusopimusten myyntituotot kirjataan yhtenä ajanhetkenä. Kunkin maantieteellisen alueen liikevaihto raportointikaudella riippuu käynnissä olevien projektien määrästä ja koosta.

Liikevaihto liiketoimintalinjoittain:

Milj. euroa	Q4/2023	Q4/2022	2023	2022
Palvelut	508	505	1 784	1 606
Virtauksensäätö	196	191	777	551
Automaatiojärjestelmät	180	172	551	489
Sellu ja energia	268	284	1 067	1 081
Paperit	347	388	1 353	1 347
Yhteensä	1 499	1 540	5 532	5 074

Myyntituottojen kirjaamisen ajoitus:

Milj. euroa	Q4/2023	Q4/2022	2023	2022
Suoritevelvoitteet, jotka tuloutettu yhtenä ajanhetkenä	792	753	2 670	2 321
Suoritevelvoitteet, jotka tuloutettu ajan kuluessa	707	787	2 862	2 753
Yhteensä	1 499	1 540	5 532	5 074

Vähentääkseen luottoriskiä ja kattaakseen etukäteen syntyviä sopimuskustannuksia Valmet vaatii säännöllisesti asiakkailtaan ennakkomaksuja. Raportointikauden aikana Valmet ei ollut sitoutunut merkittäviin sopimuksiin, joissa aika, joka kuluu luvatus tavarahan tai palvelun luovuttamisesta asiakkaalle siihen, kun asiakas maksaa kyseisestä tavarasta tai palvelusta, on vähintään vuosi. Vastaavia järjestelyitä ei ollut keskeneräisille projekteille myöskään aiemmilta raportointikausilta.

Asiakkaan luottokelpoisuus tarkistetaan ennen sopimukseen sitoutumista. Kuitenkin, mikäli riski ostajan maksukyvyttömyydestä ilmenee tuloutuksen jo tapahduttua, todennäköisyys vastikkeen saamiseen arvioidaan uudelleen. Myyntituottojen kirjaamista ei jatketa, jos vastikkeen saaminen arvioidaan epätodennäköiseksi. Avoimien myyntisaamisten sekä asiakassopimuksista johtuvien saamisten osalta kirjataan arvonalentuminen tarpeen mukaan.

Valmet saa asiakkailtaan maksuja sopimuksissa sovittuihin laskutussuunnitelmiin perustuen. Muutokset myyntisopimukseen liittyvissä taseeseen merkityissä saamisissa ja veloissa johtuvat Valmetin sopimukseen perustuvasta suorituksesta. Saamiset asiakkailta myyntisopimuksista liittyvät ensisijaisesti Valmetin oikeuteen vastikkeeseen työstä, joka on tehty, mutta jota ei ole laskutettu raportointipäivänä. Nämä omaisuuserät siirretään myyntisaamisiin, kun oikeus vastikkeeseen muuttuu ehdottomaksi. Tämä tapahtuu tyypillisesti silloin, kun Valmetilla on sopimuksellinen oikeus laskuttaa asiakasta. Velat asiakkaille myyntisopimuksista liittyvät pääasiassa asiakkailta saatuihin ennakkomaksuihin pitkäaikaisista projekteista, joiden myyntituotot kirjataan ajan kuluessa. Nämä määrät kirjataan myyntituotoksi silloin, kun Valmet täyttää sopimuksesta johtuvat velvoitteet.

Seuraavat taulukot sisältävät myyntisopimuksista johtuvien taseeseen merkittyjen saamisten ja velkojen muutokset kauden aikana. Kauden aikana tuloutettu liikevaihto sisältää myyntituottoja myös aiemmillä kausilla täytettyihin suoritevelvoitteisiin liittyen, määrän ollessa kuitenkin epäolennainen.

Saamiset asiakkailta myyntisopimuksista:

Milj. euroa	2023	2022
Tasearvo kauden alussa	485	280
Kurssierot	-1	-6
Hankittu liiketoimintojen yhdistämisessä	—	—
Kirjattu myyntituotoksi kauden aikana	1 148	1 179
Siirrot myyntisaamisiin	-1 157	-968
Tasearvo kauden lopussa	475	485

Velat asiakkaille myyntisopimuksista:

Milj. euroa	2023	2022
Tasearvo kauden alussa	1 205	1 263
Kurssierot	-18	-7
Hankittu liiketoimintojen yhdistämisessä	66	29
Kirjattu myyntituotoksi kauden aikana	-2 505	-2 090
Laskutetut ja/tai saadut maksut	2 403	2 011
Tasearvo kauden lopussa	1 151	1 205

Milj. euroa	31.12.2023	31.12.2022
Velat asiakkaille myyntisopimuksista, joiden myyntituotot kirjataan		
Yhtenä ajanhetkenä	362	359
Ajan kuluessa	789	846
Tasearvo kauden lopussa	1 151	1 205

Valmet tarjoaa asiakkailleen sopimuksellisia tuotetakuuta, joilla se yleensä antaa toimintatakuun toimitetuille tuotteille takuukauden aikana. Valmet ei tarjoa palvelutyypisiä takuita.

Valmetilla ei 31. joulukuuta 2023 ollut asiakassopimusten saamiseen tai täyttämiseen liittyviä kustannuksia, jotka olisi aktivoitu IFRS 15 -standardin alla.

Transaktiohintaa, joka on kohdistettu jäljellä oleville suoritevelvoitteille 31. joulukuuta 2023, oli 3 973 miljoonaa euroa (4 403 milj. euroa).

Nettokäyttöpääoma

Suurten pitkäaikaisten projektien maksuaikatauluilla on merkittävä vaikutus nettokäyttöpääoman kehitykseen. Muut kuin operatiiviset erät, kuten verot, korolliset varat ja velat ja muut konsernin rahoitukseen liittyvät erät, eivät sisälly nettokäyttöpääoman laskentaan.

Milj. euroa	31.12.2023	31.12.2022	2023 vaikutus
Nettokäyttöpääomaan sisältyvät varat			
Pitkäaikaiset myyntisaamiset	8	—	-8
Muut pitkäaikaiset varat	15	14	-2
Vaihto-omaisuus	1 049	934	-114
Myyntisaamiset	973	834	-139
Saamiset asiakkailta myyntisopimuksista	475	485	9
Johdannaiset (varat)	40	69	30
Muut saamiset	257	223	-34
Nettokäyttöpääomaan sisältyvät velat			
Veloitteet työsuhde-etuuksista	-154	-132	23
Varaukset	-211	-219	-8
Muut pitkäaikaiset korottomat velat	-1	-1	—
Ostovelat	-520	-442	78
Velat asiakkaille myyntisopimuksista	-1 151	-1 205	-53
Johdannaiset (velat)	-46	-56	-11
Muut lyhytaikaiset velat	-544	-588	-44
Nettokäyttöpääoma yhteensä	191	-82	-273
Valuuttakurssimuutosten vaikutus			5
Etuuspohjaisten järjestelyiden vakuutusmatemaattiset erät			-18
Vaihto-omaisuuden arvonalentumis- ja luottotappiovarausten muutos			-16
Hankittu liiketoimintojen yhdistämisessä			122
Nettokäyttöpääoman muutos konsernin rahavirtalaskelmassa			-180

Aineettomat ja aineelliset hyödykkeet

Aineettomat hyödykkeet

Milj. euroa	2023	2022
Tasearvo kauden alussa	2 641	1 004
Kurssierot	-3	7
Investoinnit	27	32
Hankittu liiketoimintojen yhdistämisessä	311	1 712
Poistot	-98	-112
Arvonalentumistappiot	—	-2
Muut muutokset	—	-1
Tasearvo kauden lopussa	2 877	2 641

Aineelliset hyödykkeet (ilman käyttöoikeusomaisuuseriä)

Milj. euroa	2023	2022
Tasearvo kauden alussa	495	404
Kurssierot	-8	-4
Investoinnit	98	80
Hankittu liiketoimintojen yhdistämisessä	29	74
Poistot	-58	-55
Arvonalentumistappiot	—	-2
Muut muutokset	-3	-2
Tasearvo kauden lopussa	553	495

Vuokrasopimukset

Käyttöoikeusomaisuuserät

Milj. euroa	2023	2022
Tasearvo kauden alussa	105	65
Kurssierot	-2	-1
Lisäykset	48	32
Hankittu liiketoimintojen yhdistämisessä	37	46
Poistot	-40	-34
Muut muutokset	-3	-3
Tasearvo kauden lopussa	145	105

Rahoitusinstrumentit

Johdannaiset

31.12.2023	Nimellisarvo	Käypä arvo, varat	Käypä arvo, velat	Käypä arvo, netto
Valuuttatermiinisopimukset ¹	3 194	34	-38	-4
Koronvaihtosopimukset ¹	510	5	-5	—
Sähkötermiinisopimukset ²	153	1	-1	—
Nikkelijohdannaiset ³	588	—	-2	-2
Romumetallijohdannaiset ³	1 523	—	—	—

31.12.2022	Nimellisarvo	Käypä arvo, varat	Käypä arvo, velat	Käypä arvo, netto
Valuuttatermiinisopimukset ¹	3 515	50	-56	-6
Koronvaihtosopimukset ¹	125	9	—	9
Sähkötermiinisopimukset ²	169	9	—	9
Nikkelijohdannaiset ³	192	1	—	1
Romumetallijohdannaiset ³	1 048	—	—	—

¹ Nimellisarvo ja käyvät arvot miljoonissa euroissa.

² Nimellisarvo GWh ja käyvät arvot miljoonissa euroissa.

³ Nimellisarvo tonneissa ja käyvät arvot miljoonissa euroissa.

Nimellisarvot kuvaavat johdannaisten käytön yleisyyttä, mutta ne eivät anna indikaatiota alla olevan riskin suuruudesta.

Rahoitusvarat ja -velat jaettuna arvostusryhmittäin:

Milj. euroa	31.12.2023	31.12.2022
Pitkäaikaiset rahoitusvarat		
Osakesijoitukset käypään arvoon muiden laajan tuloksen erien kautta	8	8
Osakesijoitukset käypään arvoon tulosvaikutteisesti	2	2
Lainasaamiset käypään arvoon tulosvaikutteisesti	—	—
Myyntisaamiset jaksotettuun hankintamenuon	8	—
Johdannaiset käypään arvoon tulosvaikutteisesti	—	—
Johdannaiset, joihin sovelletaan suojauslaskentaa	12	11
Tasearvo kauden lopussa	31	22
Lyhytaikaiset rahoitusvarat		
Korolliset rahoitusvarat käypään arvoon muiden laajan tuloksen erien kautta	25	30
Korottomat rahoitusvarat jaksotettuun hankintamenuon	3	5
Myyntisaamiset jaksotettuun hankintamenuon	973	834
Johdannaiset käypään arvoon tulosvaikutteisesti	8	8
Johdannaiset, joihin sovelletaan suojauslaskentaa	20	50
Rahavarat jaksotettuun hankintamenuon	432	277
Tasearvo kauden lopussa	1 460	1 205

Milj. euroa	31.12.2023	31.12.2022
Pitkäaikaiset rahoitusvelat		
Lainat rahoituslaitoksilta jaksotettuun hankintamenuon	1 240	555
Vuokrasopimusvelat jaksotettuun hankintamenuon	98	63
Johdannaiset käypään arvoon tulosvaikutteisesti	—	—
Johdannaiset, joihin sovelletaan suojauslaskentaa	11	7
Tasearvo kauden lopussa	1 349	625
Lyhytaikaiset rahoitusvelat		
Lainat rahoituslaitoksilta jaksotettuun hankintamenuon	40	40
Vuokrasopimusvelat jaksotettuun hankintamenuon	43	35
Korolliset rahoitusvelat jaksotettuun hankintamenuon	63	115
Ostovelat jaksotettuun hankintamenuon	520	442
Johdannaiset käypään arvoon tulosvaikutteisesti	8	15
Johdannaiset, joihin sovelletaan suojauslaskentaa	26	35
Tasearvo kauden lopussa	700	681

Käypään arvoon konsernin taseeseen merkittyjen rahoitusvarojen ja -velkojen hierarkiatasot ja sovellettavat arvostusmenetelmät on kuvattu alla.

Taso 1

Toimivilta markkinoilta saatavissa olevat oikaisemattomat hintanoteeraukset. Valmetin tason 1 rahoitusinstrumentit ovat osakkeita, jotka kirjataan käypään arvoon muiden laajan tuloksen erien kautta.

Taso 2

Tason 2 rahoitusinstrumenttien käypä arvo määritetään arvostusmenetelmien avulla. Näissä menetelmissä käytetään syöttötietona havainnoitavissa olevia markkinahintoja, jotka ovat helposti ja säännöllisesti saatavissa. Valmetin tason 2 rahoitusinstrumentteihin kuuluvat over-

the-counter (OTC)-johdannaiset, jotka on luokiteltu käypään arvoon tulosvaikutteisesti kirjattaviksi tai johdannaiset, joihin sovelletaan suojauslaskentaa sekä kaikki muut rahoitusvarat ja -velat paitsi osakesijoitukset.

Taso 3

Rahoitusinstrumentti luokitellaan tasolle 3, jos sen käyvän arvon määrittäminen ei voi perustua havainnoitavissa olevaan markkinatietoon. Valmetin tason 3 rahoitusinstrumentit ovat osakkeita, jotka kirjataan käypään arvoon tulosvaikutteisesti.

Varaukset

Milj. euroa	2023	2022
Tasearvo kauden alussa	219	214
Kurssierot	-1	-2
Lisäykset	118	106
Hankittu liiketoimintojen yhdistämisessä	7	9
Varausten käyttö	-75	-65
Käyttämättöminä puretut	-57	-44
Tasearvo kauden lopussa	211	219
Pitkäaikaiset	42	38
Lyhytaikaiset	169	181

Vertailukauden tietoja on uudelleenluokiteltu niiden yhdenmukaistamiseksi kuluvan tilikauden raportoinnin kanssa. Uudelleenluokittelulla ei ollut vaikutusta kauden alun tai lopun tasearvoihin.

Vastuusitoumukset

Milj. euroa	31.12.2023	31.12.2022
Takaukset Valmet-konsernin puolesta	1 127	1 521

Valmet-konsernin merkittävimmät vastuusitoumukset liittyvät Valmet Oyj:n, sen tytäryhtiöiden ja rahoituslaitosten Valmet-konsernin puolesta asiakkaille ja toimittajille normaalin liiketoiminnan puitteissa vakuudeksi antamiin takauksiin, jotka on esitetty yllä olevassa taulukossa.

Valmetia vastaan on eri maissa vireillä lukuisia eri perusteilla nostettuja oikeudenkäyntejä ja eri perusteisiin nojaavia oikeudellisia vaateita ja erimielisyyksiä mukaan lukien tuotevastuuoikeudenkäyntejä ja -vaateita sekä Valmetin toimituksiin liittyviä oikeudellisia erimielisyyksiä. Valmet on myös kantajana useissa oikeudenkäynneissä. Vaikka jotkut vaateista ovat huomattavia, tämänhetkisen parhaan ymmärryksensä mukaan Valmetin johto arvioi, että näiden oikeudenkäyntien, vaateiden ja erimielisyyksien lopputuloksella ei tule olemaan olennaista haitallista vaikutusta Valmetin asemaan, kun otetaan huomioon niiden tueksi tällä hetkellä esitetyt perusteet, tehdyt varaukset, voimassa olevat vakuutukset ja Valmetin koko liiketoiminnan laajuus.

Raportointikauden päättymisen jälkeiset tapahtumat

Raportointikauden päättymisen jälkeisiä tapahtumia, jotka edellyttäisivät katsauskaudelta esitettävän tiedon oikaisemista tai lisätietojen esittämistä, ei ole tiedossa.

Tunnusluvut

	2023	2022
Vertailukelpoinen sitoutuneen pääoman tuotto (Vertailukelpoinen ROCE) ennen veroja, %	15 %	17 %
Sitoutuneen pääoman tuotto (ROCE) ennen veroja, %	14 %	18 %
Oman pääoman tuotto (ROE), %	14 %	18 %
Nettovelka/EBITDA -suhdeluku ¹	1,46	0,78
Nettovelkaantuneisuusaste kauden lopussa, %	40 %	20 %
Omavaraisuusaste kauden lopussa, %	43 %	49 %
Sitoutunut pääoma, kauden lopussa	4 055	3 308
Korollinen velka kauden lopussa, milj. euroa	1 484	809
Korollinen nettovelka kauden lopussa, milj. euroa	1 027	502
Laimentamaton osakekohtainen tulos, euroa	1,94	1,92
Laimennusvaikutuksella oikaistu osakekohtainen tulos, euroa	1,94	1,92
Oikaistu osakekohtainen tulos, euroa	2,28	2,37
Oma pääoma / osake kauden lopussa, euroa	13,93	13,54
Ulkona olevien osakkeiden lukumäärä kauden lopussa	184 161 105	184 184 830
Ulkona olevien osakkeiden keskimääräinen lukumäärä	184 151 827	175 617 981
Osakkeiden keskimääräinen lukumäärä laimennusvaikutus huomioituna	184 151 827	175 617 981

¹ Nettovelka / EBITDA -suhdeluku on uusi vaihtoehtoinen tunnusluku, joka auttaa taloudellisen tiedon käyttäjiä tekemään tarkoituksenmukaisempia analyysejä Valmetin toiminnan tuloksellisuudesta ja se esitetään vertailutietoineen Q1/2023 alkaen.

Tunnuslukujen laskentakaavat

IFRS-tunnuslukujen lisäksi Valmet julkaisee tiettyjä muita yleisesti käytettyjä tuloksellisuuden mittareita, jotka ovat johdettavissa tuloslaskelmassa ja taseessa sekä näiden liitetiedoissa esitetyistä luvuista. Näiden vaihtoehtoisten tunnuslukujen laskentakaavat on esitetty alla olevassa taulukossa. Osa vaihtoehtoista tunnusluvuista lasketaan viimeisen kahdentoista kuukauden ajalta (LTM).

Vertailukelpoinen bruttokate:

Bruttokate +/- hankinnan ja valmistuksen kuluihin sisältyvät vertailukelpoisuuteen vaikuttavat erät

Vertailukelpoiset myynnin ja hallinnon yleiskustannukset:

Myynnin ja hallinnon yleiskustannukset +/- myynnin ja hallinnon kuluihin sisältyvät vertailukelpoisuuteen vaikuttavat erät

EBITA:

Liikevoitto + aineettomien hyödykkeiden poistot

Vertailukelpoinen EBITA¹:

Liikevoitto + aineettomien hyödykkeiden poistot +/- vertailukelpoisuuteen vaikuttavat erät

Laimentamaton osakekohtainen tulos:

$$\frac{\text{Emoyhtiön omistajille kuuluva tilikauden tulos}}{\text{Ulkona olevien osakkeiden lukumäärä (keskimäärin kauden aikana)}}$$

Laimennusvaikutuksella oikaistu osakekohtainen tulos:

$$\frac{\text{Emoyhtiön omistajille kuuluva tilikauden tulos}}{\text{Keskimääräinen osakemäärä kauden aikana laimennusvaikutus huomioituna}}$$

Oikaistu osakekohtainen tulos¹:

Emoyhtiön omistajille kuuluva tilikauden tulos - yrityshankintojen yhteydessä tunnistettujen käyvän arvon korotusten kirjaaminen kuluksi verovaikutus huomioituna

$$\frac{\text{Ulkona olevien osakkeiden lukumäärä (keskimäärin kauden aikana)}}$$

Oma pääoma per osake:

$$\frac{\text{Emoyhtiön osakkeenomistajille kuuluva oma pääoma}}{\text{Ulkona olevien osakkeiden määrä kauden lopussa}}$$

Oman pääoman tuotto (ROE), % (LTM):

$$\frac{\text{Tilikauden tulos}}{\text{Oma pääoma yhteensä (keskimäärin kauden aikana)}} \times 100$$

Sitoutuneen pääoman tuotto (ROCE) ennen veroja, % (LTM):

$$\frac{\text{Tulos ennen veroja + korko- ja muut rahoituskulut}}{\text{Oma pääoma yhteensä + korolliset velat (keskimäärin kauden aikana)}} \times 100$$

Vertailukelpoinen sitoutuneen pääoman tuotto (ROCE) ennen veroja, % (LTM):

$$\frac{\text{Tulos ennen veroja + korko- ja muut rahoituskulut +/- vertailukelpoisuuteen vaikuttavat erät}}{\text{Oma pääoma yhteensä + korolliset velat (keskimäärin kauden aikana)}} \times 100$$

Omavaraisuusaste, %:

$$\frac{\text{Oma pääoma yhteensä}}{\text{Taseen loppusumma - velat asiakkaille myyntisopimuksista}} \times 100$$

Nettovelkaantuneisuusaste, %:

$$\frac{\text{Korollinen nettovelka}}{\text{Oma pääoma yhteensä}} \times 100$$

Korollinen nettovelka:

Pitkäaikaiset lainat + pitkäaikaiset vuokrasopimusvelat + lyhytaikaiset lainat + lyhytaikaiset vuokrasopimusvelat - rahavarat - muut korolliset varat

Nettovelka/EBITDA -suhdeluku:

$$\frac{\text{Korollinen nettovelka}}{\text{Liikevoitto + poistot (LTM)}}$$

¹ Vaihtoehtoinen tunnusluku laskettu myös liukuvalla 12 kuukaudella.

Vuosineljännestitiedot

Milj. euroa	Q4/2023	Q3/2023	Q2/2023	Q1/2023	Q4/2022
Saadut tilaukset	1 155	980	1 268	1 552	1 385
Tilauskanta, kauden lopussa	3 973	4 133	4 414	4 595	4 403
Liikevaihto	1 499	1 295	1 417	1 321	1 540
Vertailukelpoinen bruttokate ¹	396	336	368	330	395
% liikevaihdosta	26,4 %	25,9 %	26,0 %	24,9 %	25,6 %
Vertailukelpoiset myynnin ja hallinnon yleiskustannukset ¹	-242	-203	-227	-229	-234
% liikevaihdosta	-16,1 %	-15,7 %	-16,1 %	-17,3 %	-15,2 %
Vertailukelpoinen EBITA	183	150	153	133	196
% liikevaihdosta	12,2 %	11,6 %	10,8 %	10,1 %	12,7 %
Liikevoitto	148	127	136	97	156
% liikevaihdosta	9,9 %	9,8 %	9,6 %	7,3 %	10,1 %
Tulos ennen veroja	133	120	129	91	152
% liikevaihdosta	8,8 %	9,3 %	9,1 %	6,9 %	9,9 %
Tilikauden tulos	103	86	99	71	121
% liikevaihdosta	6,9 %	6,6 %	7,0 %	5,4 %	7,9 %
Laimentamaton osakekohtainen tulos, euroa	0,56	0,47	0,54	0,38	0,66
Oikaistu osakekohtainen tulos, euroa	0,65	0,52	0,60	0,51	0,80
Yrityshankintojen yhteydessä tunnistettujen käyvän arvon korotusten kirjaaminen kuluksi verovaikutus huomioituna, milj. euroa	-17	-11	-11	-24	-26
Aineettomien hyödykkeiden poistot	-25	-20	-20	-34	-34
Aineellisten hyödykkeiden poistot, käyttöomaisuus (ilman käyttöoikeusomaisuuseriä)	-15	-14	-14	-14	-13
Aineellisten hyödykkeiden poistot, käyttöoikeusomaisuuserät	-12	-10	-9	-10	-9
Aineellisten hyödykkeiden poistot yhteensä	-27	-24	-23	-24	-23
Vertailukelpoisuuteen vaikuttavat erät:					
hankinnan ja valmistuksen kuluissa	-22	-3	-4	-4	-11
myynnin ja hallinnon yleiskustannuksissa	-7	-5	-3	-4	-6
muissa tuotoissa ja kuluissa, netto	17	5	7	6	9
osuudessa osakkuusyhtiöiden tuloksista, operatiiviset sijoitukset	1	—	2	-1	2
Vertailukelpoisuuteen vaikuttavat erät yhteensä	-10	-4	2	-2	-6
Liiketoiminnan rahavirta	123	57	-37	208	-13
Rahavirta investointien jälkeen	-316	31	-71	175	-45
Bruttoinvestoinnit (ilman liiketoimintojen yhdistämistä ja käyttöoikeusomaisuuseriä)	-36	-27	-37	-25	-32
Liiketoimintojen yhdistäminen, hankituilla rahavaroilla ja lainojen takaisinmaksuilla vähennettynä	-405	—	-1	-9	—
Tutkimus- ja tuotekehityskulut, netto	-32	-24	-28	-29	-27
% liikevaihdosta	-2,2 %	-1,9 %	-2,0 %	-2,2 %	-1,7 %

¹ Vertailukelpoinen bruttokate sekä vertailukelpoiset myynnin ja hallinnon yleiskustannukset ovat uusia vaihtoehtoisia tunnuslukuja. Ne auttavat taloudellisen tiedon käyttäjiä tekemään tarkoituksenmukaisempia analyyskejä Valmetin toiminnan tuloksellisuudesta ja ne esitetään vertailutietoineen Q1/2023 alkaen.

Vuosineljännessegmenttitiedot

Saadut tilaukset, milj. euroa	Q4/2023	Q3/2023	Q2/2023	Q1/2023	Q4/2022
Palvelut	404	349	430	577	418
Automaatio	319	289	340	391	324
Prosessiteknologiat	432	343	497	584	644
Yhteensä	1 155	980	1 268	1 552	1 385

Liikevaihto, milj. euroa	Q4/2023	Q3/2023	Q2/2023	Q1/2023	Q4/2022
Palvelut	508	429	457	389	505
Automaatio	375	312	338	304	363
Prosessiteknologiat	615	554	623	628	672
Yhteensä	1 499	1 295	1 417	1 321	1 540

Vertailukelpoinen EBITA, milj. euroa	Q4/2023	Q3/2023	Q2/2023	Q1/2023	Q4/2022
Palvelut	91	79	80	63	95
Automaatio	79	58	61	50	78
Prosessiteknologiat	25	25	30	30	38
Muut	-13	-12	-17	-9	-14
Yhteensä	183	150	153	133	196

Vertailukelpoinen EBITA, % liikevaihdosta	Q4/2023	Q3/2023	Q2/2023	Q1/2023	Q4/2022
Palvelut	17,9 %	18,4 %	17,5 %	16,1 %	18,7 %
Automaatio	21,1 %	18,7 %	17,9 %	16,3 %	21,4 %
Prosessiteknologiat	4,1 %	4,5 %	4,8 %	4,7 %	5,6 %
Yhteensä	12,2 %	11,6 %	10,8 %	10,1 %	12,7 %

EBITA, milj. euroa	Q4/2023	Q3/2023	Q2/2023	Q1/2023	Q4/2022
Palvelut	80	79	81	62	94
Automaatio	80	58	63	44	71
Prosessiteknologiat	29	25	29	33	36
Muut	-18	-15	-16	-9	-11
Yhteensä	172	147	155	131	190

EBITA, % liikevaihdosta	Q4/2023	Q3/2023	Q2/2023	Q1/2023	Q4/2022
Palvelut	15,8 %	18,4 %	17,7 %	16,0 %	18,6 %
Automaatio	21,4 %	18,6 %	18,5 %	14,6 %	19,6 %
Prosessiteknologiat	4,8 %	4,5 %	4,6 %	5,2 %	5,4 %
Yhteensä	11,5 %	11,3 %	11,0 %	9,9 %	12,3 %

Vertailukelpoisuuteen vaikuttavat erät, milj. euroa	Q4/2023	Q3/2023	Q2/2023	Q1/2023	Q4/2022
Palvelut	-11	—	1	—	-1
Automaatio	1	—	2	-5	-7
Prosessiteknologiat	4	—	-1	3	-1
Muut	-5	-3	—	—	3
Yhteensä	-10	-4	2	-2	-6

Aineettomien hyödykkeiden poistot, milj. euroa	Q4/2023	Q3/2023	Q2/2023	Q1/2023	Q4/2022
Palvelut	-5	-2	-2	-2	-2
Automaatio	-12	-12	-12	-27	-27
Prosessiteknologiat	-3	-2	-2	-2	-2
Muut	-4	-4	-4	-4	-4
Yhteensä	-25	-20	-20	-34	-34

Valmetin taloudellinen tiedottaminen vuonna 2024

- 24. huhtikuuta 2024 - Osavuositiedote, tammi-maaliskuu 2024
- 24. heinäkuuta 2024 - Puolivuositiedote, tammi-kesäkuu 2024
- 30. lokakuuta 2024 - Osavuositiedote, tammi-syyskuu 2024



Valmet Oyj
Keilasatama 5 / PL 11
02150 ESPOO
www.valmet.com/sijoittajat
ir@valmet.com